



# वार्षिक रिपोर्ट Annual Report 2023-2024



समुद्री उत्पाद निर्यात विकास प्राधिकरण  
वाणिज्य एवं उद्योग मंत्रालय, भारत सरकार  
एमपीईडीए हाउस, पनम्पिल्ली नगर, कोच्ची - 682 036, केरल

The Marine Products Export Development Authority  
Ministry of Commerce & Industry, Government of India  
Mpeda House, Panampilly Nagar, Kochi - 682036, Kerala

[www.mpeda.gov.in](http://www.mpeda.gov.in)

# वार्षिक रिपोर्ट ANNUAL REPORT 2023 - 24



**समुद्री उत्पाद निर्यात विकास प्राधिकरण**

वाणिज्य एवं उद्योग मंत्रालय  
भारत सरकार

एमपीईडीए हाउस, पनम्पिल्ली नगर, कोच्ची - 682 036, केरल

**The Marine Products Export Development Authority**

Ministry of Commerce & Industry  
Government of India

MPEDA HOUSE, PANAMPILLY NAGAR, KOCHI - 682036, KERALA

---

[www.mpeda.gov.in](http://www.mpeda.gov.in)



## विषय सूची

1.	प्राधिकरण	4
2.	प्रशासन और स्थापना	6
3.	हाइलाइट्स	12
4.	निर्यात निष्पादन	16
4.1.	प्रमुख मद-वार निर्यात विवरण	18
4.2.	प्रमुख निर्यात-गंतव्य-वार निर्यात	30
4.3.	प्रमुख बंदरगाह-वार निर्यात	42
5.	पंजीकरण	46
6.	निर्यात संवर्धन	48
6.1.	विपणन सेवाएँ	48
6.2.	प्रचार और बाज़ार संवर्धन	88
7.	कल्चर मात्सिकी	122
8.	प्रसंस्करण अवसंरचना और मूल्य संवर्धन	170
9.	गुणवत्ता नियंत्रण	180
10.	एमपीईडीए के अधीन सोसाइटियाँ	194
10.1.	राजीव गांधी जलकृषि केन्द्र (आरजीसीए)	194
10.2.	मत्स्य गुणवत्ता प्रबंधन और चिरस्थायी मत्स्यन के लिए नेटवर्क (नेटफिश)	206
10.3.	राष्ट्रीय चिरस्थायी जलकृषि केंद्र (नाक्सा)	220
11.	बजट और व्यय के साथ वार्षिक योजना	232
12.	राजभाषा कार्यकलाप	234
13.	वित्त वर्ष 2023-24 के दौरान अन्य कार्यकलाप	238
14.	आभारोक्ति	256
	अनुबंध - 1	258
	अनुबंध - 2	262
	वित्तीय विवरण 2023-24	270

## CONTENT

1.	The Authority	5
2.	Administration and Establishment	7
3.	Highlights	13
4.	Export Performance	17
4.1.	Major item-wise exports	19
4.2.	Major export- destination wise export	31
4.3.	Major port-wise exports	43
5.	Registration	47
6.	Export Promotion	49
6.1.	Marketing Services	49
6.2.	Publicity and Market Promotion	89
7.	Culture Fisheries	123
8.	Processing infrastructure and value addition	171
9.	Quality Control	181
10.	Societies under MPEDA	195
10.1.	Rajiv Gandhi Centre for Aqua culture (RGCA)	195
10.2.	The Network for Fish Quality Management & Sustainable Fishing (NETFISH)	207
10.3.	National Centre for Sustainable Aquaculture (NaCSA)	221
11.	Annual Plan with Budget and Expenditure	233
12.	Official Language activities	235
13.	Other activities during the FY 2023-24	239
14.	Acknowledgement	257
	Appendix- 1	259
	Appendix -2	263
	Financial Statements 2023-24	271

## 1.0 प्राधिकरण

वर्ष 1972 के दौरान संसद के एक अधिनियम द्वारा समुद्री उत्पाद निर्यात विकास प्राधिकरण (एमपीईडीए) की स्थापना की गयी थी। भारत सरकार द्वारा सितंबर 1961 में स्थापित समुद्री उत्पाद निर्यात संवर्धन परिषद को 24 अगस्त 1972 को एमपीईडीए में परिवर्तित कर दिया गया था। वाणिज्य और उद्योग मंत्रालय के तहत समुद्री उत्पाद निर्यात विकास प्राधिकरण एक सांविधिक निकाय है जिसे निर्यात के विशेष संदर्भ के साथ समुद्री उत्पादों के उद्योग के विकास का प्राथमिक कार्य सौंपा गया है।

प्राधिकरण में (केंद्र सरकार द्वारा नियुक्त) एक अध्यक्ष, निदेशक, संसद के 3 सदस्य, जिनमें दो लोक सभा तथा एक राज्य सभा द्वारा निर्वाचित किया जाएगा, केंद्र के कृषि, वित्त, विदेश व्यापार, उद्योग, नौवहन और परिवहन मंत्रालयों का प्रतिनिधित्व करने वाले 5 सदस्य और समुद्री तटीय राज्यों और एमपीईडीए नियम, 1972 में यथानिर्दिष्ट संगत क्षेत्रों का प्रतिनिधित्व करनेवाले 20 अन्य सदस्यों सहित कुल 30 सदस्य होते हैं।

### 1.1. प्राधिकरण के कार्य

एमपीईडीए अधिनियम, 1972, ने निम्नलिखित कार्यों को प्राधिकरण को सौंपा है।

- 1) केंद्र सरकार के नियंत्रण के तहत, प्राधिकरण का कर्तव्य, निर्यात के विशेष संदर्भ के साथ, समुद्री उत्पाद उद्योग के विकास कार्यों को, जैसा वह उचित समझे, बढ़ावा देना है।
- 2) उप-धारा (1) के प्रावधानों की व्यापकता के प्रति पूर्वाग्रह के बिना, इसमें निर्दिष्ट उपायों को निम्नलिखित केलिए प्रदान किया जा सकता है:-
  - क) अपतट और गभीर सागर मत्स्यन को विकसित और विनियमित करना और अपतट और गभीर सागर मत्स्यन के संरक्षण और प्रबंधन के लिए उपाय करना;
  - ख) समुद्री उत्पादों केलिए मत्स्यन यानों, प्रसंस्करण संयंत्रों या भंडारण परिसरों तथा समुद्री उत्पादों के परिवहन के लिए उपयोग किए जाने वाले वाहनों को पंजीकृत करना;
  - ग) निर्यात के प्रयोजनों के लिए समुद्री उत्पादों के मानकों और विनिर्देशों को नियत करना;
  - घ) अपतट और गभीर सागर मत्स्यन में जुटे मत्स्यन यानों के मालिकों, समुद्री उत्पादों केलिए भंडारण परिसरों या प्रसंस्करण संयंत्रों के मालिकों और समुद्री उत्पादों के परिवहन केलिए उपयोग किए जाने वाले वाहनों केलिए वित्तीय या अन्य सहायता प्रदान करना, और प्राधिकरण को यथा सौंपी जा सकने वाली ऐसी राहत और इमदाद योजनाओं केलिए एजेंसी के रूप में कार्य करना;
  - ङ) ऐसे उत्पादों की गुणवत्ता सुनिश्चित करने के उद्देश्य से किसी भी मत्स्यन यान, प्रसंस्करण संयंत्र, भंडारण परिसर, वाहन या अन्य स्थानों में समुद्री उत्पादों का निरीक्षण करना जहां ऐसे उत्पादों को रखा या हैंडल किया जाता है;
  - च) समुद्री उत्पादों के निर्यात को विनियमित करना;
  - छ) भारत के बाहर समुद्री उत्पादों के विपणन में सुधार करना;

## 1.0 THE AUTHORITY

The Marine Products Export Development Authority (MPEDA) was set up by an act of Parliament during 1972. The erstwhile Marine Products Export Promotion Council established by the Government of India in September 1961 was converged into MPEDA on 24<sup>th</sup> August 1972. The Marine Products Export Development Authority under the Ministry of Commerce and Industry is a statutory body entrusted with the primary task of promotion of export of marine products.

The Authority consists of 30 members including a Chairman (Appointed by the Central Government), Director, 3 Members of Parliament of whom two shall be elected by the House of the People and one by the Council of States, 5 members representing Central Ministries of Agriculture, Finance, Foreign Trade, Industry, Shipping and Transport and 20 other members to represent the Maritime States and other relevant fields as specified in MPEDA Rules, 1972.

### 1.1. Functions of the Authority

The MPEDA Act, 1972, assigned the following functions to the Authority.

- (1) It shall be the duty of the Authority to promote, by such measures as it thinks fit, the development under the control of the Central Government of the marine products industry with special reference to exports.
- (2) Without prejudice to the generality of the provisions of sub-section (1), the measures referred to therein may provide for:-
  - a) Developing and regulating off-shore and deep-sea fishing and undertaking measures for the conservation and management of off-shore and deep-sea fisheries;
  - b) Registering fishing vessels, processing plants or storage premises for marine products and conveyances used for the transport of marine products;
  - c) Fixing of standards and specifications for marine products for purposes of export;
  - d) Rendering of financial or other assistance to owners of fishing vessels engaged in off-shore and deep-sea fishing and owners of processing plants or storage premises for marine products and conveyances used for the transport of marine products, and acting as an agency for such relief and subsidy schemes as may be entrusted to the Authority;
  - e) Carrying out inspection of marine products in any fishing vessel, processing plant, storage premises, conveyance or other places where such products are kept or handled, for the purpose of ensuring the quality of such products;
  - f) Regulating the export of marine products;
  - g) Improving the marketing of marine products outside India;

- ज) निर्धारित की जानेवाली शुल्क के भुगतान पर समुद्री उत्पादों के निर्यातकों को पंजीकृत करना;
- झ) मत्स्य या अन्य समुद्री उत्पादों की पकड़ में जुटे व्यक्तियों, समुद्री उत्पादों के लिए भंडारण परिसरों या प्रसंस्करण संयंत्रों के मालिकों या समुद्री उत्पादों के परिवहन के लिए उपयोग किए जाने वाले वाहनों, ऐसे उत्पादों के निर्यातकों और समुद्री उत्पादों के उद्योग से संबंधित किसी भी मामले पर यथा निर्धारित ऐसे अन्य व्यक्तियों से आंकड़ों को एकत्रित करना और ऐसे एकत्रित आंकड़ों को या उसके एक भाग या उसके सार को प्रकाशित करना;
- ञ) समुद्री उत्पादों के उद्योग के विभिन्न पहलुओं में प्रशिक्षण; एवं
- ट) यथा निर्धारित ऐसे अन्य मामले।
- 3) प्राधिकरण इस धारा के तहत केंद्र सरकार द्वारा बनाए गए नियमों के अनुसार और उसके अधीन अपने कार्यों को पूरा करेगा।
- प्राधिकरण का पुनर्गठन 26 अगस्त 2022 को तीन साल की अवधि के लिए किया गया था। दिनांक 31.03.2024 को प्राधिकरण के सदस्यों की सूची परिशिष्ट 1 के रूप में संलग्न है।

## 2. प्रशासन और स्थापना

समुद्री उत्पाद निर्यात विकास प्राधिकरण, मुख्यालय और क्षेत्रीय कार्यालयों दोनों में अधिकारियों की एक टीम द्वारा समर्थित, अध्यक्ष के समग्र पर्यवेक्षण के तहत कार्य करता है। श्री डी वी स्वामी भा प्र से, 17.08.2022 से एमपीईडीए के अध्यक्ष हैं और डॉ. एम. कार्तिकेयन, निदेशक के रूप में तथा श्री. के.एस.प्रदीप, भा व से, सचिव के रूप में रिपोर्टाधीन अवधि के दौरान कार्यरत रहे।

### 2.1. मुख्यालय

प्राधिकरण का मुख्यालय कोच्चि में स्थित है और सभी समुद्री राज्यों में इसके क्षेत्रीय कार्यालय हैं। अध्यक्ष प्राधिकरण के उचित कामकाज और अधिनियम एवं नियमों के तहत अपने कार्यों के निर्वहन के लिए जिम्मेदार है।

### 2.2. 31.03.2024 तक कर्मचारियों की संख्या

एमपीईडीए की स्वीकृत संख्या 420 (अध्यक्ष सहित) है और वर्तमान में 31.03.2024 तक प्रभावी सामर्थ्य 166 है, जिसमें ग्रुप ए में 57, ग्रुप बी में 59 और ग्रुप सी में 50 अधिकारियों के साथ प्रतिनियुक्ति पर 11 अधिकारी शामिल हैं। इनमें से ग्रुप ए में 9, ग्रुप बी में 30 और ग्रुप सी में 24 महिला कर्मचारी शामिल हैं। अधिकारियों की सूची परिशिष्ट-2 में दी गई है।

### 2.3. एससी/एसटी/ओबीसी/ दिव्यांग कल्याण

प्राधिकरण ने श्री के.एस.प्रदीप भा व से, सचिव, एमपीईडीए को अनुसूचित जाति (एससी)/अनुसूचित जनजाति (एसटी) / अन्य पिछड़े समुदाय (ओबीसी) और विकलांग व्यक्तियों (पीडब्ल्यूडी) से संबंधित मामलों के लिए संपर्क अधिकारी नियुक्त किया है। 116 कर्मचारी में [ओबीसी-66 (ग्रुप ए-20, ग्रुप बी-23, ग्रुप सी-23 जिसमें 2 पीएच शामिल हैं), एससी-33 (ग्रुप ए-12, ग्रुप बी-12, ग्रुप सी-9) और एसटी-18 (ग्रुप ए-7, ग्रुप बी-8, ग्रुप सी-3)] एससी/एसटी और ओबीसी श्रेणियाँ से संबंधित हैं।

### 2.4. प्राधिकरण की स्थापना

प्राधिकरण को सौंपे गए विभिन्न निर्यात संवर्धन जलकृषि विकास कार्यों को पूरा करने के लिए सभी समुद्री तटीय राज्यों में प्रतिष्ठान हैं। हितधारकों को समय पर सलाह सुनिश्चित करने के लिए समुद्री उत्पाद निर्यातकों, प्रसंस्करणकर्ताओं

- h) Registering of exporters of marine products on payment of such fees as may be prescribed;
  - i) Collecting statistics from persons engaged in the catching of fish or other marine products, owners of processing plants or storage premises for marine products, or conveyances used for the transport of marine products, exporters of such products and such other persons as may be prescribed on any matter relating to the marine products industry and the publishing of statistics so collected, or portions thereof or extracts there from;
  - j) Training in various aspects of the marine products industry; and
  - k) Such other matters as may be prescribed.
- (3) The Authority shall perform its functions under this section in accordance with and subject to such rules as may be made by the Central Government.

The Authority was re-constituted on 26<sup>th</sup> August 2022 for a period of three years. The list of Authority Members as on 31. 03. 2024 is annexed as Appendix I.

## 2. ADMINISTRATION AND ESTABLISHMENT

The Marine Products Export Development Authority functions under the overall supervision of the Chairman, supported by a team of officials both at the Head Office and the Field Offices. Shri D.V. Swamy, IAS is the Chairman of MPEDA since 17. 08. 2022. Dr. M. Karthikeyan continued as Director and Shri K. S. Pradeep, IFS continued to serve as the Secretary during the period under report.

### 2.1. Head Office

Head office of the Authority is located at Kochi and it has field offices across all maritime states. The Chairman is responsible for the proper functioning of the Authority and the discharge of its function under the Act and Rules.

### 2.2. Staff strength as on 31.03.2024

The sanctioned strength of MPEDA is 420 (including Chairman) and at present the effective strength as on 31. 03. 2024 is 166 excluding 11 officials on deputation with 57 Officials in Group A, 59 in Group B and 50 in Group C. Of these, 9 officials are women in group A, 30 in Group B and 24 in group C. List of officials are given in appendix - 2.

### 2.3. SC/ST/OBC/PwD welfare

The Authority has appointed Shri. K.S. Pradeep, IFS, Secretary MPEDA as Liaison Officer for matters relating to Scheduled Castes (SCs)/ Scheduled Tribes (STs)/ Other Backward Communities (OBCs) and Person with Disabilities (PwD). There were 116 employees [OBC-66 (Group A-20, Group B-23, Group C-23 including 2 PH), SC - 33 (Group A-12, Group B-12, Group C-9) and ST-18 (Group A-7, Group B-8, Group C-3)] belonging to SC/ST and OBC categories.

### 2.4. Establishments of the Authority

The Authority has establishments in all the maritime states to carry out various export promotion aquaculture development functions assigned to it. There are 8 Regional Divisions, 10 Sub-Regional

और एक्वा कल्चरिस्ट की सहायता के लिए 8 क्षेत्रीय प्रभाग, 8 उप-क्षेत्रीय प्रभाग और 2 डेस्क कार्यालय हैं। राजीव गांधी जलीय कृषि केंद्र द्वारा कोच्चि में एक बहु प्रजाति एक्वाकल्चर कॉम्प्लेक्स (मैक) संचालित किया जा रहा है।

## 2.5 व्यापार संवर्धन कार्यालय

एमपीईडीए के तीन व्यापार संवर्धन कार्यालय हैं जिनमें से एक नई दिल्ली में है जो मुख्य रूप से भारत सरकार के विभिन्न मंत्रालयों के साथ संबंध स्थापित करने का काम करता है। अन्य दो कार्यालय न्यूयॉर्क और टोक्यो में हैं। ये व्यापार संवर्धन कार्यालय आयातकों, सरकारी एजेंसियों, संगरोध अधिकारियों, व्यापार संघों आदि के साथ संपर्क करते हैं और देश के साथ-साथ उनके पड़ोसी देशों के विभिन्न विकासों पर कड़ी नजर रखते हैं जिनसे भारत से होनेवाले समुद्री खाद्य व्यापार पर प्रभाव पड़ सकता है।

## 2.6 गुणवत्ता नियंत्रण प्रयोगशालाएं

एमपीईडीए कोच्चि (केरल), नेल्लोर व भीमावरम (आंध्र प्रदेश), भुवनेश्वर (ओडिशा) और पोरबंदर (गुजरात) में पाँच पूर्ण गुणवत्ता नियंत्रण प्रयोगशालाएँ संचालित करता है। ये प्रयोगशालाएँ रासायनिक अवशेषों के परीक्षण के लिए परिष्कृत विश्लेषणात्मक उपकरणों जैसे एलसी-एमएसएमएस, जीसीएमएस/जीसी-एमएसएमएस, आईसीपी एमएस, एचपीएलसी, स्वचालित एलिसा विश्लेषक आदि से सुसज्जित हैं। सभी प्रयोगशालाओं को आईएसओ/आईईसी 17025 के तहत एनएबीएल (नेशनल एक्रिटिडेशन बोर्ड फॉर टेस्टिंग एंड कैलिब्रेशन लेबोरेटरीज) द्वारा और चयनित बाजारों में खेप के पूर्व-निर्यात परीक्षण नमूनों के परीक्षण के लिए ईआईसी (निर्यात निरीक्षण परिषद) द्वारा भी मान्यता प्राप्त है। कोच्चि स्थित गुणवत्ता नियंत्रण प्रयोगशाला में बैक्टीरिया और वायरस के परीक्षण के लिए माइक्रोबायोलॉजी प्रभाग है। निगरानी योजना के तहत नमूनों के परीक्षण के अलावा, ये प्रयोगशालाएं मत्स्य और मत्स्य उत्पादों के वाणिज्यिक नमूनों के लिए परीक्षण सेवाएं भी प्रदान करता हैं।

इसके अतिरिक्त, एमपीईडीए द्वारा तटीय राज्यों में चौदह एलिसा स्क्रीनिंग प्रयोगशालाएं और दो संग्रह केंद्र संचालित कर रहा हैं, जो उत्पादों के हार्वेस्ट से पूर्व नाइट्रोफ्यूरोन मेटाबोलाइट्स और क्लोरैम्फेनिकॉल जैसे प्रतिबंधित जीवाणुरोधियों के बारे में जलकृषि उत्पादों की जांच करता हैं। ये प्रयोगशालाएं जलकृषि उत्पादों के लिए प्री-हार्वेस्ट टेस्ट (पीएचटी) प्रमाणपत्र जारी करता हैं।

## 2.7. सोसाइटियां

एमपीईडीए ने निर्यातोन्मुख जलकृषि क्षेत्रों में अनुसंधान एवं विकास कार्यकलाप करने हेतु राजीव गाँधी जलकृषि केंद्र (आरजीसीए), मात्स्यिकी से संबंधित विषयों पर, विशेष रूप से मत्स्य गुणवत्ता प्रबंधन संरक्षण एवं चिरस्थायी मत्स्य पर मछुआरा समुदाय को सशक्त करने हेतु तृण मूल स्तर पर विस्तारण कार्यकलापों के लिए मत्स्य गुणवत्ता प्रबंधन तथा चिरस्थायी मत्स्य के लिए नेटवर्क(नेटफिश), जलकृषि में गुणवत्तापूर्ण एवं सुरक्षित जलीय उत्पादों के लिए जलकृषि कृषकों द्वारा चिरस्थायी और पर्यावरण उन्मुख कृषि प्रक्रियाओं को अपनाने हेतु राष्ट्रीय चिरस्थायी जलकृषि केंद्र (नाक्सा) जैसी तीन सोसाइटियों का गठन किया है।

## 2.8. आंतरिक लेखा परीक्षा विंग

आंतरिक लेखापरीक्षा अनुभाग ने एमपीईडीए मुख्यालय और अन्य यूनिट कार्यालयों में सी एण्ड एजी के अनुपालन लेखापरीक्षा के साथ संपर्क किया और लेखापरीक्षा को प्रस्तुत करने के लिए निरीक्षण रिपोर्टों के उत्तर तैयार किए।

वर्ष में, आंतरिक लेखापरीक्षा अनुभाग ने अनुमोदित योजना के अनुसार यूनिट कार्यालयों का प्रथम-स्तरीय आंतरिक लेखापरीक्षा निरीक्षण पूरा किया तथा रिपोर्ट प्रस्तुत की। आंतरिक लेखापरीक्षा अनुभाग ने यूनिट कार्यालयों का अर्धवार्षिक ऑनलाइन लेखापरीक्षा भी किया, पहचाने गए मुद्दों पर आभासी मार्गदर्शन प्रदान किया तथा अनुपालन सुनिश्चित किया।

Divisions and 2 Desk Offices to assist the marine product exporters, processors and aqua culturists for ensuring timely advice to the stakeholders. A Multi species Aquaculture Complex (MAC) at Kochi is being operated by Rajiv Gandhi Centre for Aquaculture.

## 2.5. Trade Promotion Offices

MPEDA has three Trade Promotion Offices, of which one is in New Delhi, mainly to liaise with various Ministries of Government of India. The other two offices are in New York and Tokyo. These Trade Promotion offices liaise with Importers, Government Agencies, Quarantine authorities, Trade Associations, etc. and keep a close watch on various developments within the country as well as their neighboring countries that may have an impact on the seafood trade from India.

## 2.6. Quality Control Laboratories & ELISA labs

MPEDA operates five full-fledged Quality Control Laboratories, at Kochi (Kerala), Nellore & Bhimavaram (Andhra Pradesh), Bhubaneswar (Odisha) and Porbandar (Gujarat). These laboratories are equipped with sophisticated analytical instruments like LC-MSMS, GC-MSMS, ICP MS, HPLC, Automatic ELISA Analyser etc for testing chemical residues. All labs are accredited under ISO/IEC 17025 by the NABL (National Accreditation Board for Testing and Calibration Laboratories) and also recognized by EIC (Export Inspection Council) for testing Pre Export Test (PET) samples of consignments to selected markets. Quality Control Lab at Kochi has a Microbiology division for testing bacteria and viruses. In addition to the testing of samples under the monitoring plan, these labs also provide testing services for commercial samples of fish and fishery products.

In addition, fourteen ELISA Screening Laboratories and two collection centers are operated by MPEDA in the maritime states are performing the screening of aquaculture products for banned antibiotics like Nitrofurans Metabolites and Chloramphenicol prior to harvest. These labs are issuing Pre-Harvest Test (PHT) certificates for aquaculture products.

## 2.7. Societies

MPEDA has set up three societies viz., Rajiv Gandhi Centre for Aquaculture (RGCA) for carrying out Research & Development activities in the areas of export oriented aquaculture, Network for Fish Quality Management and Sustainable Fishing (NETFISH) for extension activities at grass root level to empower fishermen community on fishery related subjects particularly on fish quality management, conservation and sustainable Fishing and National Centre for Sustainable Aquaculture (NaCSA) to enable aquaculture farmers to adopt sustainable and environment friendly farming practices to produce quality and safe aquatic products in the aquaculture.

## 2.8. Internal Audit Section

The Internal Audit Section liaised with the Compliance Audit of C&AG at MPEDA Head Office and other Unit Offices and prepared replies to the inspection reports for submission to Audit.

In the year, the Internal Audit Section completed the first-level internal audit inspection of Unit Offices as per the approved plan and submitted the report. The Internal Audit Section also conducted a half-yearly online audit of Unit offices, provided virtual guidance on issues identified and ensured compliance.

आंतरिक लेखापरीक्षा अनुभाग ने एमपीईडीए के परिचालन निष्पादन की विषयगत लेखापरीक्षा पर औचित्य रिपोर्ट तैयार करने में एजी लेखापरीक्षा के साथ सक्रिय रूप से सहयोग किया। इसके अलावा, अनुभाग ने संबंधित अनुभागों/विंगों को निष्कर्षों/सिफारिशों की सूचना दी और सुधार के लिए तुरंत अधिकारियों को सूचित किया। उपर्युक्त उपायों को लागू करके, आंतरिक लेखा परीक्षा अनुभाग ने वित्त वर्ष 2023-24 के दौरान प्रभावी रूप से अपने कार्यक्षेत्र का विस्तार किया, अपनी विषय-वस्तु की गहराई में वृद्धि की, और संगठन के भीतर आंतरिक नियंत्रण ढांचे को मजबूत किया।

## 2.9. सतर्कता विंग

संगठन के भीतर नियमों, विनियमों और नैतिक मानकों के अनुपालन को सुनिश्चित करने के लिए कार्यालय आदेश भाग1 संख्या: 03/2013 दिनांक 16.05.2013 के अनुसार सतर्कता अनुभाग का गठन किया गया। इस अनुभाग का नेतृत्व मुख्य सतर्कता अधिकारी द्वारा किया जाता है। सतर्कता अनुभाग का प्राथमिक उद्देश्य भ्रष्टाचार, धोखाधड़ी, कदाचार और अन्य अनैतिक प्रथाओं को रोकना है।

## 2.10. मुख्य सतर्कता अधिकारी

मुख्य सतर्कता अधिकारियों को मुख्य सतर्कता आयोग का विस्तारित समर्थन दिया जाता है और श्री के.एस. प्रदीप भा व से, सचिव, एमपीईडीए सभी सतर्कता मामलों में विभाग के प्रमुख की सहायता के लिए एमपीईडीए में मुख्य सतर्कता अधिकारी के रूप में कार्य कर रहे हैं।

## 2.11. आंतरिक शिकायत समिति (आईसीसी)

कार्यस्थल पर महिलाओं के यौन उत्पीड़न (रोकथाम, निषेध और निवारण) अधिनियम, 2013 की धारा 4, अध्याय II की उप-धारा (1) के प्रावधानों के अनुसार, एमपीईडीए में महिला कर्मचारियों के यौन उत्पीड़न की शिकायतों से निपटने के लिए एमपीईडीए ने आंतरिक शिकायत समिति का पुनर्गठन किया है। रिपोर्ट की अवधि के दौरान किसी भी महिला कर्मचारी की ओर से कोई शिकायत नहीं मिली है।

## 2.12. समन्वय विंग

- क. समन्वय विंग प्राधिकरण की वैधानिक और अन्य बैठकों का आयोजन करता है। इसमें प्राधिकरण की बैठक, तकनीकी समिति की बैठक, निर्यात संवर्धन समिति की बैठक, कार्यकारी समिति की बैठक, क्षेत्रीय अधिकारियों की बैठक, वरिष्ठ अधिकारियों की बैठक आदि शामिल हैं।
- ख. संसद के मानसून सत्र/शीतकालीन सत्र/बजट सत्र के लिए संबंधित अनुभागों से मंत्रालयों/विभागों को जानकारी संकलित करने के बाद विभिन्न मुद्दों पर संसद और विधान सभा के दोनों सदनों से प्राप्त प्रश्नों का विधिवत उत्तर दिया गया है।
- ग. एमपीईडीए की वार्षिक रिपोर्ट को संकलित, संपादित और मुद्रित किया जाता है और तदपश्चात् निर्दिष्ट समय के भीतर संसद के दोनों सदनों के पटल पर रखा जाता है और मत्स्य पालन, जलकृषि, निर्यात, अनुसंधान आदि के क्षेत्र में प्रमुख संबद्ध संगठनों को वितरित किया जाता है।
- घ. कार्रवाई की गई रिपोर्ट, प्रमुख उपलब्धियां, आउटपुट आउटकम मॉनिटरिंग फ्रेमवर्क, सीआईएम डैशबोर्ड कार्य अद्यतन, वीआईपी संदर्भों के निपटान की निगरानी और समीक्षा, पीएमओ संदर्भ, लोक शिकायत, लंबित मामलों का समन्वय आदि मंत्रालय को समय पर निविष्टियां (इनपुट) प्रस्तुत करके निपटाए जाते हैं।

The Internal Audit Section actively collaborated with the AG Audit in preparing the justification report on the thematic audit of the operational performance of MPEDA. Furthermore, the Section brought notice of the findings/ recommendations to respective Sections/wings and promptly informed the authorities for rectifications.

## **2.9. Vigilance Wing**

The vigilance section was formed as per Office Order Part I No: 03/2013 dated 16. 05. 2013 to ensure compliance with rules, regulations, and ethical standards within the organization. The section is headed by the Chief Vigilance Officer. The primary objective of a vigilance section is to prevent corruption, fraud, misconduct, and other unethical practices.

### **2.10. Chief Vigilance Officer**

The Chief Vigilance Officers are extended hands of the Chief Vigilance Commission and Shri. K. S. Pradeep, IFS, Secretary, MPEDA is acting as the Chief Vigilance Officer in MPEDA to assist the Head of the Department in all vigilance matters.

### **2.11. Internal Complaints Committee (ICC)**

MPEDA has an Internal Complaints Committee to deal with complaints of sexual harassment of women employees in MPEDA as per the provisions of sub-section (1) of section 4, Chapter II of the Sexual Harassment of Women at Workplace (Prevention, Prohibition and Redressal) Act, 2013. There were no complaints from any woman employee during the period under report.

### **2.12. Coordination Wing**

- a) The Coordination section organizes the statutory and other meetings of the Authority. This includes Authority meetings, Technical Committee meeting, Export Promotion Committee meeting, Executive Committee meeting, Regional Officers meeting, Senior Officers meeting, etc.
- b) Questions received from both the Houses of Parliament and Legislative Assembly on various issues have duly been replied after compiling information from concerned sections to Ministries/ Departments for the Monsoon Session/ Winter Session/ Budget Session of the Parliament.
- c) Annual Report of MPEDA is compiled, edited, and printed and thereafter laid on the table of both the Houses of Parliament within specified time and distributed to major allied organization in the field of Fisheries, Aquaculture, Export, Research, etc.
- d) Action Taken Report, Major Achievements, Output Outcome Monitoring Framework, CIM Dashboard task updations, monitoring & review of disposal of VIP references, PMO references, Public Grievances, coordination of pending matters etc. are dealt by furnishing inputs to ministry in time.

### 3. हाइलाइट्स

- ❖ राजभाषा नीति के सर्वोत्तम कार्य निष्पादन हेतु “ग” क्षेत्र के केन्द्रीय सरकार के कार्यालयों में से समुद्री उत्पाद निर्यात विकास प्राधिकरण को वर्ष 2022-23 का राजभाषा कीर्ति पुरस्कार (द्वितीय पुरस्कार) प्राप्त हुआ।
- ❖ **निर्यात प्रदर्शन:** वित्त वर्ष 2023-24 के दौरान, भारत ने 7.38 बिलियन अमेरिकी डॉलर और 60,523.89 करोड़ रुपये मूल्य के 17,81,602 मीट्रिक टन समुद्री खाद्य का निर्यात किया, जो अब तक का उच्चतम स्तर है। अमेरिका और चीन भारतीय समुद्री खाद्य के प्रमुख आयातक हैं। प्रशीतित श्रिम्प और प्रशीतित मत्स्य प्रमुख निर्यात मद बना रहा।
- ❖ **पंजीकरण:** वर्ष के दौरान 156 निर्यातकों और 19 प्रसंस्करण संयंत्रों का पंजीकरण किया गया।
- ❖ **अंतर्राष्ट्रीय व्यापार मेले:** 2023-24 के दौरान एमपीईडीए ने विभिन्न अंतर्राष्ट्रीय मेलों में भाग लिया, जैसे सीफूड एक्सपो ग्लोबल 2023, बार्सिलोना, जापान इंटरनेशनल सीफूड एंड टेक्नोलॉजी एक्सपो 2023, टोक्यो, सीफूड एक्सपो एशिया 2023, सिंगापुर, वर्ल्ड फूड मॉस्को 2023, मॉस्को, बुसान इंटरनेशनल सीफूड एंड फिशरीज एक्सपो 2023, बुसान, चीन फिशरीज एंड सीफूड एक्सपो 2023, किंगदाओ, गल्फूड 2024, दुबई, फिश इंटरनेशनल 2024, ब्रेमेन, सीफूड एक्सपो नॉर्थ अमेरिका 2024, बोस्टन।
- ❖ **देशीय व्यापार मेले:** एमपीईडीए ने विभिन्न देशीय मेलों जैसे वर्ल्ड फूड इंडिया 2023, नई दिल्ली, ग्लोबल फिशरीज कॉन्फ्रेंस 2023, अहमदाबाद, इंडसफूड 2024, ग्रेटर नोएडा, आत्मनिर्भर भारत उत्सव 2024, नई दिल्ली में भाग लिया।
- ❖ **मूल्य संवर्धन:** “निर्यात के लिए मूल्य संवर्धन” योजना के तहत ₹ 906.70 लाख की वित्तीय सहायता दी गई।
- ❖ एमपीईडीए ने समुद्री खाद्य मूल्य संवर्धन पर व्यावहारिक प्रशिक्षण कार्यक्रम आयोजित किया, जिससे 151 समुद्री खाद्य प्रसंस्करणकर्ताओं को लाभ मिला।
- ❖ **यूरोपीय संघ द्वारा अनुमोदित प्रतिष्ठान:** भारत में 431 समुद्री खाद्य प्रसंस्करण प्रतिष्ठान और 69 स्वतंत्र कोल्ड स्टोर यूरोपीय संघ द्वारा अनुमोदित हैं।
- ❖ **गुणवत्ता नियंत्रण:** गुणवत्ता नियंत्रण प्रयोगशाला कोच्चि एमपीईडीए ने राष्ट्रीय स्तर पर कीटनाशक अवशेषों की निगरानी (एमपीआरएनएल) परियोजना के तहत तटीय राज्यों से अंतर्देशीय मत्स्यों और क्रस्टेशियंस के 889 नमूनों का विश्लेषण किया।
- ❖ श्रिम्प विनियामक साझेदारी समझौते के भाग के रूप में, एमपीईडीए ने भारतीय समुद्री खाद्य उद्योग के लाभ के लिए अपघटन प्रशिक्षण कार्यक्रम आयोजित करने में यूएसएफडीए की सहायता की।

### 3. HIGHLIGHTS

- ❖ MPEDA has been awarded Rajbhasha Kirti Puraskar (Second Prize) for the year 2022-23 for the best implementation of Official Language Policy amongst the Central Government offices located in Region "C".
- ❖ **Export Performance:** During the financial year 2023-24, India exported all time high volume 17,81,602 MT of Seafood worth US\$ 7.38 Billion and ₹ 60,523.89 Crore. USA and China are the major importers of Indian seafood. Frozen Shrimp and frozen fish continued to be the major export item.
- ❖ **Registration:** 156 exporters and 19 processing plants were registered.
- ❖ International trade fairs: MPEDA participated in various international fairs like Seafood Expo Global 2023, Barcelona, Japan International Seafood & Technology Expo 2023, Tokyo, Seafood Expo Asia 2023, Singapore, World Food Moscow 2023, Moscow, Busan International Seafood & Fisheries Expo 2023, Busan, China Fisheries and Seafood Expo 2023, Qingdao, Gulfood 2024, Dubai, Fish International 2024, Bremen, Seafood Expo North America 2024, Boston
- ❖ **Domestic trade fairs:** MPEDA participated in various domestic fairs like World Food India 2023, New Delhi, Global Fisheries Conference 2023, Ahmedabad, Indusfood 2024, Greater Noida, Aatmanirbhar Bharat Utsav 2024, New Delhi.
- ❖ **Value addition:** Financial support of ₹ 906.70 Lakh was released under the "Value Addition for Exports" scheme.
- ❖ MPEDA organized hands-on training program on seafood value addition benefitted to 151 seafood processors.
- ❖ **EU-approved establishments:** 431 seafood processing establishments and 69 independent cold stores in India are approved by the EU.
- ❖ Quality Control: Quality Control lab Kochi MPEDA analyzed 889 samples of inland fishes and crustaceans from the maritime states under Monitoring of Pesticide Residues at the National Level (MPRNL) project
- ❖ As part of Shrimp Regulatory Partnership agreement, MPEDA facilitated USFDA to organize Decomposition training program for the benefit of Indian seafood industry.

- ❖ एमपीईडीए और अन्य सरकारी एजेंसियों के लगातार प्रयास से, सार्वजनिक स्वास्थ्य मंत्रालय, कतर ने भारत से प्रशोधित समुद्री खाद्य पर आयात प्रतिबंध हटा दिया है।
- ❖ एमपीईडीए ने तटीय राज्यों में 10 एचएसीसीपी प्रशिक्षण कार्यक्रम आयोजित किया, जिनमें भारतीय समुद्री खाद्य उद्योग से 256 लोगों ने भाग लिया।
- ❖ एमपीईडीए गुणवत्ता नियंत्रण प्रयोगशालाओं ने वर्ष 2023 में राष्ट्रीय अवशेष नियंत्रण योजना (एनआरसीपी) के अंतर्गत 3613 नमूनों का विश्लेषण किया है।
- ❖ एमपीईडीए एलिसा प्रयोगशालाओं ने श्रिम्प किसानों को 12501 प्री-हार्वैस्ट टेस्ट सर्टिफिकेट (पीएचटीसी) जारी किया है।
- ❖ नेल्लोर और ओंगोल में एमपीईडीए एलिसा प्रयोगशालाओं को एनएबीएल मान्यता प्राप्त हुई, जबकि पोरबंदर में एमपीईडीए गुणवत्ता नियंत्रण प्रयोगशाला को ईआईसी अनुमोदन और एनएबीएल मान्यता दोनों प्राप्त हुई।
- ❖ **कल्चर मात्सिकी:** वर्ष 2023-24 के दौरान निर्यातोन्मुख जलीय कृषि उत्पादन 12.18 लाख मीट्रिक टन था।
- ❖ एमपीईडीए ने प्रतिबंधित एंटीबायोटिक्स और औषधीय रूप से सक्रिय पदार्थों के उपयोग पर 1740 अभियान आयोजित किए, जिनसे 16584 किसान लाभान्वित हुए।
- ❖ जलकृषि फार्मों और हैचरियों के नामांकन के लिए एमपीईडीए की स्वैच्छिक योजना के अंतर्गत वर्ष के दौरान 1819 नए फार्मों और 09 हैचरियों को नामांकित किया गया है।
- ❖ **शफ़ारी प्रमाणन:** वर्ष 2023-24 तक 13 हैचरियों और 137 हेक्टेयर कृषि क्षेत्र को शफ़ारी के तहत प्रमाणित किया गया है, जिससे देश में उच्च गुणवत्ता वाले श्रिम्प उत्पादन को सुनिश्चित किया जा सका।
- ❖ एमपीईडीए-आरजीसीए देश भर में 13 वाणिज्यिक मोड परियोजनाएं संचालित करता है, जिन्हें निर्यात अर्थव्यवस्था के वैश्विक वैध उत्पादन और आपूर्ति श्रृंखला सृजन से जोड़ा जा सकता है।
- ❖ एमपीईडीए-नेटफिश ने क्षमता निर्माण कार्यक्रम, बैठकें और कार्यशालाएँ, परियोजना गतिविधियाँ, बंदरगाह डेटा संग्रह, सफाई कार्यक्रम, प्रदर्शनी में भागीदारी, आलंकारिक मत्स्य स्वास्थ्य प्रमाणन कार्यक्रम आदि सहित 4208 गतिविधियाँ आयोजित की हैं।
- ❖ एमपीईडीए-नाक्सा ने आंध्र प्रदेश, तमिलनाडु, केरल, ओडिशा, पश्चिम बंगाल और गुजरात जैसे विभिन्न तटीय राज्यों में 393 क्लस्टर-आधारित समितियों का गठन किया, जिसमें 4357 किसान, 7239 तालाब और 3188.936 हेक्टेयर जल प्रसार क्षेत्र (डब्ल्यूएसए) शामिल हैं।
- ❖ **माय भारत:** एमपीईडीए और इसकी सोसाइटियों ने 2362 से अधिक युवाओं को शामिल करते हुए 47 माय भारत कार्यक्रम आयोजित किया।

- ❖ With the consistent effort of MPEDA and other government agencies, Ministry of Public Health, Qatar has lifted the import ban on frozen seafood from India.
- ❖ MPEDA arranged 10 HACCP training programs in coastal states attended by 256 people from the Indian seafood Industry.
- ❖ MPEDA Quality Control Labs has analyzed 3613 samples under the National Residue Control Plan (NRCP) in the year 2023.
- ❖ MPEDA ELISA labs has issued 12501 Pre-Harvest Test Certificates (PHTC) to the shrimp farmers.
- ❖ MPEDA ELISA labs in Nellore and Ongole achieved NABL accreditation, while the MPEDA QC lab in Porbandar received both EIC approval and NABL accreditation.
- ❖ **Culture Fisheries:** Export-oriented aquaculture production during the year 2023-24 was 12.18 lakhs MT
- ❖ MPEDA organized 1740 campaigns on usage of banned antibiotics & pharmacologically active substances benefitting 16584 farmers
- ❖ 1819 new farms and 09 hatcheries have been enrolled during the year under the MPEDA's "voluntary scheme for enrolment of aquaculture farms and hatcheries".
- ❖ **Shaphari certification:** 13 hatcheries and 137 ha farm area are certified under SHAPHARI ensuring high quality shrimp production from the country
- ❖ MPEDA-RGCA operates 13 commercial mode projects across the country that can be linked to global valid production and supply chain creations of export economy.
- ❖ MPEDA-NETFISH has conducted 4208 nos. activities including capacity building programs, meetings and workshops, project activities, harbour data collection, clean-up events, participation in expo, ornamental fish health certification programs etc
- ❖ MPEDA-NaCSA formed 393 cluster-based societies in different coastal States like Andhra Pradesh, Tamil Nadu, Kerala, Odisha, West Bengal, and Gujarat, covering 4357 farmers, 7239 ponds, and 3188.936 ha of Water Spread Area (WSA).
- ❖ **My Bharat:** MPEDA and its societies organized 47 nos. of MYBharat events involving over 2362 youths.

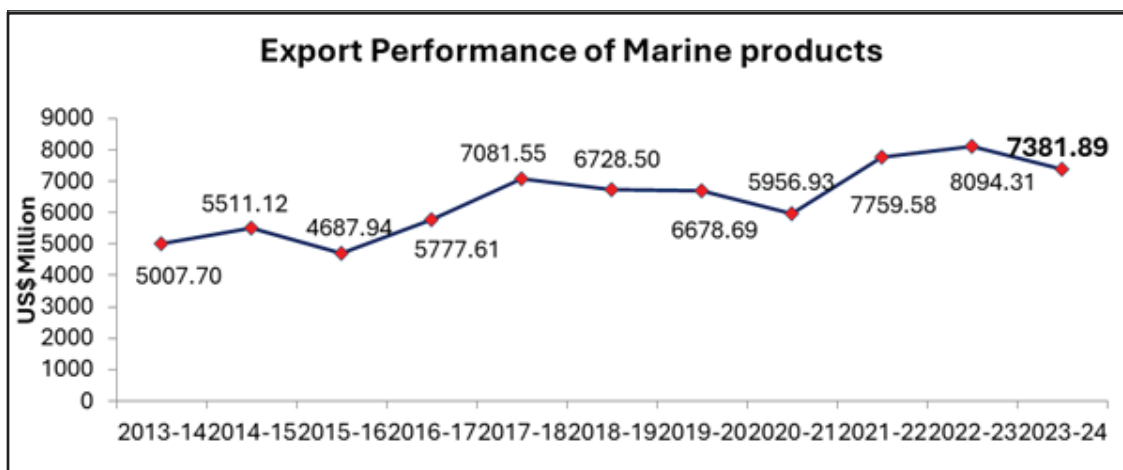
## 4. निर्यात निष्पादन

वित्तीय वर्ष 2023-24 के दौरान, भारत ने 7.38 बिलियन\* अमेरिकी डॉलर और ₹ 60,523.89 करोड़ मूल्य के 17,81,602 मीट्रिक टन समुद्री उत्पादों का निर्यात किया, जो अब तक का उच्चतम स्तर है। यूएसए (संयुक्त राज्य अमेरिका) और चीन भारतीय समुद्री खाद्य के प्रमुख आयातक हैं। प्रशीतित श्रिम्प प्रमुख निर्यात मद बना रहा। निर्यात सारांश तालिका 1 में दिया गया है।

तालिका 1: 2022-23 की तुलना में 2023-24 के दौरान निर्यात प्रदर्शन

निर्यात विवरण	2023-24	2022-23	वृद्धि %
मात्रा टन में	17,81,602	17,35,286	2.67
मूल्य करोड़ में	60,523.89	63,969.14	-5.39
यूएस डॉलर दशलक्ष में	7,381.89	8,094.31	-8.80
इकाई मूल्य (यूएस /किलो)	4.14	4.66	-11.17

संयुक्त राज्य अमेरिका, यूरोपीय संघ और ब्रिटेन के बाजारों में मुद्रास्फीति के कारण प्रमुख निर्यात गंतव्यों में सुस्त उपभोक्ता मांग और लाल सागर मार्ग के मुद्दों सहित विभिन्न चुनौतियों का सामना करने के बावजूद, समुद्री खाद्य क्षेत्र ने 2023-24 के दौरान काफी अच्छा प्रदर्शन किया। वर्ष के दौरान निर्यात में मात्रा में 2.67% की वृद्धि हुई। हालाँकि, रुपए के संदर्भ में मूल्य में 5.39% की गिरावट और अमेरिकी डॉलर के संदर्भ में 8.80% की गिरावट आई है। 2013-14 से समुद्री उत्पादों का निर्यात प्रदर्शन चित्र 1 में दिया गया है।



चित्र -1 समुद्री उत्पाद का निर्यात प्रदर्शन

तालिका 2 में दिए गए आंकड़ों से स्पष्ट है कि जलीय कृषि क्षेत्र का मूल्य के संदर्भ में उच्च प्रतिशत हिस्सा है। जलकृषि क्षेत्र ने 2023-24 में निर्यातित मदों में अमेरिकी डॉलर के संदर्भ में 62% और मात्रा के संदर्भ में 38% का योगदान दिया है। कैचर मत्स्य पालन ने मात्रा के संदर्भ में 62% और अमेरिकी डॉलर के मूल्य के संदर्भ में 38% का योगदान दिया।

यह स्पष्ट है कि वर्ष के दौरान जलीय कृषि उत्पाद निर्यात के इकाई मूल्य में 11.66% की गिरावट आई है, जो पिछले वर्ष की तुलना में मूल्य के संदर्भ में निर्यात आय में गिरावट का एक प्रमुख कारण है।

\*एमपीईडीए डेटा

## 4. EXPORT PERFORMANCE

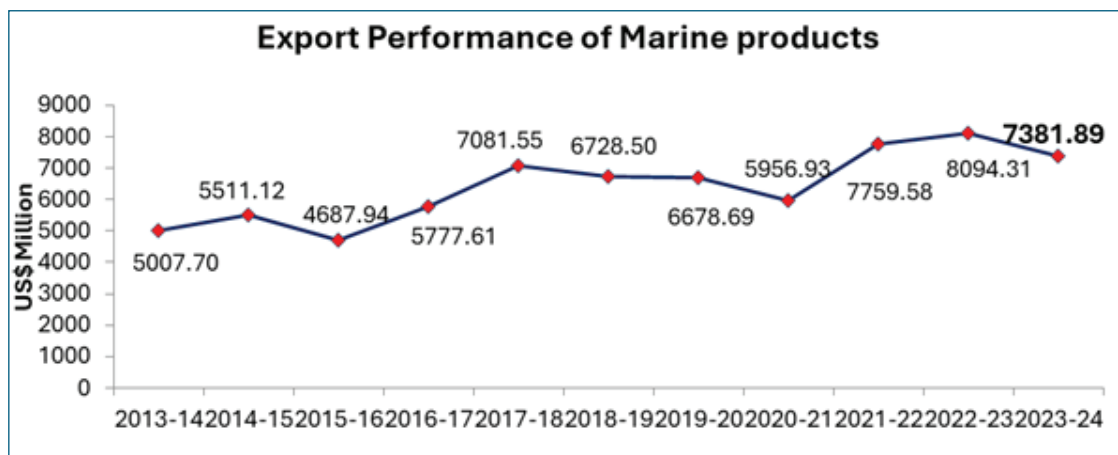
During the financial year 2023-24, India exported all time high volume 17,81,602 MT of Marine Products worth US\$ 7.38 Billion\* and ₹ 60,523.89 Crore. USA and China are the major importers of Indian seafood. Frozen shrimp continued to be the major export item. Export summary is given in the Table.1

**Table.1: Export Performance during 2023-24 compared to 2022-23**

Export Details	2023-24	2022-23	Change %
Quantity in Tons	17,81,602	17,35,286	2.67
Value ₹ in Crores	60,523.89	63,969.14	-5.39
US\$ in Million	7,381.89	8,094.31	-8.80
Unit Value (US\$/Kg)	4.14	4.66	-11.17

Despite facing various challenges, including sluggish consumer demand in major export destinations due to inflation in the USA, EU, and UK markets and the issues with the Red Sea route, seafood sector performed considerably well during 2023-24. The exports increased by 2.67 % in quantity during the year. However, there is a decline in value by 5.39 % in ₹ terms and by 8.80 % in US\$ terms

The export performance of marine products since 2013-14 is given in Figure 1



**Fig. 1: Export performance of marine products**

Aquaculture sector has a high percentage share in value terms as evident from the figures in Table.2. The aquaculture sector has contributed 62% of exported items in terms of US\$ and 38% in terms of quantity in 2023-24. Capture fisheries contributed 62% in terms of quantity and 38% in terms of US\$ value.

It is evident that there is a decline in unit value of Aquaculture produce exports by 11.66% during the year, which is one of the major reasons for the decline in export earnings in value terms in comparison with the last year.

\*MPEDA Data

तालिका.2 : जलकृषि और कैप्चर मत्स्य पालन का योगदान

	जलकृषि (%)		कैप्चर मत्स्य पालन (%)	
वर्ष	2022-23	2023-24	2022-23	2023-24
मात्रा	38	38	62	62
रु.में मूल्य	63	62	37	38
यूएस डॉलर में मूल्य	63	62	37	38
यूएस डॉलर / कि.ग्रा.	7.72	6.82	2.79	2.52

### 4.1 प्रमुख मदवार निर्यात विवरण

मात्रा और मूल्य के संदर्भ में प्रशीतित श्रिम्प निर्यात की प्रमुख वस्तु बनी रही, जिसकी मात्रा के संदर्भ में 40.19% और कुल अमेरिकी डॉलर आय में 66.12% हिस्सेदारी रही। इस अवधि के दौरान प्रशीतित श्रिम्प निर्यात मात्रा के संदर्भ में 0.69% बढ़कर 7,11,099 मीट्रिक टन से 7,16,004 मीट्रिक टन हो गया। हालांकि, प्रशीतित श्रिम्प निर्यात में स्पये, अमेरिकी डॉलर और इकाई मूल्य के संदर्भ में क्रमशः 7.24%, 10.95% और 11.56% की गिरावट आई। मूल्य अमेरिकी डॉलर के संदर्भ में, निर्यात 5481.63 मिलियन अमेरिकी डॉलर से घटकर 4881.27 मिलियन अमेरिकी डॉलर हो गया। प्रशीतित श्रिम्प का इकाई मूल्य 11.56% घटकर 7.71 से 6.82 हो गया। उपभोक्ता मांग में सुस्ती, अमेरिका, यूरोपीय संघ और ब्रिटेन के बाजारों में मुद्रास्फीति तथा इक्वाडोर जैसे प्रतिस्पर्धी देशों से श्रिम्प की अधिक आपूर्ति के कारण प्रतिस्पर्धी दरों में गिरावट के प्रमुख कारण थे।

वर्ष 2023-24 के दौरान प्रशीतित श्रिम्प का निर्यात 7,16,004 मीट्रिक टन था, जिसका मूल्य 4881.27 मिलियन अमेरिकी डॉलर था। संयुक्त राज्य अमेरिका, प्रशीतित श्रिम्प का सबसे बड़ा आयातक (2,97,571 मीट्रिक टन) है, जिसके बाद चीन (1,48,483 मीट्रिक टन), यूरोपीय संघ (89,697 मीट्रिक टन), दक्षिण पूर्व एशिया (52,254 मीट्रिक टन), जापान (35,906 मीट्रिक टन) और मध्य पूर्व (28,571 मीट्रिक टन) तथा अन्य देश (63,521 मीट्रिक टन) हैं।

2023-24 में वन्नामेई श्रिम्प का निर्यात मात्रा के हिसाब से 0.33% बढ़कर 6,23,432 मीट्रिक टन से 6,25,475 मीट्रिक टन हो गया है। हालांकि, स्पये के संदर्भ में इसमें 7.74% और अमेरिकी डॉलर के संदर्भ में 11.56% की गिरावट आई (4,809.99 मिलियन अमेरिकी डॉलर से घटकर 4253.86 मिलियन अमेरिकी डॉलर)। कुल वन्नामेई श्रिम्प निर्यात में से, लगभग 53.52% निर्यात अमेरिका को किया गया, इसके बाद 15.78% चीन को, 9.01% यूरोपीय संघ को, 5.81% दक्षिण पूर्व एशिया को, 3.41% जापान को, 2.90% मध्य पूर्व को तथा 9.57% अन्य देशों को, अमेरिकी डॉलर मूल्य के संदर्भ में किया गया।

ब्लैक टाइगर श्रिम्प निर्यात में मात्रा, ₹ मूल्य और यूएस डॉलर के संदर्भ में क्रमशः 24.91%, 11.33%, 8.28% की वृद्धि हुई (यूएस डॉलर 321.23 मिलियन से यूएस डॉलर 347.84 मिलियन तक)।

कुल ब्लैक टाइगर (बीटी) श्रिम्प निर्यात में से, अमेरिकी डॉलर मूल्य के संदर्भ में, लगभग 28.43% चीन (हांगकांग सहित) को निर्यात किया गया, इसके बाद अमेरिका को 18.21%, यूरोपीय संघ को 18.06%, जापान को 13.12%, मध्य पूर्व को 8.27%, दक्षिण पूर्व एशिया को 6.45% और अन्य देशों को 7.46% निर्यात किया गया। चीन (हांगकांग सहित) को बीटी श्रिम्प निर्यात में अधिकतम वृद्धि देखी गई है, जो कि मात्रा, स्पये और अमेरिकी डॉलर के संदर्भ में क्रमशः 342.48%, 254.78% और 247.49% है (28.46 मिलियन अमेरिकी डॉलर से 98.90 मिलियन अमेरिकी डॉलर तक)।

स्कैम्पी निर्यात में मात्रा, स्पये और अमेरिकी डॉलर के संदर्भ में क्रमशः 6.42%, 23.22%, 18.96% की सकारात्मक निर्यात प्रवृत्ति देखी गई है (21.16 मिलियन अमेरिकी डॉलर से 25.17 मिलियन अमेरिकी डॉलर तक)। स्कैम्पी का इकाई मूल्य भी 11.79% बढ़कर 9.63 अमेरिकी डॉलर से 10.77 हो गया।

**Table.2: Export Contribution of Aquaculture and Capture fisheries**

Year	Aquaculture (%)		Capture Fisheries (%)	
	2022-23	2023-24	2022-23	2023-24
Quantity	38	38	62	62
Value in Rs	63	62	37	38
Value US\$	63	62	37	38
Unit Value (US\$/KG)	7.72	6.82	2.79	2.52

## 4.1. Major Item wise exports

Frozen shrimp continued to be the major item of export in terms of quantity and value, accounting for a share of 40.19% in quantity and 66.12% of the total US\$ earnings. Frozen shrimp exports during the period increased by 0.69% in quantity terms from 7,11,099 MT to 7,16,004 MT. However frozen shrimp exports declined in terms of ₹, US\$ and unit value by 7.24%, 10.95% and 11.56% respectively. In value US\$ terms, exports declined from US\$ 5481.63 million to US\$ 4881.27 million. The Unit value of frozen shrimp declined by 11.56% from 7.71 to 6.82. Sluggish consumer demand, inflation at USA, EU and UK markets and competitive rates due to oversupply of shrimp from competitor countries like Ecuador, were the key reasons for the decline.

The export of frozen shrimp during 2023-24 was 7,16,004 MT worth US\$ 4881.27 Million. USA is the single largest importer (2,97,571 MT) of frozen shrimp followed by China (1,48,483 MT), European Union (89,697 MT), Southeast Asia (52,254 MT), Japan (35,906 MT) and Middle East (28,571 MT), and Other Countries (63,521 MT).

The export of Vannamei shrimp in 2023-24 is increased by 0.33% by quantity from 6,23,432 MT to 6,25,475 MT. However, it declined in ₹ terms by 7.74% and 11.56% in US\$ terms (from US\$ 4,809.99 million to US\$ 4253.86 million). Out of the total Vannamei shrimp exports, about 53.52% was exported to USA followed by 15.78% to China, 9.01% to European Union, 5.81 % to Southeast Asia, 3.41 % to Japan and 2.90% to Middle East, and 9.57% to other Countries, in US\$ value terms.

Black Tiger shrimp exports increased by 24.91%, 11.33%, 8.28% in terms of quantity, ₹ value, and US\$ terms (from US\$ 321.23 million to US\$ 347.84 million) respectively.

Out of the total Black Tiger (BT) shrimp exports, in US\$ value terms, about 28.43 % was exported to China (including Hong Kong) followed by 18.21 % to USA, 18.06 % to EU, 13.12 % to Japan, 8.27 % to Middle East, 6.45 % to Southeast Asia, and 7.46 % to other countries. Black Tiger shrimp exports to China (including Hong Kong) has shown a maximum growth, which is 342.48 %, 254.78 % and 247.49 % in quantity, ₹ and US\$ terms (from US\$ 28.46 million to US\$ 98.90 million) respectively.

Scampi exports have shown a positive export trend by 6.42%, 23.22%, 18.96%, in terms of quantity, ₹ and US\$ terms (from US\$ 21.16 million to US\$ 25.17 million) respectively. Unit value of Scampi also increased by 11.79% from US\$ 9.63 to 10.77.

प्रशीतित मत्स्य का निर्यात मात्रा और मूल्य के संदर्भ से दूसरे स्थान पर है, जो मात्रा के संदर्भ में 21.42% और अमेरिकी डॉलर आय के संदर्भ में 9.09% है। इस वर्ष प्रशीतित मत्स्य के निर्यात में मात्रा और रुपये के संदर्भ में क्रमशः 3.54% और 0.12% की वृद्धि हुई है, हालांकि अमेरिकी डॉलर मूल्य के संदर्भ में 2.31% की गिरावट आई है और यह 687.05 मिलियन अमेरिकी डॉलर से घटकर 671.17 मिलियन अमेरिकी डॉलर हो गया है।

मत्स्य और श्रिम्प-चारा और फ्रीड-गैर-खाद्य सूखे मद समूह निर्यात मात्रा (15.89% हिस्सा) और मूल्य अमेरिकी डॉलर (6.08% हिस्सा) के संदर्भ से तीसरे सबसे बड़े स्थान पर है, जिसमें मात्रा, मूल्य ₹ और अमेरिकी डॉलर आय (अमेरिकी डॉलर 341.53 मिलियन से अमेरिकी डॉलर 449.17 मिलियन तक) के संदर्भ में क्रमशः 15.99%, 34.07% और 31.52% की सकारात्मक निर्यात वृद्धि दिखाई है। इकाई मूल्य प्राप्ति भी 13.38% बढ़कर 1.40 से 1.59 हो गई है।

प्रशीतित स्क्विड का निर्यात मूल्य अमेरिकी डॉलर (5.06% हिस्सेदारी) के संदर्भ से चौथे स्थान पर है और मात्रा (5.25% हिस्सेदारी) के संदर्भ से पांचवें स्थान पर है, जिसने मात्रा के संदर्भ में 11.52% की सकारात्मक निर्यात प्रवृत्ति देखी गई है। हालांकि मूल्य ₹ और अमेरिकी डॉलर के संदर्भ में इसमें क्रमशः 14.81% और 17.86% (454.61 मिलियन अमेरिकी डॉलर से 373.40 मिलियन अमेरिकी डॉलर तक) की गिरावट आई है। इकाई मूल्य प्राप्ति भी 26.35% घटकर 5.42 अमेरिकी डॉलर से 3.99 अमेरिकी डॉलर हो गई है।

सुरीमी और सुरीमी एनालॉग उत्पादों ने अमेरिकी डॉलर मूल्य (3.99% हिस्सेदारी) के हिसाब से निर्यात में 5 वां स्थान और मात्रा (7.60% हिस्सेदारी) के हिसाब से चौथा स्थान प्राप्त किया। इसमें मात्रा की दृष्टि से 4.12% की वृद्धि देखी गई, जबकि रुपये और अमेरिकी डॉलर मूल्य में क्रमशः 6.13% और 9.19% की गिरावट आई (324.24 मिलियन अमेरिकी डॉलर से 294.43 मिलियन अमेरिकी डॉलर तक)। इकाई मूल्य भी 12.79% घटकर 2.49 अमेरिकी डॉलर से 2.18 अमेरिकी डॉलर हो गया।

प्रशीतित कटलफिश का निर्यात मूल्य अमेरिकी डॉलर (3.72% हिस्सेदारी) और मात्रा (3.05% हिस्सेदारी) के संदर्भ से छठे स्थान पर है। प्रशीतित कटलफिश के निर्यात में मात्रा और अमेरिकी डॉलर के संदर्भ से क्रमशः 1.10% और 7.06% की गिरावट देखी गई है (अमेरिकी डॉलर 295.49 मिलियन से अमेरिकी डॉलर 274.62 मिलियन तक)। इकाई मूल्य प्राप्ति भी 6.03% घटकर 5.38 अमेरिकी डॉलर से 5.06 अमेरिकी डॉलर हो गई।

❖ प्रशीतित श्रिम्प, प्रशीतित मत्स्य, मत्स्य - चारा और फ्रीड, प्रशीतित स्क्विड, सुरीमी और एनालॉग उत्पाद और प्रशीतित कटलफिश (छह समूह) अमेरिकी डॉलर के संदर्भ में निर्यात में 94.07% का योगदान करते हैं।

शीतित मदों का निर्यात मूल्य अमेरिकी डॉलर (1.14% हिस्सेदारी) और मात्रा (2.02% हिस्सेदारी) के संदर्भ से 7वें स्थान पर हैं, तथा मात्रा, मूल्य ₹ और अमेरिकी डॉलर के संदर्भ में 47.06%, 11.50% और 8.66% की वृद्धि (77.17 मिलियन अमेरिकी डॉलर से 83.85 मिलियन अमेरिकी डॉलर तक) देखी गई है।

प्रशीतित ऑक्टोपस का निर्यात मूल्य अमेरिकी डॉलर (0.84% हिस्सेदारी) के संदर्भ में 8वें स्थान पर और मात्रा के संदर्भ में 9वें स्थान पर (0.90% हिस्सेदारी) है, तथा इसमें मात्रा और मूल्य अमेरिकी डॉलर के संदर्भ में क्रमशः 29.51% और 32.23% की गिरावट (91.74 मिलियन अमेरिकी डॉलर से 62.17 मिलियन अमेरिकी डॉलर तक) देखी गई है।

मत्स्य तेल का निर्यात मूल्य अमेरिकी डॉलर के संदर्भ में 9वें स्थान पर (0.79% हिस्सेदारी) और मात्रा के संदर्भ में 10वें स्थान पर (0.80% हिस्सेदारी) है, तथा मात्रा और अमेरिकी डॉलर के आधार पर क्रमशः 65.03% और 49.58% की गिरावट (116.04 मिलियन अमेरिकी डॉलर से 58.51 मिलियन अमेरिकी डॉलर तक) देखी गई है। हालांकि, इकाई मूल्य प्राप्ति 44.19% बढ़कर 2.84 अमेरिकी डॉलर से 4.10 अमेरिकी डॉलर हो गई है।

जीवित मदों का निर्यात मूल्य अमेरिकी डॉलर के संदर्भ से 10वें स्थान पर (0.66% हिस्सेदारी) है और मात्रा के संदर्भ से 11वें स्थान पर है (0.43% हिस्सेदारी), मात्रा और मूल्य के संदर्भ में नकारात्मक निर्यात प्रवृत्ति देखी गई है।

सूखे खाद्य पदार्थों का निर्यात मूल्य अमेरिकी डॉलर (0.51% हिस्सेदारी) के संदर्भ से 11वें स्थान पर और मात्रा के संदर्भ से 8वें स्थान पर (1.26% हिस्सेदारी) है, तथा इसमें मात्रा और मूल्य अमेरिकी डॉलर के संदर्भ से क्रमशः 16.43% और 13.63% की गिरावट (43.53 मिलियन अमेरिकी डॉलर से 37.60 मिलियन अमेरिकी डॉलर तक) देखी गई है। इकाई मूल्य प्राप्ति भी 3.36% बढ़कर 1.63 अमेरिकी डॉलर से 1.68 हो गई है।

Frozen fish exports stood at the 2nd position in quantity and value, accounting for a share of 21.42% by quantity and 9.09% by US\$ earnings. This year the export of Frozen fish has increased by 3.54% and 0.12% in Quantity and ₹ terms respectively however declined in US\$ value terms by 2.31% from US\$ 687.05 million to US\$ 671.17 million.

Fish and Shrimp - Meal and Feed- non-edible dried items group exports were at the 3rd largest position by quantity (15.89 % share) and value US\$ (6.08 % share), has shown a positive export growth of 15.99 %, 34.07 %, and 31.52 % in terms of quantity, Value ₹ and US\$ earnings (from US\$ 341.53 million to US\$ 449.17 million) respectively. Unit value realization has also increased by 13.38 % from US\$ 1.40 to 1.59.

Frozen squid exports are at the 4th position by value US\$ (5.06 % share) and in 5th position by quantity (5.25 % share), has shown a positive export trend of 11.52 % in terms of quantity. However, in ₹ and US\$ value terms, it declined by 14.81 % and 17.86 % (from US\$ 454.61 million to US\$ 373.40 million) respectively. Unit value realization has also declined by 26.35 % from US\$ 5.42 to 3.99.

Surimi and Surimi Analogue Products took 5th position in exports by US\$ (3.99 % share) and 4th position by quantity (7.60 % share). It showed an increase of 4.12 % in quantity terms though ₹ and US\$ value declined by 6.13 % and 9.19 % (from US\$ 324.24 million to US\$ 294.43 million) respectively. Unit value also declined by 12.79 % from US\$ 2.49 to 2.18.

Frozen cuttlefish exports are at the 6th position by US\$ value (3.72 % share) and quantity (3.05 % share). The exports of Frozen Cuttlefish have shown a decline of 1.10 % and 7.06 % in quantity and US\$ value (from US\$ 295.49 million to US\$ 274.62 million) respectively. Unit value also declined by 6.03% from US\$ 5.38 to 5.06.

❖ Frozen shrimp, Frozen fish, Fish meal & Fish feed, Frozen squid, Surimi & Analogue products and Frozen cuttlefish (six groups) contribute 94.07% of exports in US\$ terms.

The export of Chilled items is at the 7th position in US\$ value (1.14 % share) and quantity (2.02 %share), have shown an increase of 47.06 %, 11.50 % and 8.66 % in terms of quantity, value ₹ and US\$ terms (from US\$ 77.17 million to US\$ 83.85 million) respectively.

Frozen octopus, exports stood at the 8th position by value US\$ (0.84 % share) and 9th position by quantity (0.90 %share), has shown a decline of 29.51% and 32.23% by quantity and value US\$ (from US\$ 91.74 million to US\$ 62.17 million) respectively.

Fish oil exports are at the 9th position by value US\$ (0.79 % share) and 10th position by quantity (0.80 % share), has shown a decline of 65.03 % and 49.58 % by quantity and value US\$ (from US\$ 116.04 million to US\$ 58.51 million) respectively. However, Unit value realization has increased by 44.19 % from US\$ 2.84 to 4.10.

Live items exports are at the 10th position by value US\$ (0.66 % share) and at the 11th position by quantity (0.43 % share), have shown a negative export trend in terms of quantity and value.

Dried edible items, exports are at the 11th position by value US\$ (0.51 % share) and 8th position by quantity (1.26 % share), has shown a decline of 16.43% and 13.63% by quantity and value US\$ (from US\$ 43.53 million to US\$ 37.60 million) respectively. Unit value realization has also increased by 3.36% from US\$ 1.63 to 1.68.

प्रशीतित लॉबस्टर - अन्य, निर्यात मूल्य अमेरिकी डॉलर (0.46% हिस्सेदारी) और मात्रा (0.13% हिस्सेदारी) की दृष्टि से 12वें स्थान पर है, तथा इसमें मात्रा, मूल्य और अमेरिकी डॉलर के संदर्भ में क्रमशः 56.05%, 28.36% और 24.71% की वृद्धि (27 मिलियन अमेरिकी डॉलर से 33.67 मिलियन अमेरिकी डॉलर तक) देखी गई है।

फिश माक्स, निर्यात मूल्य अमेरिकी डॉलर (0.23% हिस्सेदारी) और मात्रा (0.01% हिस्सेदारी) के संदर्भ में 13वें स्थान पर है, मात्रा और मूल्य के संदर्भ से निर्यात में गिरावट देखी गई है। फिश माक्स समूह ने सर्वोच्च इकाई मूल्य प्राप्त किया है जो 94.73 अमेरिकी डॉलर है।

अन्य मदों के निर्यात में मूल्य के संदर्भ से अमेरिकी डॉलर में 1.31% (96.64 मिलियन अमेरिकी डॉलर) की हिस्सेदारी थी और मात्रा के हिसाब से 1.08% हिस्सेदारी थी। इस समूह के अंतर्गत आने वाले उत्पाद केकड़ा, अगर अगर, घोंघा, बैगाई, क्लैम, समुद्री खाद्य मिश्रण, अचार, ब्रेडेड और अन्य उत्पाद हैं।

निर्यात की प्रमुख मदों का विवरण तालिका 3 में दिया गया है।

**तालिका.3: 2023-24 के दौरान प्रमुख मद-वार निर्यात ।**

Q: मात्रा मीट्रिक टन में, V: मूल्य करोड़ रुपये में, \$: मिलियन अमेरिकी डॉलर, UV\$: यूवी डॉलर/किलोग्राम						
प्रमुख निर्यात मैद समूह		2022-23	2023-24	हिस्सा % 2023-24	(%) परिवर्तन 2023-24	रैंक 2023-24 (घटते क्रम में)
प्रशीतित श्रिम्प	मा:	711099	716004	40.19	0.69	1
	मू:	43135.58	40013.54	66.11	-7.24	1
	डॉ:	5481.63	4881.27	66.12	-10.95	1
	यूवी डॉ:	7.71	6.82		-11.56	3
प्रशीतित मत्स्य	मा:	368549	381588	21.42	3.54	2
	मू:	5503.18	5509.69	9.10	0.12	2
	डॉ:	687.05	671.17	9.09	-2.31	2
	यूवी डॉ:	1.86	1.76		-5.65	11
मत्स्य और श्रिम्प - चारा और फ्रीड	मा:	243997	283019	15.89	15.99	3
	मू:	2748.37	3684.79	6.09	34.07	3
	डॉ:	341.53	449.17	6.08	31.52	3
	यूवी डॉ:	1.40	1.59		13.38	13
प्रशीतित स्क्वड	मा:	83846	93509	5.25	11.52	5
	मू:	3593.75	3061.46	5.06	-14.81	4
	डॉ:	454.61	373.40	5.06	-17.86	4
	यूवी डॉ:	5.42	3.99		-26.35	7

Frozen Lobster – Others, exports are at the 12th position by value US\$ (0.46 %share) and quantity (0.13 %share), has shown an increase of 56.05%, 28.36% and 24.71% in quantity, value ₹ and US\$ terms (from US\$ 27 million to US\$ 33.67 million) respectively.

Fish Maws, exports are in the 13th position by value US\$ (0.23 %share) and quantity (0.01 %share), has shown a decline in exports by quantity and value. Fish maws group has fetched the top unit value of US\$ 94.73.

Other Item's exports by value US\$ had 1.31 % (US\$ 96.64 million) share and by quantity had 1.08 % share. Products covered under this group are Crab, Agar agar, Snail, Baigai, Clam, Seafood Mix, Pickle, Breaded and other products.

The details of major items of exports are given in Table -3

**Table.3: Major item-wise exports during 2023-24**

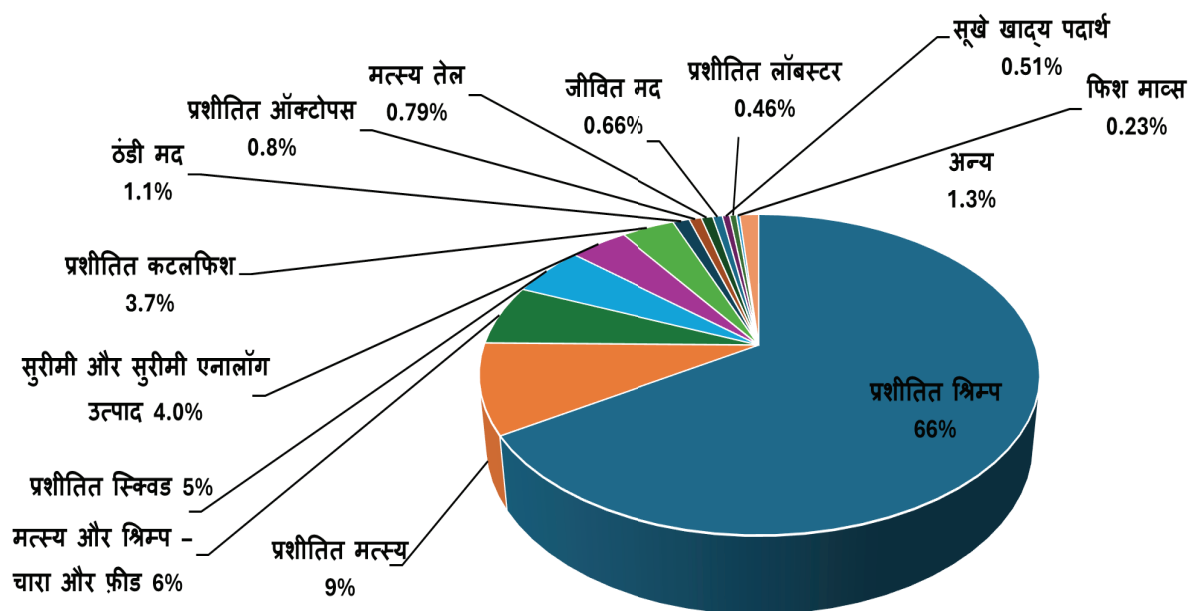
Q: QUANTITY IN METRIC TON, V: VALUE IN ` CRORES, \$: US\$ MILLION, UV\$:US\$/KG						
MAJOR EXPORT ITEM GROUPS		2022-23	2023-24	SHARE % 2023-24	(%) CHANGE 2023-24	RANK 2023-24 (IN DESCENDING ORDER)
FROZEN SHRIMP	Q:	711099	716004	40.19	0.69	1
	V:	43135.58	40013.54	66.11	-7.24	1
	\$:	5481.63	4881.27	66.12	-10.95	1
	UV\$:	7.71	6.82		-11.56	3
FROZEN FISH	Q:	368549	381588	21.42	3.54	2
	V:	5503.18	5509.69	9.10	0.12	2
	\$:	687.05	671.17	9.09	-2.31	2
	UV\$:	1.86	1.76		-5.65	11
FISH & SHRIMP - MEAL & FEED	Q:	243997	283019	15.89	15.99	3
	V:	2748.37	3684.79	6.09	34.07	3
	\$:	341.53	449.17	6.08	31.52	3
	UV\$:	1.40	1.59		13.38	13
FROZEN SQUID	Q:	83846	93509	5.25	11.52	5
	V:	3593.75	3061.46	5.06	-14.81	4
	\$:	454.61	373.40	5.06	-17.86	4
	UV\$:	5.42	3.99		-26.35	7

सरीमी और सरीमी एनालाग उत्पाद	मा:	129967	135327	7.60	4.12	4
	मू:	2572.17	2414.43	3.99	-6.13	5
	डॉ:	324.24	294.43	3.99	-9.19	5
	यूवी डॉ:	2.49	2.18		-12.79	10
प्रशीतित कटलफिश	मा:	54919	54316	3.05	-1.10	6
	मू:	2353.34	2252.63	3.72	-4.28	6
	डॉ:	295.49	274.62	3.72	-7.06	6
	यूवी डॉ:	5.38	5.06		-6.03	5
ठंडी मद	मा:	24428	35925	2.02	47.06	7
	मू:	616.29	687.19	1.14	11.50	7
	डॉ:	77.17	83.85	1.14	8.66	7
	यूवी डॉ:	3.16	2.33		-26.11	9
प्रशीतित ऑक्टोपस	मा:	22729	16021	0.90	-29.51	9
	मू:	725.71	509.45	0.84	-29.80	8
	डॉ:	91.74	62.17	0.84	-32.23	8
	यूवी डॉ:	4.04	3.88		-3.86	8
मत्स्य तेल	मा:	40791	14264	0.80	-65.03	10
	मू:	941.61	478.96	0.79	-49.13	9
	डॉ:	116.04	58.51	0.79	-49.58	9
	यूवी डॉ:	2.84	4.10		44.19	6
जीवित मद	मा:	7824	7585	0.43	-3.06	11
	मू:	440.06	397.84	0.66	-9.59	10
	डॉ:	55.47	48.61	0.66	-12.36	10
	यूवी डॉ:	7.09	6.41		-9.60	4
सूखे खाद्य पदार्थ	मा:	26782	22381	1.26	-16.43	8
	मू:	344.76	308.56	0.51	-10.50	11
	डॉ:	43.53	37.60	0.51	-13.63	11
	यूवी डॉ:	1.63	1.68		3.36	12
प्रशीतित लॉबस्टर	मा:	1482	2313	0.13	56.05	12
	मू:	215.15	276.17	0.46	28.36	12
	डॉ:	27.00	33.67	0.46	24.71	12
	यूवी डॉ:	18.22	14.56		-20.09	2

SURIMI & SURIMI ANALOGUE PRODUCTS	Q:	129967	135327	7.60	4.12	4
	V:	2572.17	2414.43	3.99	-6.13	5
	\$:	324.24	294.43	3.99	-9.19	5
	UV\$:	2.49	2.18		-12.79	10
FROZEN CUTTLEFISH	Q:	54919	54316	3.05	-1.10	6
	V:	2353.34	2252.63	3.72	-4.28	6
	\$:	295.49	274.62	3.72	-7.06	6
	UV\$:	5.38	5.06		-6.03	5
CHILLED ITEMS	Q:	24428	35925	2.02	47.06	7
	V:	616.29	687.19	1.14	11.50	7
	\$:	77.17	83.85	1.14	8.66	7
	UV\$:	3.16	2.33		-26.11	9
FROZEN OCTOPUS	Q:	22729	16021	0.90	-29.51	9
	V:	725.71	509.45	0.84	-29.80	8
	\$:	91.74	62.17	0.84	-32.23	8
	UV\$:	4.04	3.88		-3.86	8
FISH OIL	Q:	40791	14264	0.80	-65.03	10
	V:	941.61	478.96	0.79	-49.13	9
	\$:	116.04	58.51	0.79	-49.58	9
	UV\$:	2.84	4.10		44.19	6
LIVE ITEMS	Q:	7824	7585	0.43	-3.06	11
	V:	440.06	397.84	0.66	-9.59	10
	\$:	55.47	48.61	0.66	-12.36	10
	UV\$:	7.09	6.41		-9.60	4
DRIED EDIBLE ITEMS	Q:	26782	22381	1.26	-16.43	8
	V:	344.76	308.56	0.51	-10.50	11
	\$:	43.53	37.60	0.51	-13.63	11
	UV\$:	1.63	1.68		3.36	12
FROZEN LOBSTER	Q:	1482	2313	0.13	56.05	12
	V:	215.15	276.17	0.46	28.36	12
	\$:	27.00	33.67	0.46	24.71	12
	UV\$:	18.22	14.56		-20.09	2

फिश माव्स	मा:	223	177	0.01	-20.71	13
	मू:	196.92	137.41	0.23	-30.22	13
	डॉ:	24.88	16.76	0.23	-32.65	13
	यूवी डॉ:	111.53	94.73		-15.06	1
अन्य	मा:	18650	19173	1.08	2.80	
केकड़ा, अगर अगर, घोंघा, बैगाई, क्लैम, समुद्री खाद्य मिश्रण, अचार, ब्रेडेड और अन्य उत्पाद	मू:	582.27	791.75	1.31	35.98	
	डॉ:	73.92	96.64	1.31	30.74	
	यूवी डॉ:	3.96	5.04		27.18	
कुल	मा:	1735286	1781602	100	2.67	
	मू:	63969.14	60523.89	100	-5.39	
	डॉ:	8094.31	7381.89	100	-8.80	
	यूवी डॉ:	4.66	4.14		-11.17	

### मदवार निर्यात 2023-24 (मूल्य अमेरिकी डॉलर)



चित्र 2: मद-वार निर्यात 2023-24 (% अमेरिकी डॉलर मूल्य हिस्सा)

<b>FISH MAWS</b>	Q:	223	177	0.01	-20.71	13
	V:	196.92	137.41	0.23	-30.22	13
	\$:	24.88	16.76	0.23	-32.65	13
	UV\$:	111.53	94.73		-15.06	1
<b>OTHERS</b> <i>Crab, Agar-agar, Snail, Baigai, Clam, Seafood mix, Pickle, Breaded and other products</i>	Q:	18650	19173	1.08	2.80	
	V:	582.27	791.75	1.31	35.98	
	\$:	73.92	96.64	1.31	30.74	
	UV\$:	3.96	5.04		27.18	
<b>TOTAL</b>	Q:	1735286	1781602	100	2.67	
	V:	63969.14	60523.89	100	-5.39	
	\$:	8094.31	7381.89	100	-8.80	
	UV\$:	4.66	4.14		-11.17	

## Item wise Exports 2023-24 (Value US\$)

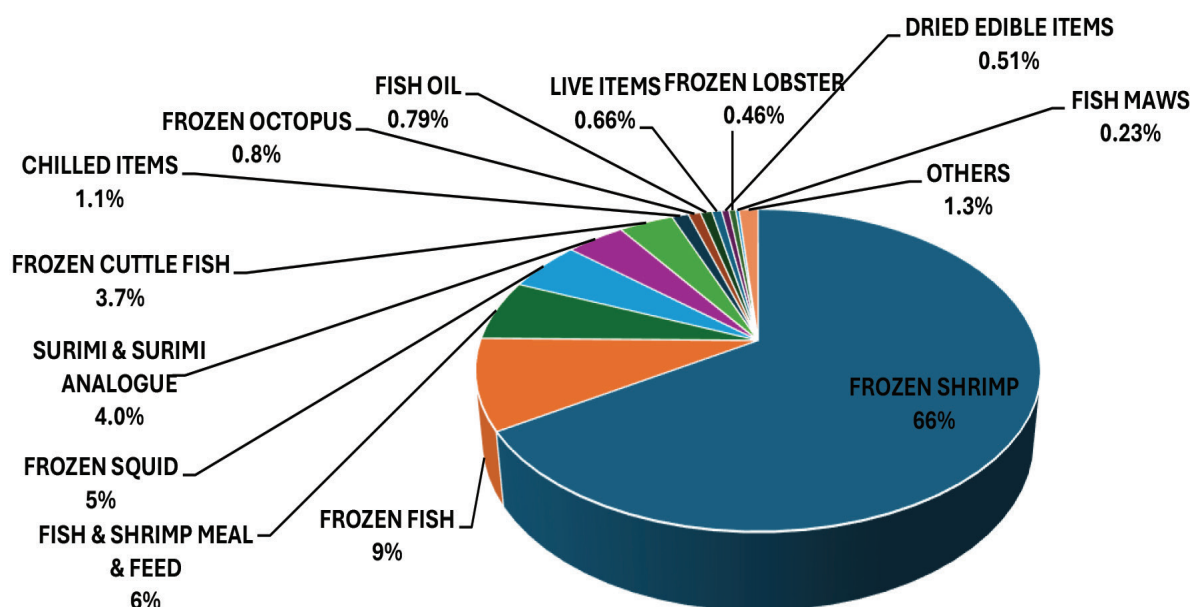
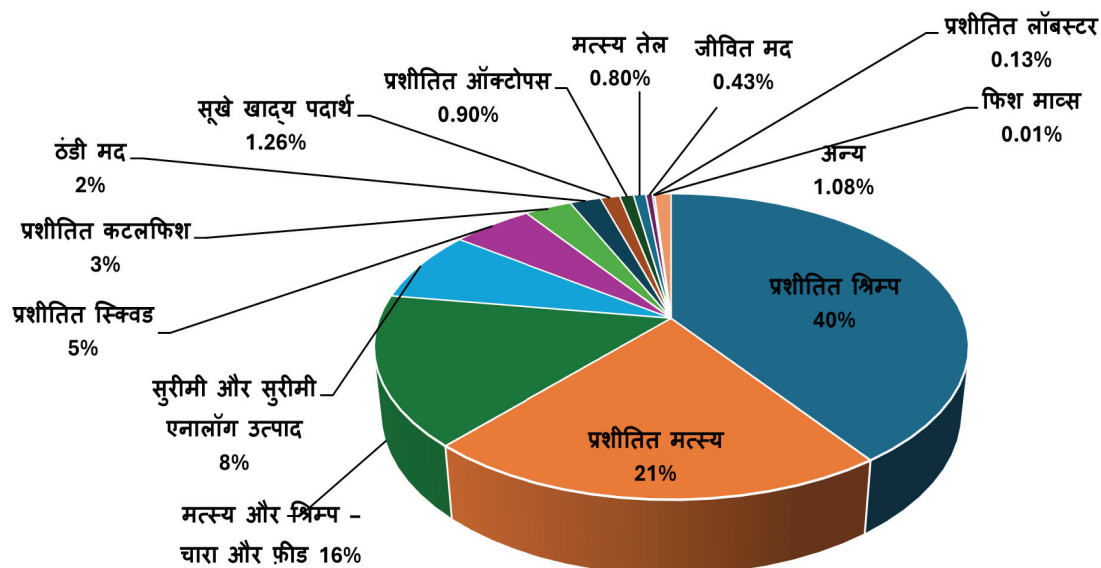


Fig. 2 Item-wise exports 2023-24 (% US\$ Value share)

### मदवार निर्यात 2023-24 (मात्रा)



चित्र 3: मद-वार निर्यात 2023-24 (मात्रा का % हिस्सा)

यह ध्यान देने योग्य है कि केकड़ा, टूना और तिलापिया ने सकारात्मक प्रवृत्ति वृद्धि के साथ अच्छा प्रदर्शन किया है जैसा कि तालिका 4 में दिखाया गया है। केकड़ा का निर्यात ₹ और अमेरिकी डॉलर के मूल्य के संदर्भ में 25.77% और 21.25% बढ़ा है। टूना का निर्यात मात्रा और अमेरिकी डॉलर के मूल्य के संदर्भ में 31.83% और 30.28% बढ़ा है। तिलापिया का निर्यात मात्रा और अमेरिकी डॉलर के मूल्य के संदर्भ में 38.89% और 29.07% बढ़ा है।

### तालिका.4: केकड़ा, टूना और तिलापिया का निर्यात प्रदर्शन।

प्रजातियाँ		2022-23	2023-24	(%) परिवर्तन वर्ष दर वर्ष
केकड़ा	मात्रा मीट्रिक टन	7438	7325	-1.52
	₹ करोड़	693.44	872.17	25.77
	युएस डॉलर मिलियन	87.86	106.53	21.25
	युएस डॉलर/किलोग्राम	11.81	14.54	23.12
टूना	मात्रा मीट्रिक टन	39,161	51,626	31.83
	₹ करोड़	539.88	720.36	33.43
	युएस डॉलर मिलियन	67.51	87.96	30.28
	युएस डॉलर/किलोग्राम	1.72	1.70	-1.17
तिलापिया	मात्रा मीट्रिक टन	4,623	6,420	38.89
	₹ करोड़	37.85	50.96	34.62
	युएस डॉलर मिलियन	4.82	6.22	29.07
	युएस डॉलर/किलोग्राम	1.04	0.97	-7.07

## Item wise Exports 2023-24 (Quantity)

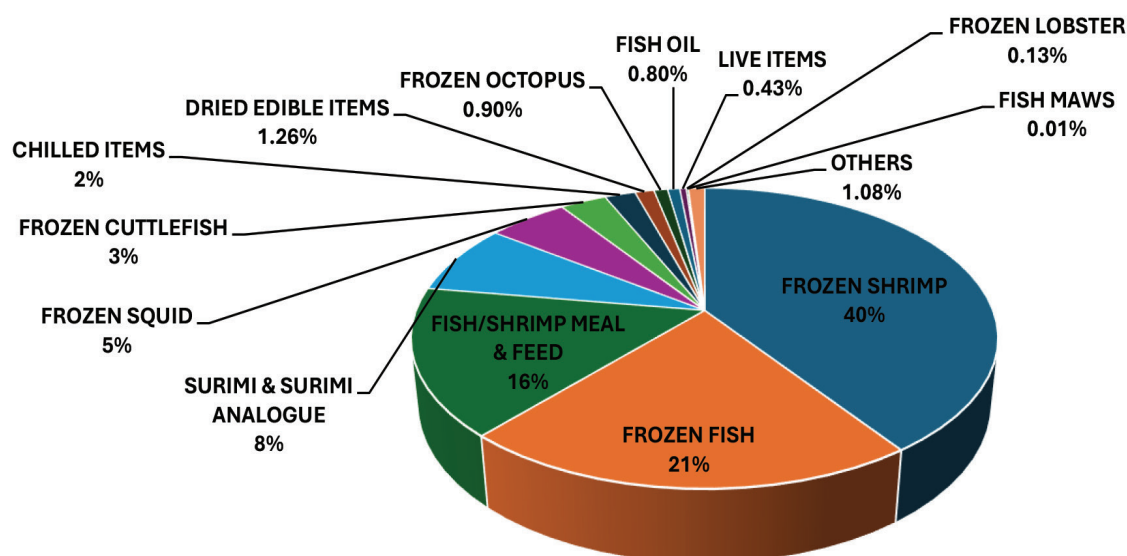


Fig.3 Item-wise exports 2023-24 (%Quantity Share)

It is pertinent to note that Crab, Tuna, and Tilapia have performed well with positive trend growth as shown in table 4. Export of Crab increased by 25.77% and 21.25% in value ₹ and US\$ terms. Export of Tuna increased by 31.83% and 30.28% in quantity and US\$ value terms. The export of Tilapia increased by 38.89% and 29.07% in quantity and US\$ value terms.

TABLE.4: Export performance of Crab, Tuna and Tilapia

SPECIES		2022-23	2023-24	(%) CHANGE YOY
CRAB	Qty. MT	7438	7325	-1.52
	₹ Cr	693.44	872.17	25.77
	US\$ Mln.	87.86	106.53	21.25
	US\$/KG	11.81	14.54	23.12
TUNA	Qty. MT	39,161	51,626	31.83
	₹ Cr	539.88	720.36	33.43
	US\$ Mln.	67.51	87.96	30.28
	US\$/KG	1.72	1.70	-1.17
TILAPIA	Qty. MT	4,623	6,420	38.89
	₹ Cr	37.85	50.96	34.62
	US\$ Mln.	4.82	6.22	29.07
	US\$/KG	1.04	0.97	-7.07

## 4.2. प्रमुख निर्यात गंतव्यवार निर्यात

### भारत ने 132 देशों को समुद्री उत्पादों का निर्यात किया

संयुक्त राज्य अमेरिका (यूएसए) ने अमेरिकी डॉलर के संदर्भ में 34.53% की हिस्सेदारी के साथ भारतीय समुद्री खाद्य के प्रमुख आयातक के रूप में शीर्षक बनाए रखा। संयुक्त राज्य अमेरिका ने 2023-24 के दौरान 3,29,192 मीट्रिक टन समुद्री खाद्य का आयात किया, जो दूसरी सबसे बड़ी मात्रा (18.48% हिस्सेदारी) है, जिसका मूल्य 2,549.15 मिलियन अमेरिकी डॉलर है। संयुक्त राज्य अमेरिका को निर्यात में मात्रा और ₹ मूल्य के दृष्टि से क्रमशः 7.46% और 1.42% की वृद्धि देखी गई है। संयुक्त राज्य अमेरिका द्वारा दी गई 7.74 यूएस\$/किलोग्राम का इकाई मूल्य शीर्ष 10 बाजारों में दूसरा सबसे बड़ा था।

प्रशीतित श्रिम्प अमेरिकी डॉलर मूल्य (अमेरिकी डॉलर 2,342.58 मिलियन) में 91.90% और मात्रा (2,97,571 मीट्रिक टन) में 90.39% की हिस्सेदारी के साथ संयुक्त राज्य अमेरिका को निर्यात की जाने वाली प्रमुख मद बनी रही। संयुक्त राज्य अमेरिका में वनमामेई श्रिम्प निर्यात को मात्रा में 7.65% की वृद्धि हुई है (2,71,883 मीट्रिक टन से 2,92,690 मीट्रिक टन) लेकिन अमेरिकी डॉलर मूल्य में 4.66% की गिरावट आई है (2,387.93 मिलियन अमेरिकी डॉलर से 2,276.73 मिलियन अमेरिकी डॉलर तक)।

संयुक्त राज्य अमेरिका को ब्लैक टाइगर श्रिम्प का निर्यात मात्रा, ₹ और अमेरिकी डॉलर मूल्य में क्रमशः 35.37%, 36.02% और 32.35% बढ़ा। निर्यात 4,662 मीट्रिक टन था, जिसका मूल्य 63.35 मिलियन अमेरिकी डॉलर था।

संयुक्त राज्य अमेरिका को स्कैम्पी निर्यात में मात्रा, मूल्य (₹) और अमेरिकी डॉलर के संदर्भ में क्रमशः 7.81%, 13.07% और 8.65% की वृद्धि हुई। इकाई मूल्य भी 0.77% बढ़कर 11.32 अमेरिकी डॉलर से 11.41 हो गया। 2023-24 में संयुक्त राज्य अमेरिका को स्कैम्पी का निर्यात 220 मीट्रिक टन था, जिसका मूल्य 2.51 मिलियन अमेरिकी डॉलर था।

**चीन** (हांगकांग और ताइवान को छोड़कर) भारतीय समुद्री खाद्य पदार्थों के लिए दूसरा सबसे बड़ा गंतव्य बना रहा, जिसकी अमेरिकी डॉलर आय में 18.76% हिस्सेदारी है। चीन ने 4,51,363 मीट्रिक टन समुद्री खाद्य पदार्थों का आयात किया, जो 25.33% हिस्सेदारी के साथ सबसे बड़ी मात्रा है, जिसका मूल्य 1384.89 मिलियन अमेरिकी डॉलर है। चीन को निर्यात में मात्रा में 12.80% की सकारात्मक प्रवृत्ति (4,51,363 मीट्रिक टन) देखी गई, हालांकि अमेरिकी डॉलर (1384.89 मिलियन) में 4.21% की गिरावट आई है। प्रशीतित श्रिम्प चीन को निर्यात की जाने वाली प्रमुख मद है, जिसकी मात्रा के संदर्भ में 32% (1,44,428 मीट्रिक टन) और अमेरिकी डॉलर \$ (763.28 मिलियन) आय के संदर्भ में 55.11% हिस्सेदारी है। चीन को प्रशीतित श्रिम्प के निर्यात में मात्रा के संदर्भ से 1.72% की वृद्धि हुई है। वर्ष के दौरान चीन को वनमामेई श्रिम्प का निर्यात 1,26,933 मीट्रिक टन हुआ, जिसका मूल्य 645.27 मिलियन अमेरिकी डॉलर है। वर्ष के दौरान चीन को ब्लैक टाइगर श्रिम्प का निर्यात 12,537 मीट्रिक टन हुआ, जिसका मूल्य 97.20 मिलियन अमेरिकी डॉलर है।

**जापान** ने 399.74 मिलियन अमेरिकी डॉलर मूल्य के 1,07,968 मीट्रिक टन निर्यात के साथ अमेरिकी डॉलर के संदर्भ में तीसरे सबसे बड़े निर्यात गंतव्य (5.42% हिस्सेदारी) के रूप में अपना स्थान पुनः प्राप्त किया तथा मात्रा के संदर्भ में (6.06% हिस्सेदारी) पांचवें स्थान पर पहुंच गए। जापान को निर्यात में मात्रा और मूल्य दोनों में वर्ष-दर-वर्ष गिरावट आई। प्रशीतित श्रिम्प जापान को निर्यात की जाने वाली प्रमुख मद बनी रही, जिसकी अमेरिकी डॉलर आय में 65.98% तथा मात्रा में 33.26% हिस्सेदारी रही।

**वियतनाम** अमेरिकी डॉलर (5.30% हिस्सेदारी) मूल्य और मात्रा (7.41% हिस्सेदारी) के संदर्भ में चौथा सबसे बड़ा निर्यात गंतव्य है। निर्यात मात्रा 1,32,086 मीट्रिक टन है, जिसका मूल्य 391.41 मिलियन अमेरिकी डॉलर है और इसमें वर्ष-दर-वर्ष मात्रा और मूल्य में गिरावट देखी गई है। प्रशीतित श्रिम्प वियतनाम को निर्यात की जाने वाली प्रमुख मद बनी रही, जिसकी अमेरिकी डॉलर आय में 55.43% तथा मात्रा में 30.11% हिस्सेदारी रही।

## 4.2. Major export destination wise export

### India exported marine products to 132 countries

**USA** retained the title as the major importer of Indian seafood with a share of 34.53% in terms of US\$. The USA imported 3,29,192 MT of seafood, the second largest volume (18.48% share), during 2023-24 worth US\$ 2,549.15 million. Export to the USA showed an increase of 7.46% and 1.42 % in quantity and ₹ value terms respectively. The unit value of 7.74 US\$ /kg offered by the USA was the second highest among the top 10 markets.

Frozen Shrimp continued to be the principal item exported to the USA with a share of 91.90 % in US\$ value (USD 2, 342.58 million) and 90.39 % in quantity (2,97,571 MT). Vannamei shrimp exports to the USA has increased by 7.65% in quantity (from 2,71,883 MT to 2,92,690 MT) but declined by 4.66% in value US\$ (from USD 2,387.93 million to USD 2,276.73 million).

Black Tiger Shrimp exports to USA rose by 35.37%, 36.02%, and 32.35% in quantity, ₹ and US\$ value respectively. The exports were 4,662 MT worth US\$ 63.35 million.

The Scampi exports to the USA increased by 7.81%, 13.07%, and 8.65% in terms of quantity, value ₹ and US\$ respectively. The unit value is also increased by 0.77% from US\$ 11.32 to 11.41. The exports of Scampi to USA was 220 MT worth US\$ 2.51 million in 2023-24.

**China** (excluding Hongkong and Taiwan) continued to be the 2nd largest destination for Indian Seafood with a share of 18.76% in US\$ earnings. China imported 4,51,363 MT of Seafood, the largest volume of 25.33 %share, worth US\$ 1384.89 million. The export to China showed a positive trend of 12.80% in quantity (4,51,363 MT) however declined in US\$ (1384.89 million) by 4.21%.

Frozen shrimp is the major item of exports to the China accounting for a share of 32% in quantity (1,44,428 MT) and 55.11% in US\$ (763.28 million) earnings. Export of frozen shrimp to the China country increased by 1.72% by volume.

Vannamei shrimp exports to China during the year is to the tune of 1,26,933 MT worth US\$ 645.27 million. Black Tiger shrimp export to China during the year is to the tune of 12,537 MT worth US\$ 97.20 million.

**Japan** regained its position as 3<sup>rd</sup> largest export destination in US\$ (5.42% share) terms and at 5th position by volume (6.06% share), with 1,07,968 MT exports worth US\$ 399.74 million. Exports to Japan decline in volume and value terms Year-on-Year. Frozen shrimp continued to be the major item of exports to Japan accounting for a share of 65.98% in US\$ earnings and 33.26% in quantity.

**Vietnam** is the 4<sup>th</sup> largest export destination in US\$ (5.30% share) value and by volume (7.41% share). The exports volume was 1,32,086 MT worth US\$ 391.41 million and shown a decline in volume and value Year-on-Year. Frozen Shrimp continued to be the major item of exports to Vietnam accounting for a share of 55.43% in US\$ earnings and 30.11% in quantity.

**थाईलैंड** अमेरिकी डॉलर मूल्य (3.82% हिस्सेदारी) के संदर्भ में 5वां सबसे बड़ा निर्यात गंतव्य है और मात्रा (7.77% हिस्सेदारी) के संदर्भ में तीसरे स्थान पर है, जहां निर्यात मात्रा 1,38,457 मीट्रिक टन है, जिसका मूल्य 281.97 मिलियन अमेरिकी डॉलर है, और इसमें वर्ष-दर-वर्ष मात्रा और मूल्य के संदर्भ में गिरावट देखी गई है। थाईलैंड को निर्यात की जाने वाली प्रमुख मद प्रशीतित मत्स्य रही, जिसकी अमेरिकी डॉलर आय में 44.37% और मात्रा में 63.91% हिस्सेदारी रही। वर्ष के दौरान प्रशीतित मत्स्य की इकाई मूल्य प्राप्ति 1.98% बढ़कर 1.39 अमेरिकी डॉलर से 1.41 अमेरिकी डॉलर हो गई।

**कनाडा** अमेरिकी डॉलर के संदर्भ में 2.70% की हिस्सेदारी के साथ छठा सबसे बड़ा निर्यात गंतव्य है और मात्रा (1.40% हिस्सेदारी) के संदर्भ में 10वें स्थान पर है। निर्यात की मात्रा 24,956 मीट्रिक टन था, जिसका मूल्य 199.13 मिलियन अमेरिकी डॉलर था, जिसमें मात्रा, मूल्य ₹ और अमेरिकी डॉलर के संदर्भ में 14.80%, 11.52% और 7.01% की वृद्धि देखी गई। कनाडा को निर्यात की जाने वाली प्रमुख मद प्रशीतित श्रिम्प रही, जिसकी अमेरिकी डॉलर आय में 93.36% और मात्रा के संदर्भ में 89.48% हिस्सेदारी रही। कनाडा को प्रशीतित श्रिम्प निर्यात में मात्रा, मूल्य और अमेरिकी डॉलर के संदर्भ में क्रमशः 15.53%, 10.67% और 6.14% की वृद्धि देखी गई। शीर्ष 10 आयातक देशों में कनाडा ने 7.98 अमेरिकी डॉलर का सर्वाधिक इकाई मूल्य प्राप्त किया है।

**स्पेन** अमेरिकी डॉलर (2.65% हिस्सेदारी) के संदर्भ में 7वें स्थान पर और मात्रा (2.24% हिस्सेदारी) के संदर्भ में 6वें स्थान पर है। स्पेन को निर्यात 39,849 मीट्रिक टन था जिसका मूल्य 195.95 मिलियन अमेरिकी डॉलर था, तथा इसमें वर्ष-दर-वर्ष मात्रा और मूल्य की दृष्टि से गिरावट देखी गई। प्रशीतित कटलफिश स्पेन को निर्यात की जाने वाली प्रमुख मद बनी रही, जिसकी अमेरिकी डॉलर आय में 44.01% और मात्रा के संदर्भ से 33.01% हिस्सेदारी रही। प्रशीतित स्क्वड निर्यात की दूसरी प्रमुख मद बनी रही, जिसकी अमेरिकी डॉलर आय में 32.54% और मात्रा के संदर्भ से 40.88% हिस्सेदारी रही।

**बेल्जियम** अमेरिकी डॉलर (2.42% हिस्सेदारी) के संदर्भ में 8वें स्थान पर तथा मात्रा (1.65% हिस्सेदारी) के संदर्भ में 9वें स्थान पर है। निर्यात की मात्रा 29,360 मीट्रिक टन था, जिसका मूल्य 178.67 मिलियन अमेरिकी डॉलर था, जो वर्ष-दर-वर्ष मात्रा और मूल्य की दृष्टि से गिरावट दर्शाता है। बेल्जियम ने शीर्ष 10 देशों में 6.09 अमेरिकी डॉलर प्रति किलोग्राम की तीसरी सर्वाधिक इकाई मूल्य प्राप्ति दी है। प्रशीतित श्रिम्प बेल्जियम को निर्यात की जाने वाली प्रमुख मद बनी रही, जिसकी अमेरिकी डॉलर आय में हिस्सेदारी 91.62% तथा मात्रा के संदर्भ में 86.73% रही, जिसमें वर्ष-दर-वर्ष मात्रा में 4.39% की वृद्धि हुई।

**संयुक्त अरब अमीरात** बाजारों में अमेरिकी डॉलर (2.15% हिस्सेदारी) के संदर्भ में 9वें स्थान पर और मात्रा (2.04% हिस्सेदारी) के संदर्भ में 7वें स्थान पर है। 158.81 मिलियन अमेरिकी डॉलर मूल्य के 36,406 मीट्रिक टन समुद्री खाद्य का निर्यात संयुक्त अरब अमीरात को किया गया, जिसमें मात्रा, मूल्य ₹ और अमेरिकी डॉलर के संदर्भ में 35.98%, 8.27% और 5.23% की वृद्धि हुई। प्रशीतित श्रिम्प संयुक्त अरब अमीरात को निर्यात की जाने वाली प्रमुख मद बनी रही, जिसकी अमेरिकी डॉलर आय में हिस्सेदारी 69.34% और मात्रा के संदर्भ से 55.11% रही, जबकि मात्रा और मूल्य ₹ के संदर्भ से वर्ष-दर-वर्ष वृद्धि क्रमशः 17% और 1.95% रही।

**इटली** अमेरिकी डॉलर (2.14% हिस्सेदारी) के संदर्भ में 10वें स्थान पर है और मात्रा (1.73% हिस्सेदारी) के संदर्भ में 8वें स्थान पर है। निर्यात 30,822 मीट्रिक टन था जिसका मूल्य 157.80 मिलियन अमेरिकी डॉलर था, जो मात्रा की दृष्टि से 0.85% की वृद्धि दर्शाता है। प्रशीतित स्क्वड इटली को निर्यात की जाने वाली प्रमुख मद बनी रही, जिसकी अमेरिकी डॉलर आय में हिस्सेदारी 33.71% तथा मात्रा के संदर्भ में 33.69% रही। प्रशीतित कटलफिश निर्यात की दूसरी प्रमुख मद बनी रही, जिसकी अमेरिकी डॉलर आय में हिस्सेदारी 30.37% और मात्रा के संदर्भ में 26.78% रही, तथा मात्रा, मूल्य (स्पये) और अमेरिकी डॉलर के संदर्भ में क्रमशः 15.85%, 9.87% और 6.97% की वृद्धि देखी गई।

**Thailand** is the 5<sup>th</sup> largest export destination in US\$ (3.82% share) value and at 3<sup>rd</sup> position by volume (7.77% share), with exports volume of 1,38,457 MT worth US\$ 281.97 million and showed a decline by volume and value Year-on-Year. Frozen fish continued to be the major item of exports to Thailand accounting for a share of 44.37% in US\$ earnings and 63.91% in quantity. Frozen fish unit value realization increased by 1.98% in the year from US\$ 1.39 to 1.41.

**Canada** is the 6<sup>th</sup> largest export destination in US\$ terms with a share of 2.70% and at 10<sup>th</sup> position by volume (1.40% share) terms. The exports volume was to the tune of 24,956 MT worth US\$ 199.13 million, shown a growth trend of 14.80%, 11.52% and 7.01% by volume, value ₹ and US\$ terms.

Frozen shrimp continued to be the major item of exports to Canada accounting for a share of 93.36% in US\$ earnings and 89.48% in quantity terms. Frozen shrimp exports to Canada showed a growth of 15.53%, 10.67% and 6.14% by volume, value ₹ and US\$ terms. Canada has given highest unit value realization of US\$ 7.98 among the top 10 importing countries.

**Spain** is at the 7<sup>th</sup> position in US\$ (2.65% share) terms and at 6<sup>th</sup> position by volume (2.24% share) terms. The exports to Spain was 39,849 MT worth US\$ 195.95 million and showed a decline by volume and value terms Year-on-Year. Frozen cuttlefish continued to be the major item of exports to Spain accounting for a share of 44.01% in US\$ and 33.01% in quantity terms. Frozen Squid continued to be the second major item of exports accounting for a share of 32.54% in US\$ earnings and 40.88% in quantity.

**Belgium** took the 8<sup>th</sup> position in US\$ (2.42% share) terms and at 9<sup>th</sup> position by volume (1.65% share) terms. The exports volume was to the tune of 29,360 MT worth US\$ 178.67 million, shown a decline by volume and value terms Year-on-Year. Belgium has given third highest unit value realization of US\$ 6.09/kg among the top 10 countries. Frozen Shrimp continued to be the major item of exports to Belgium accounting for a share of 91.62% in US\$ earnings and 86.73% in quantity terms with Year-on-Year volume growth of 4.39%.

**UAE** is at the 9<sup>th</sup> position in US\$ (2.15% share) terms and at 7<sup>th</sup> position in volume (2.04% share) among markets. 36,406 MT seafood worth US\$ 158.81 million was exported to UAE, a growth of 35.98%, 8.27% and 5.23% by volume, value ₹ and US\$ terms. Frozen shrimp continued to be the major item of exports to UAE accounting for a share of 69.34% in US\$ earnings and 55.11% in quantity terms with Year-on-Year growth by volume and value ₹ of 17% and 1.95%.

**Italy** is at the 10<sup>th</sup> position in US\$ (2.14% share) terms and at 8<sup>th</sup> position by volume (1.73% share) terms. The exports were 30,822 MT worth US\$ 157.80 million, shown a growth of 0.85%, by volume terms. Frozen Squid continued to be the major item of exports to Italy accounting for a share of 33.71% in US\$ earnings and 33.69% in quantity terms. Frozen Cuttlefish continued to be the second major item of exports accounting for a share of 30.37% in US\$ earnings and 26.78% in quantity terms, shown a growth in quantity, value ₹ and US\$ terms by 15.85%, 9.87% and 6.97% respectively.

- ❖ वर्ष 2023-24 के दौरान संयुक्त राज्य अमेरिका से इटली को 10 प्रमुख निर्यात बाजारों ने अमेरिकी डॉलर के संदर्भ में 79.89% का योगदान दिया है।

**यूरोपीय संघ** - शेष देशों ने 500.12 मिलियन अमेरिकी डॉलर मूल्य के 92,474 मीट्रिक टन निर्यात में योगदान दिया, जो वर्ष-दर-वर्ष मात्रा और मूल्य की दृष्टि से गिरावट दर्शाता है।

प्रशीतित श्रिम्प यूरोपीय संघ को निर्यात की जाने वाली प्रमुख मद बनी रही - कुल निर्यात में से मात्रा में 58.44% और अमेरिकी डॉलर आय में 71.19% हिस्सेदारी शेष रही।

**दक्षिण पूर्व एशिया** - शेष देशों ने 290.65 मिलियन अमेरिकी डॉलर मूल्य के 1,08,087 मीट्रिक टन निर्यात में योगदान दिया, जो वर्ष-दर-वर्ष मात्रा और मूल्य की दृष्टि से गिरावट दर्शाता है।

सुरीमी यहां निर्यात की प्रमुख मद है, जिसकी अमेरिकी डॉलर आय में हिस्सेदारी 25.7% और मात्रा में 33.93% है, जो वर्ष-दर-वर्ष मात्रा में लगभग 11% की वृद्धि दर्शाता है।

**मध्य पूर्व** - शेष देशों में निर्यात की मात्रा 38,640 मीट्रिक टन था, जिसका मूल्य 114.36 मिलियन अमेरिकी डॉलर था।

प्रशीतित श्रिम्प इस निर्यात गंतव्य के लिए निर्यात की प्रमुख मद बनी रही, जिसकी अमेरिकी डॉलर आय में हिस्सेदारी 42.76% और मात्रा के संदर्भ में 22.02% थी। निर्यात की जाने वाली दूसरी प्रमुख मद सूखी मद रही।

**सीआईएस देशों, ओशिनिया, अफ्रीकी क्षेत्र** आदि सहित अन्य क्षेत्रीय देशों ने 579.23 मिलियन अमेरिकी डॉलर मूल्य के 2,21,941 मीट्रिक टन के निर्यात में योगदान दिया। अन्य बाजारों में रूस (24.81%), हांगकांग (10.45%), ट्यूनीशिया (7.46%), तुर्की (7.4%), बांग्लादेश (6.7%), डोमिनिकन गणराज्य (4.32%), कैमरून (4.16%), ऑस्ट्रेलिया (3.98%), दक्षिण अफ्रीका (2.84%) और न्यूजीलैंड (2.65%) ने संयुक्त रूप से अमेरिकी डॉलर के संदर्भ में 74.77% का योगदान दिया। इस समूह में, प्रशीतित श्रिम्प एक प्रमुख मद था, जिसका निर्यात हिस्सा अमेरिकी डॉलर के संदर्भ में 51.55% (298.6 मिलियन अमेरिकी डॉलर) था।

- ❖ 10 major export markets from USA to Italy has contributed 79.89% in US\$ terms during the year 2023-24.

**The European Union - remaining** countries contributed for exports volume to the tune of 92,474 MT worth US\$ 500.12 million, shown a decline by volume and value terms Year-on-Year.

Frozen Shrimp continued to be the major item of exports to EU - remaining accounting for a share of 58.44% in quantity and 71.19% in US\$ earnings out of the total exports.

**SouthEast Asia - remaining** countries contributed for exports to a tune of 1,08,087 MT worth US\$ 290.65 million, shown a decline by volume and value terms Year-on-Year. Surimi is the major item of exports here, accounting for a share of 25.7% in US\$ earnings and 33.93% in quantity shown a growth by quantity of almost 11% Year-on-Year.

**Middle East- remaining** countries export volume was to the tune of 38,640 MT worth US\$ 114.36 million.

Frozen shrimp continued to be the major item of exports to this export destination accounting for a share of 42.76% in US\$ earnings and 22.02% in quantity terms. The second major item exported is Dried items.

**Other region Countries including CIS countries, Oceania, African region** etc. contributed for an exports volume of 2,21,941 MT worth US\$ 579.23 million. Among other markets, Russia (24.81%), Hong Kong (10.45%), Tunisia (7.46%), Turkey (7.4%), Bangladesh (6.7%), Dominican Republic (4.32%), Cameroon (4.16%), Australia (3.98%), South Africa (2.84%) and New Zealand (2.65%) together contributed 74.77% in US\$ terms. In this cluster, Frozen Shrimp was a major item with export share of 51.55% (US\$ 298.6 million) in US\$ terms.

भारतीय समुद्री उत्पादों के प्रमुख बाजारों का विवरण तालिका 5 में दिया गया है।

तालिका 5: 2023-24 के दौरान प्रमुख बाजारों में निर्यात

Q: मात्रा टन में, V: मूल्य रुपये में करोड़, \$: मिलियन युएस डॉलर, यूवी \$: युएस डालर/किग्रा

प्रमुख बाजार		2022-23	2023-24	हिस्सा % 2023-24	(%) परिवर्तन 2023-24	रैंक 2023-24 (घटते क्रम में)
युएसए	मा:	306334	329192	18.48	7.46	2
	मू:	20600.35	20892.44	34.52	1.42	1
	डॉ:	2632.08	2549.15	34.53	-3.15	1
	यूवी डॉ:	8.59	7.74		-9.88	2
चीन	मा:	400151	451363	25.33	12.80	1
	मू:	11457.74	11356.72	18.76	-0.88	2
	डॉ:	1445.68	1384.89	18.76	-4.21	2
	यूवी डॉ:	3.61	3.07		-15.07	8
जापान	मा:	109199	107968	6.06	-1.13	5
	मू:	3846.90	3279.44	5.42	-14.75	3
	डॉ:	484.79	399.74	5.42	-17.54	3
	यूवी डॉ:	4.44	3.70		-16.60	7
वियतनाम	मा:	142471	132086	7.41	-7.29	4
	मू:	3902.65	3210.13	5.30	-17.74	4
	डॉ:	491.21	391.41	5.30	-20.32	4
	यूवी डॉ:	3.45	2.96		-14.05	9
थाईलैंड	मा:	162653	138457	7.77	-14.88	3
	मू:	2686.92	2314.47	3.82	-13.86	5
	डॉ:	336.24	281.97	3.82	-16.14	5
	यूवी डॉ:	2.07	2.04		-1.49	10
कनाडा	मा:	21738	24956	1.40	14.80	10
	मू:	1463.94	1632.54	2.70	11.52	6
	डॉ:	186.08	199.13	2.70	7.01	6
	यूवी डॉ:	8.56	7.98		-6.78	1
स्पेन	मा:	43130	39849	2.24	-7.61	6
	मू:	1866.45	1604.00	2.65	-14.06	7
	डॉ:	235.47	195.95	2.65	-16.78	7
	यूवी डॉ:	5.46	4.92		-9.93	5

The details on major markets for Indian marine products are given in the Table. 5

**Table.5: Exports To Major Markets During 2023-24**

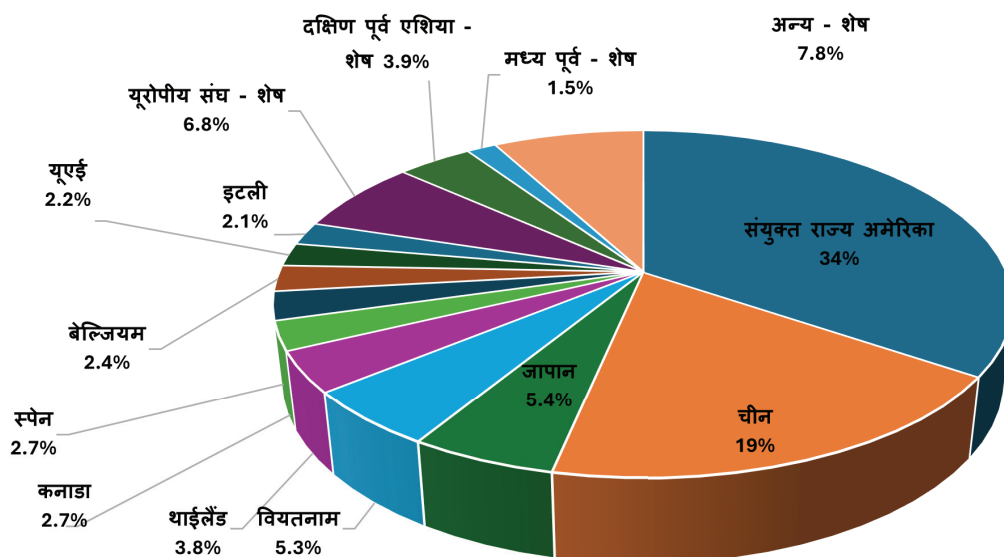
Q: Quantity in Tons, V: Value in ₹ Crores, \$: US\$ Million, UV\$:US\$/Kg

MAJOR MARKETS		2022-23	2023-24	SHARE % 2023-24	(%) CHANGE 2023-24	RANK 2023-24 (IN DESCENDING ORDER)
USA	Q:	306334	329192	18.48	7.46	2
	V:	20600.35	20892.44	34.52	1.42	1
	\$:	2632.08	2549.15	34.53	-3.15	1
	UV\$:	8.59	7.74		-9.88	2
CHINA	Q:	400151	451363	25.33	12.80	1
	V:	11457.74	11356.72	18.76	-0.88	2
	\$:	1445.68	1384.89	18.76	-4.21	2
	UV\$:	3.61	3.07		-15.07	8
JAPAN	Q:	109199	107968	6.06	-1.13	5
	V:	3846.90	3279.44	5.42	-14.75	3
	\$:	484.79	399.74	5.42	-17.54	3
	UV\$:	4.44	3.70		-16.60	7
VIETNAM	Q:	142471	132086	7.41	-7.29	4
	V:	3902.65	3210.13	5.30	-17.74	4
	\$:	491.21	391.41	5.30	-20.32	4
	UV\$:	3.45	2.96		-14.05	9
THAILAND	Q:	162653	138457	7.77	-14.88	3
	V:	2686.92	2314.47	3.82	-13.86	5
	\$:	336.24	281.97	3.82	-16.14	5
	UV\$:	2.07	2.04		-1.49	10
CANADA	Q:	21738	24956	1.40	14.80	10
	V:	1463.94	1632.54	2.70	11.52	6
	\$:	186.08	199.13	2.70	7.01	6
	UV\$:	8.56	7.98		-6.78	1
SPAIN	Q:	43130	39849	2.24	-7.61	6
	V:	1866.45	1604.00	2.65	-14.06	7
	\$:	235.47	195.95	2.65	-16.78	7
	UV\$:	5.46	4.92		-9.93	5

बेल्जियम	मा:	30510	29360	1.65	-3.77	9
	मू:	1628.74	1465.53	2.42	-10.02	8
	डॉ:	204.76	178.67	2.42	-12.74	8
	यूवी डॉ:	6.71	6.09		-9.32	3
यूएई	मा:	26774	36406	2.04	35.98	7
	मू:	1201.96	1301.34	2.15	8.27	9
	डॉ:	150.92	158.81	2.15	5.23	9
	यूवी डॉ:	5.64	4.36		-22.61	6
इटली	मा:	30564	30822	1.73	0.85	8
	मू:	1418.58	1294.20	2.14	-8.77	10
	डॉ:	178.35	157.80	2.14	-11.52	10
	यूवी डॉ:	5.84	5.12		-12.26	4
यूरोपीय संघ - शेष	मा:	103772	92474	5.19	-10.89	
	मू:	5104.61	4097.81	6.77	-19.72	
	डॉ:	645.14	500.12	6.77	-22.48	
	यूवी डॉ:	6.22	5.41		-13.01	
दक्षिण पूर्व एशिया - शेष	मा:	126649	108087	6.07	-14.66	
	मू:	2904.44	2382.67	3.94	-17.96	
	डॉ:	363.80	290.65	3.94	-20.11	
	यूवी डॉ:	2.87	2.69		-6.39	
मध्य पूर्व - शेष	मा:	50903	38640	2.17	-24.09	
	मू:	1421.09	937.48	1.55	-34.03	
	डॉ:	179.76	114.36	1.55	-36.38	
	यूवी डॉ:	3.53	2.96		-16.19	
अन्य - शेष	मा:	180437	221941	12.46	23.00	
	मू:	4464.76	4755.10	7.86	6.50	
	डॉ:	560.04	579.23	7.85	3.43	
	यूवी डॉ:	3.10	2.61		-15.92	
कुल	मा:	1735286	1781602	100	2.67	
	मू:	63969.14	60523.89	100	-5.39	
	डॉ:	8094.31	7381.89	100	-8.80	
	यूवी डॉ:	4.66	4.14		-11.17	

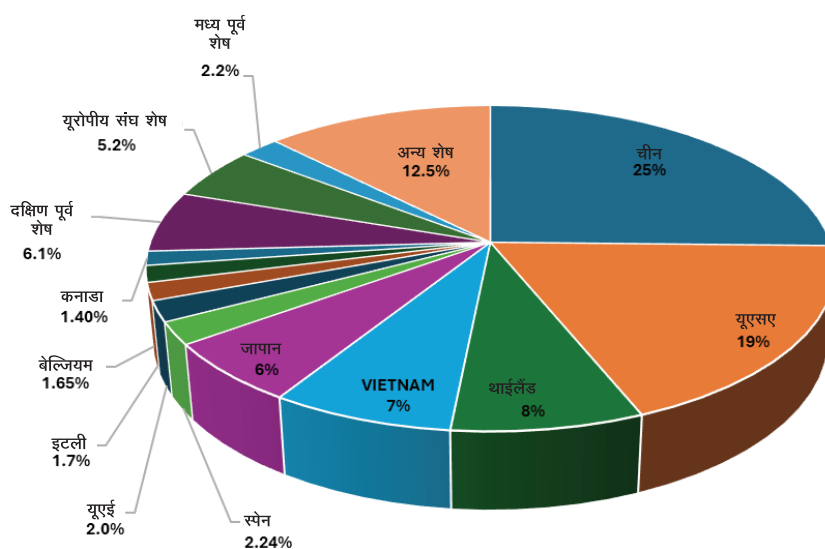
BELGIUM	Q:	30510	29360	1.65	-3.77	9
	V:	1628.74	1465.53	2.42	-10.02	8
	\$:	204.76	178.67	2.42	-12.74	8
	UV\$:	6.71	6.09		-9.32	3
UAE	Q:	26774	36406	2.04	35.98	7
	V:	1201.96	1301.34	2.15	8.27	9
	\$:	150.92	158.81	2.15	5.23	9
	UV\$:	5.64	4.36		-22.61	6
ITALY	Q:	30564	30822	1.73	0.85	8
	V:	1418.58	1294.20	2.14	-8.77	10
	\$:	178.35	157.80	2.14	-11.52	10
	UV\$:	5.84	5.12		-12.26	4
EU - REMAINING	Q:	103772	92474	5.19	-10.89	
	V:	5104.61	4097.81	6.77	-19.72	
	\$:	645.14	500.12	6.77	-22.48	
	UV\$:	6.22	5.41		-13.01	
SOUTH EA- REMANINIG	Q:	126649	108087	6.07	-14.66	
	V:	2904.44	2382.67	3.94	-17.96	
	\$:	363.80	290.65	3.94	-20.11	
	UV\$:	2.87	2.69		-6.39	
MIDDLE EAST - REMAINING	Q:	50903	38640	2.17	-24.09	
	V:	1421.09	937.48	1.55	-34.03	
	\$:	179.76	114.36	1.55	-36.38	
	UV\$:	3.53	2.96		-16.19	
OTHERS - REMAINING	Q:	180437	221941	12.46	23.00	
	V:	4464.76	4755.10	7.86	6.50	
	\$:	560.04	579.23	7.85	3.43	
	UV\$:	3.10	2.61		-15.92	
TOTAL	Q:	1735286	1781602	100	2.67	
	V:	63969.14	60523.89	100	-5.39	
	\$:	8094.31	7381.89	100	-8.80	
	UV\$:	4.66	4.14		-11.17	

### प्रमुख बाजारवार निर्यात 2023-24 (मूल्य अमरीकी डॉलर में)



चित्र 4: प्रमुख बाजारवार निर्यात 2023-24 (अमेरिकी डॉलर मूल्य में % हिस्सा)

### प्रमुख बाजारवार निर्यात 2023-24 (मात्रा)



चित्र 5: प्रमुख बाजारवार निर्यात 2023-24 (मात्रा में % हिस्सा)

### Major Market wise Exports 2023-24 (Value USD)

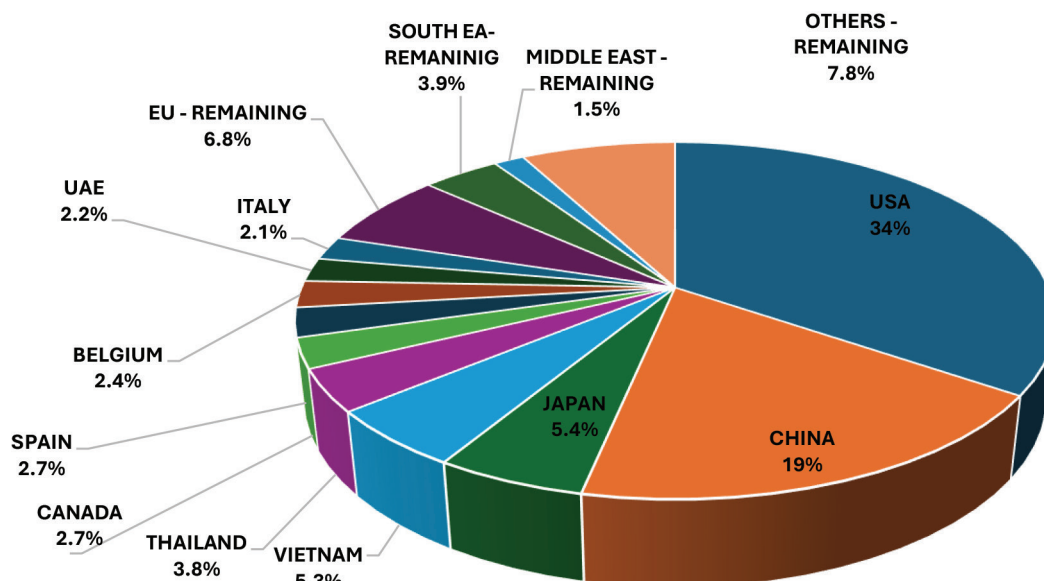


Fig.4 Major Market wise Exports 2023-24 (% share in US\$)

### Major Market wise Exports 2023-24 (Quantity)

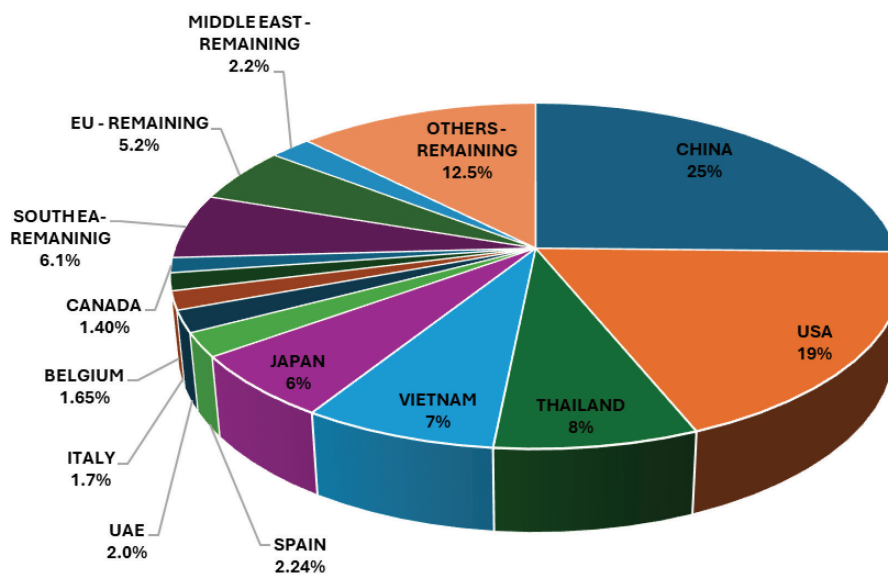


Fig.5 Major Market wise Exports 2023-24 (% share in Quantity)

### 4.3. प्रमुख बंदरगाह-वार निर्यात

2023-24 में समुद्री उत्पादों के कार्गो को संभालने वाले शीर्ष 5 बंदरगाह विशाखापत्तनम, जेएनपीटी, कोच्चि, चेन्नई और कोलकाता थे। इन बंदरगाहों ने अमेरिकी डॉलर के संदर्भ में 65.45% का योगदान दिया।

विवरण नीचे तालिका 6 में दिखाया गया है:

**तालिका 6: बंदरगाह-वार निर्यात विवरण (2023-24)**

रैंक युएस डॉलर	बंदरगाह	मात्रा मीट्रिक टन	रुपये करोड़	अमेरिकी डॉलर मिलियन	% हिस्सा युएस डॉलर
1	विशाखापत्तनम	3,14,199	17,983.99	2,193.99	29.72
2	जेएनपीटी	2,40,253	6,395.70	779.49	10.56
3	कोच्चि	1,81,400	6,120.10	746.43	10.11
4	चेन्नई	1,01,903	4,655.90	568.25	7.70
5	कोलकाता	94,559	4,452.39	543.62	7.36
	अन्य	8,49,289	20,915.81	2,550.10	34.55
<b>कुल</b>		<b>17,81,602</b>	<b>60,523.89</b>	<b>7,381.89</b>	

निर्यात रिपोर्ट, पावरप्वाइंट प्रस्तुति, प्रदान किए गए कोड और आयोजित बैठकों की सांख्यिकी।

क्रम सं.	रिपोर्ट प्रकार	संख्या
1	वाणिज्य एवं उद्योग मंत्रालय को मासिक अनंतिम निर्यात रिपोर्ट।	12
2	वित्तीय वर्ष 2022-23 के लिए वार्षिक समुद्री निर्यात प्रदर्शन रिपोर्ट तैयार करना (चार प्रमुख घटक)।	4
3	समुद्री उत्पाद निर्यात 2022-23 के लिए डेटा रिपोर्ट तैयार करना - प्रेस विज्ञप्तियाँ।	366
4	कार्रवाई की गई एवं प्रमुख उपलब्धि रिपोर्ट तैयार करना।	12
5	फील्ड कार्यालयों के प्रश्नों में भाग लेना या विकासक (डेवलपर) को पुनर्निर्देशित करना, ई-स्टेट की जांच करना और ब्रंडवे को मद्धों को लिखना उदा. विनिमय दर सुधार, मुद्रा जांच, शिपिंग बिलों की प्रतिलिपि (डुप्लिकेट) प्रविष्टि को हटाना, गंतव्य देश, लंबित शिपिंग बिल प्रविष्टियाँ और शिपिंग बिल संशोधन।	1,008
6	उच्च अधिकारियों और मुख्यालय, एमपीईडीए के विभिन्न अनुभागों के अनुरोधों की पूर्ति के लिए तैयार की गई डेटा रिपोर्टों की संख्या।	1,133
7	एमपीईडीए क्षेत्रीय कार्यालयों को उपलब्ध कराने के लिए तैयार की गई डेटा रिपोर्टों की संख्या।	229
8	शुल्क मुक्त आयात प्रमाणपत्रों को सत्यापित करने और जारी करने के लिए प्रदान की गई डेटा रिपोर्ट।	120
9	राज्य सरकार संस्थाओं द्वारा अनुरोधित डेटा उपलब्ध कराने के लिए तैयार की गई डेटा रिपोर्टों की संख्या।	55
10	बाह्य संस्थाओं - केन्द्र सरकार / (डीओसी, डीओएफ, अन्य) एवं निजी संस्थानों को उपलब्ध कराने के लिए तैयार की गई डेटा रिपोर्टों की संख्या।	440
11	ई-स्टेट में क्षेत्रीय कार्यालयों को प्रदान किए गए कोड जैसे- वस्तुओं का जोड़, वैज्ञानिक नाम, एचएस कोड, प्राप्तकर्ता, ग्रेड।	86
12	सहायक निदेशक (सांख्यिकी) द्वारा छात्रों/प्रशिक्षु दौरों के लिए दी गई प्रस्तुति।	12
13	नए ई-स्टेट पैकेज के विकास के लिए मेसर्स ब्रंडवे इन्फोटेक प्राइवेट लिमिटेड, नोएडा के साथ वचुअल मीटिंग/टेलीफोनिक कॉल/किसी भी डेस्क सत्र आयोजित किया गया।	8

## 4.3. Major Port wise exports

The top 5 ports which handled marine products cargo in 2023-24 were Visakhapatnam, JNPT, Kochi, Chennai, and Kolkata. These ports contributed a share of 65.45% in US\$ terms.

The details are shown in table 6 below:

**Table.6 Port -wise export details (2023-24)**

Rank US\$	Port	Quantity MT	Crоре	US\$ Million	% Share US\$
1	VIZAG	3,14,199	17,983.99	2,193.99	29.72
2	JNPT	2,40,253	6,395.70	779.49	10.56
3	KOCHI	1,81,400	6,120.10	746.43	10.11
4	CHENNAI	1,01,903	4,655.90	568.25	7.70
5	KOLKATA	94,559	4,452.39	543.62	7.36
	Others	8,49,289	20,915.81	2,550.10	34.55
<b>Total</b>		<b>17,81,602</b>	<b>60,523.89</b>	<b>7,381.89</b>	

## Statistics of export reports, ppts, codes provided, and meetings conducted

Sl No.	Report Type	Count
1	Monthly provisional export report to Ministry of Commerce & Industry	12
2	Preparation of Annual Marine Export Performance report for the F.Y 2022-23 (four key components)	4
3	Data Reports preparation for Marine Products Export 2022-23 Press Releases.	366
4	Preparation of Action taken & Major achievement Report	12
5	Attending field offices queries or redirecting to Developer, checking e-stat and writing issues to Broadway. e.g. Exchange Rate correction, Currency checking, Deletion of Duplicate entry of shipping bills, Country of Destination, Pending shipping entries and Shipping bill modifications.	1,008
6	No. of data reports generated for serving requests to different sections at HO, MPEDA & higher officials.	1,133
7	No.of Data reports generated for providing to MPEDA Field Offices	229
8	Data reports provided for verifying & issuing Duty Free Import Certificates	120
9	Number of Data reports generated for providing to the Data requested by State Government Institutions.	55
10	No. of Data reports generated for providing to External Entities Central Government /(DoC, DoF, other) & Private Institutions.	440
11	Codes provided to Field offices in e-Stat e.g. Addition of Items, Scientific names, HS code, Consignee, Grades.	86
12	Presentation given for Students/Trainee visit by Assistant Director (Statistics)	12
13	Virtual meetings/ Telephonic calls/ any Desk Session conducted with M/s. Broadway Infotech Private Limited, Noida for the development of new e-Stat package.	8

14	सांख्यिकी अधिकारियों - सहायक निदेशक (सांख्यिकी) / उप निदेशक (सांख्यिकी) द्वारा डीओसी - (वाणिज्य सचिव / अतिरिक्त सचिव दौरे / निर्यात समीक्षा या लक्ष्य बैठकें) / उच्च अधिकारियों / अन्य के साथ भाग लेने वाली विभिन्न बैठकों के लिए तैयार पावरपॉइंट प्रस्तुति और रिपोर्ट।	72
15	विभिन्न रिपोर्टें तैयार करने के बाद आरटीआई आवेदनों का उत्तर उपलब्ध कराने के लिए डेटा रिपोर्ट तैयार करना।	1
16	संसद प्रश्नों का उत्तर देने के लिए डेटा रिपोर्ट तैयार करना।	23
17	सीओओ डीजीएफटी ऑनलाइन पोर्टल पर प्रोफाइल का निर्माण/संशोधन/विलोपन।	2
18	प्राइम : विभिन्न स्रोतों से अनुमान, बाजार समाचार सृजन सहित, देश-उत्पाद-ग्रेड स्तर पर प्रत्येक 2 वर्षों के लिए विभिन्न रिपोर्टें तैयार की गईं।	752
19	विकास अनुभाग - नई योजना एक्सेल टेम्पलेट तैयार करना और शीतित मत्स्य योजना आवेदन की जांच।	2
20	यूनाइटेड किंगडम देश प्रोफाइल कार्य।	1
	<b>कुल</b>	<b>4338</b>

### 2023-24 के दौरान क्षेत्रीय कार्यालयों से जारी सीओओ पर रिपोर्ट

एमपीईडीए सांख्यिकी अनुभाग ने डीजीएफटी और एमपीईडीए क्षेत्र कार्यालयों के साथ समन्वय किया और विभिन्न व्यापार समझौतों के तहत सीओओ जारी करने की सुविधा प्रदान की। 17 विभिन्न प्रकार के 11,830 उत्पत्ति प्रमाण पत्र जारी किए गए, जिनसे ₹87,06,880/- का राजस्व प्राप्त हुआ। विवरण नीचे दी गई तालिका में दिया गया है:

क्रम सं.	योजनाओं का नाम	जारी किए गए प्रमाणपत्रों की संख्या
1	आसियान-भारत मुक्त व्यापार समझौता (आसियान-भारत एफटीए)	1412
2	एशिया-प्रशांत व्यापार समझौता (एपीटीए)	5766
3	सामान्यीकृत वरीयता प्रणाली (जीएसपी) योजना	1731
4	वैश्विक व्यापार वरीयता प्रणाली (जीएसटीपी)	11
5	भारत श्रीलंका मुक्त व्यापार समझौता (आईएसएलएफटीए)	4
6	भारत-अफगानिस्तान तरजीही व्यापार समझौता (भारत-अफगानिस्तान पीटीए)	0
7	भारत-ऑस्ट्रेलिया आर्थिक सहयोग और व्यापार समझौता (भारत-ऑसएक्टा)	1
8	भारत-चिली तरजीही व्यापार समझौता (भारत-चिली पीटीए)	0
9	भारत-जापान व्यापक आर्थिक साझेदारी समझौता (आईजेसीईपीए)	2588
10	भारत-कोरिया व्यापक आर्थिक साझेदारी समझौता (आईकेसीईपीए)	219
11	भारत-मलेशिया व्यापक आर्थिक सहयोग समझौता (आईएमसीईपीए)	12
12	भारत-मॉरीशस व्यापक आर्थिक सहयोग और साझेदारी समझौता	3
13	भारत-मर्कोसुर तरजीही व्यापार समझौता (भारत-मर्कोसुर पीटीए)	0
14	भारत-सिंगापुर व्यापक आर्थिक सहयोग समझौता (सीईसीए)	5
15	भारत-थाईलैंड अर्ली हार्वेस्ट योजना	0

14	PPT and reports prepared for various meetings attended by Stat officials- Assistant Director (STAT)/ Deputy Director(STAT) with DoC- ( Commerce Secretary/ Additional Secretary Visits/ Export Review or Target Meetings) / Higher Officials/ Others	72
15	Data Reports preparation for providing the reply to RTI Applications after generating various reports.	1
16	Data Reports preparation for providing Reply to Parliament Questions	23
17	Creation/Modification/Deletion of Profile on CoO DGFT online portal.	2
18	PRIME : Various reports generated at Country - Product - Grade level, each for 2 years including inference, market news creation from various sources.	752
19	Development Section New scheme Excel template preparation and Chilled fish Scheme application check	2
20	UK country profile work	1
	<b>TOTAL</b>	<b>4338</b>

## Report on CoO issued from field offices during 2023-24

MPEDA Statistics section co-ordinated with DGFT & MPEDA field offices and facilitated the issuance of CoO under various trade agreements. 11,830 Certificate of Origin of 17 different types were issued generating Rs. 87,06,880/-. The details are given in the table below:

Sl. No.	Name of Schemes	No. of Certificates Issued
1	ASEAN-India Free Trade Agreement (ASEAN-India FTA)	1412
2	Asia-Pacific Trade Agreement (APTA)	5766
3	Generalized System of Preferences (GSP) Scheme	1731
4	Global System Of Trade Preferences (GSTP)	11
5	India Sri Lanka Free Trade Agreement (ISLFTA)	4
6	India-Afghanistan Preferential Trading Agreement (India- Afghanistan PTA)	0
7	India-Australia Economic Co-operation and Trade Agreement (India-AusEcta)	1
8	India-Chile Preferential Trading Agreement (India-Chile PTA)	0
9	India-Japan Comprehensive Economic Partnership Agreement (IJCEPA)	2588
10	India-Korea Comprehensive Economic Partnership Agreement (IKCEPA)	219
11	India-Malaysia Comprehensive Economic Cooperation Agreement (IMCECA)	12
12	India-Mauritius Comprehensive Economic Co-operation and partnership Agreement	3
13	India-Mercosur Preferential Trading Agreement (India-Mercosur PTA)	0
14	India-Singapore Comprehensive Economic Cooperation Agreement (CECA)	5
15	India-Thailand Early Harvest Scheme	0

16	भारत-यूएई व्यापक आर्थिक साझेदारी समझौता (आईयूसीईपीए)	61
17	सार्क तरजीही व्यापार व्यवस्था (एसएपीटीए)	0
18	दक्षिण एशिया मुक्त व्यापार क्षेत्र (साफ्टा)	17
	<b>कुल</b>	<b>11,830</b>

## 5. पंजीकरण

इस अवधि के दौरान, 16.11.2023 को आयोजित 145वीं प्राधिकरण बैठक में कच्चे माल के आपूर्तिकर्ताओं और खरीदार एजेंटों के पंजीकरण के लिए दिशानिर्देशों को मंजूरी दी गई, जो आपूर्ति श्रृंखला में ट्रेसबिलिटी को बेहतर बनाने में सहायक होगी। अन्य खाद्य एवं अखाद्य समुद्री उत्पादों के नए निर्यातकों के पंजीकरण के लिए हैंडलिंग केंद्र की आवश्यकता को अनिवार्य कर दिया गया। आलंकारिक मत्स्य के लिए हैंडलिंग सेंटर के पंजीकरण के लिए दिशानिर्देश 145वीं प्राधिकरण बैठक में तैयार और अनुमोदित किए गए और 07.02.2024 से लागू हुए। 22.03.2024 से मूल्यवर्धित उत्पादों और अन्य खाद्य एवं गैर-खाद्य समुद्री उत्पादों के लिए बैंक गारंटी शुरू की गई।

प्राधिकरण ने एमपीईडीए अधिनियम और नियमों के वैधानिक प्रावधानों के तहत 2023-24 के दौरान निर्यातकों, प्रसंस्करण संयंत्रों, बर्फ संयंत्रों, कोल्ड स्टोरेज और हैंडलिंग केंद्रों आदि का पंजीकरण/विपंजीकरण और रद्द करना जारी रखा। विभिन्न श्रेणियों के तहत 31.03.2024 को प्रभावी पंजीकरण, विपंजीकरण करने और रद्द करने का विवरण नीचे तालिका में दिखाया गया है।

**01.04.2023 से 31.03.2024 तक की अवधि के दौरान संस्थाओं का पंजीकरण, विपंजीकरण और रद्दीकरण**

श्रेणी	01.04.2023 तक पंजीकृत	वर्ष के दौरान किया गया पंजीकरण	वर्ष के दौरान किया गया विपंजीकरण	अनुरोध के अनुसार किया रद्दीकरण	ऑनलाइन के अनुसार 31.03.2024 तक पंजीकृत	मेट्रिक टन में क्षमता
निर्माता निर्यातक	643	36	22	7	651	लागू नहीं
व्यापारी निर्यातक	463	87	38	54	455	लागू नहीं
रुट थ्रु निर्यातक	151	22	22	5	145	लागू नहीं
आलंकारिक मत्स्य निर्यातक	51	11	5	1	56	लागू नहीं
<b>कुल निर्यातक</b>	<b>1308</b>	<b>156</b>	<b>87</b>	<b>67</b>	<b>1308</b>	<b>लागू नहीं</b>
मत्स्यन यान	8144	0	0	0	8144	लागू नहीं
प्रसंस्करण संयंत्र	621	19	9	4	631	36345.54
भंडारण परिसर	809	25	29	3	805	540216.09
पीलिंग शेड	517	18	21	0	513	10279.31
बर्फ संयंत्र	49	2	1	0	50	1276.50

16	India-UAE Comprehensive Economic Partnership Agreement (IUCEPA)	61
17	SAARC Preferential Trading Arrangement (SAPTA)	0
18	South Asia Free Trade Area (SAFTA)	17
	<b>TOTAL</b>	<b>11,830</b>

## 5. REGISTRATION

During the period, Guidelines for registration of Raw Material Suppliers and buyer agents were approved in the 145th Authority meeting held on 16.11.2023 which will be helpful to improve the traceability in the supply chain. Requirement of a handling centre was made mandatory for registration of new exporters of other edible & non-edible marine products. Guidelines for Registration of Handling Centre for Ornamental Fish were prepared and approved in the 145th Authority meeting and came into effect from 07.02.2024. Introduced Bank Guarantee for value-added products and Other Edible & Non-Edible marine products w.e.f. 22.03.2024.

The Authority under the statutory provisions of the MPEDA Act and Rules continued to Register/De-register and Cancel the Exporters, Processing Plants, Ice Plants, Cold Storage and Handling Centres etc. during 2023-24. The details of Registration, De-registration and Cancellation effected as of 31.03.2024 under categories are shown below in the Table.

### Registration, deregistration and cancellation of entities during the period from 01.04.2023 to 31.03.2024

Category	Registered as on 01.04.2023	Registration done during the year	De-Registration done During the year	Cancellation done as per request	Registered as on 31.03.2024 As per online	Capacity in MT
Manufacturer Exporter	643	36	22	7	651	NA
Merchant Exporter	463	87	38	54	455	NA
Route Through Exporter	151	22	22	5	145	NA
Ornamental Fish Exporter	51	11	5	1	56	NA
<b>Total Exporters</b>	<b>1308</b>	<b>156</b>	<b>87</b>	<b>67</b>	<b>1308</b>	<b>NA</b>
Fishing vessels	8144	0	0	0	8144	NA
Processing Plants	621	19	9	4	631	36345.54
Storage Premises	809	25	29	3	805	540216.09
Peeling shed	517	18	21	0	513	10279.31
Ice Plants	49	2	1	0	50	1276.50

ताजा / ठंडा मत्स्य हैंडलिंग सेंटर	59	6	4	0	61	1157.80
जीवित मत्स्य हैंडलिंग सेंटर	50	5	3	0	52	587.52
सूखे/नमकीन मत्स्य हैंडलिंग सेंटर	120	4	12	3	112	1230.18
अन्य खाद्य हैंडलिंग केंद्र	3	1	0	0	4	275.25
अन्य अखाद्य हैंडलिंग केंद्र	13	17	0	0	30	113873.78M <sup>3</sup>
वाहन	164	7	22	2	149	195758.89

## 6. निर्यात संवर्धन

### 6.1. विपणन सेवाएँ

विपणन सेवा गतिविधियों के एक भाग के रूप में, यह अनुभाग विभिन्न मंत्रालयों को व्यापार नीतियों, बजट प्रस्तावों को तैयार करने, विभिन्न देशों से संबंधित बाजार पहुंच के मुद्दों को संबोधित करने, एसपीएस/टीबीटी अधिसूचनाओं, एंटी-डंपिंग ड्यूटी (एडीडी), काउंटरवेलिंग ड्यूटी (सीवीडी), यूएस पब्लिक लॉ 101-162 की धारा 609, समुद्री स्तनपायी संरक्षण अधिनियम (एमएमपीए) और ईयू 1005/2009 की जांच करने और उन पर टिप्पणियां प्रस्तुत करने के लिए आवश्यक इनपुट एकत्रित करता है और प्रदान करता है। विभिन्न व्यापार समझौतों के तहत, समुद्री क्षेत्र से संबंधित मुद्दों का विश्लेषण किया जाता है और वाणिज्य विभाग को उचित स्तर पर उन्हें उठाने के लिए इनपुट प्रस्तुत किए जाते हैं। विपणन सेवा अनुभाग ने समय पर हस्तक्षेप और निर्यात व्यापार से संबंधित सभी मामलों पर आवश्यक कार्रवाई की।

विपणन में निर्यातकों के समक्ष आने वाली समस्याओं को संबंधित प्राधिकारियों के समक्ष उठाया गया तथा क्रेताओं से प्राप्त गुणवत्ता संबंधी शिकायतों का सौहार्दपूर्ण ढंग से समाधान किया गया। व्यापार में आसानी के लिए, ऑनलाइन माध्यम से कैच सर्टिफिकेट, आईसीसीएटी, डीएस-2031, ड्यूटी फ्री आयात प्रमाणपत्र, कानूनी उत्पत्ति का प्रमाण पत्र, गैर-रेडियोधर्मिता प्रमाण पत्र और आरसीएमसी जैसे प्रमाण पत्र जारी करने की सुविधा प्रदान करना। इससे निर्यातक तेजी से प्रमाण पत्र प्राप्त कर सकते हैं और बिना किसी देरी के खेप का निपटान कर सकते हैं।

भारत में समुद्री मत्स्य उत्पादन 1950 में 0.58 मिलियन टन से लगातार बढ़कर 2023 में 4.43 मिलियन टन हो गया है। भारत के लिए समुद्री मत्स्य उत्पादन की क्षमता 5.31 मिलियन टन होने का अनुमान है। कैप्चर मत्स्य पालन सहित समुद्री क्षेत्र सकल घरेलू उत्पाद में 1.1% और कृषि सकल घरेलू उत्पाद में 6.7% का योगदान देता है (मत्स्य पालन सांख्यिकी पर हैंडबुक: 2023, डीओएफ)। 2023-24 में, भारत ने 7.36 बिलियन अमेरिकी डॉलर मूल्य के समुद्री खाद्य पदार्थों का निर्यात किया है। निर्यात मूल्य में कैप्चर मत्स्य पालन का योगदान लगभग 37.70% था, जबकि शेष योगदान जलीय कृषि से आया।

#### 6.1.1 संयुक्त राज्य अमेरिका को भारतीय श्रिम्प के निर्यात पर पाटनरोधी शुल्क।

दक्षिणी श्रिम्प उत्पादक एलायंस (संयुक्त राज्य अमेरिका में स्थानीय श्रिम्प उत्पादकों का संघ) के अभ्यावेदन के आधार पर, यूएस डीओसी 2004 से भारत से श्रिम्प आयात पर डंपिंग रोधी शुल्क लगा रहा था। प्रारंभिक पाटनरोधी शुल्क 10.17% था। बाद में प्रशासनिक समीक्षा में इसकी समीक्षा की गई। 18वें परिणाम के अनुसार, भारतीय श्रिम्प पर

Fresh/Chilled Fish Handling Centre	59	6	4	0	61	1157.80
Live Fish Handling Centre	50	5	3	0	52	587.52
Dried/Salted Fish Handling Centre <sup>3</sup>	120	4	12	3	112	1230.18
Other Edible Handling Centre	3	1	0	0	4	275.25
Other Non-Edible Handling Centre	13	17	0	0	30	113873.78M <sup>3</sup>
Conveyance	164	7	22	2	149	195758.89

## 6. EXPORT PROMOTION

### 6.1. Marketing Services

As part of marketing services activities, the section gathers and provides necessary inputs to various ministries in framing the trade policies, budget proposals, addresses the market access issues related to various countries, examines and offers comments on SPS/TBT notifications, Anti-dumping duty (ADD), Countervailing duty (CVD), Section 609 of US Public law 101-162, Marine Mammal Protection Act (MMPA) and EU 1005/2009. Under the various trade agreements, the issues related to marine sector are analysed and inputs furnished to the Department of Commerce for taking up the same at the appropriate level. The marketing service section intervened timely and took necessary action on all matters relating to export trade.

Problems confronted by exporters in marketing were taken up with the authorities concerned and the quality complaints received from the buyers were attended to resolve the same amicably. For ease of doing business, Marketing services section is facilitating the issuance of certificates like, Catch certificate, ICCAT, DS-2031, Duty free import certificate, Certificate of Legal Origin, Non-radioactivity certificate and RCMC, through electronic mode. This has enabled exporter to avail the certificate in faster manner and to clear the consignment without delay.

Marine Fish production in India has been continuously increasing from 0.58 million tons in 1950 to 4.43 million tons in 2023. The potential for marine fish production for India is estimated to be 5.31 million tons. The marine sector including the capture fisheries contributes to 1.1 % of the GDP and 6.7 % of the agricultural GDP (Handbook on Fisheries Statistics: 2023, DoF). In 2023-24, India has exported seafood valued US\$ 7.36 billion. Capture fisheries contributed nearly 37.70% of the export value, while the rest came from aquaculture.

#### 6.1.1. Antidumping duty on exports of Indian Shrimp to USA

Based on the representations of Southern Shrimp Producers Alliance (the association of local shrimp producers in USA), the US DOC has been imposing anti-dumping duty on shrimp imports from India since 2004. The initial anti-dumping duty was 10.17%. This was reviewed subsequently through

पाटनरोधी शुल्क 2.49% लगाई गई है।

### 6.1.2. भारत से प्रशीतित श्रिम्प निर्यात पर यूएसए द्वारा प्रतिपूरक शुल्क।

14 नवंबर, 2023 को, अमेरिकी वाणिज्य विभाग (वाणिज्य) ने 1930 के टैरिफ अधिनियम के अनुसार, इक्वाडोर, भारत, इंडोनेशिया और वियतनाम से प्रशीतित समतापी श्रिम्प के आयात पर प्रतिपूरक शुल्क जांच शुरू की। ये जांच 25 अक्टूबर, 2023 को अमेरिकन श्रिम्प प्रोसेसर एसोसिएशन (एएसपीए), टेक्सास द्वारा दायर याचिकाओं के जवाब में की गई थी, जिसमें इक्वाडोर, भारत, इंडोनेशिया और वियतनाम से आयातित श्रिम्प पर प्रतिपूरक शुल्क लगाने की मांग की गई थी। अपनी याचिका में, एएसपीए ने आरोप लगाया है कि भारत, इक्वाडोर, इंडोनेशिया और वियतनाम से आने वाले प्रशीतित समतापी श्रिम्प को प्रतिपूरक सब्सिडी से लाभ मिलता है और इससे मीठे पानी और प्रशीतित समतापी श्रिम्प के उत्पादन करने वाले संयुक्त राज्य अमेरिका के घरेलू उद्योग को भौतिक रूप से नुकसान पहुंचता है और यदि सुधारात्मक कार्रवाई नहीं की जाती है तो इससे और अधिक भौतिक क्षति होने का खतरा है। तदनुसार, फेडरल रजिस्टर में प्रकाशित होने पर, संयुक्त राज्य अमेरिका में आने वाले प्रशीतित समतापी श्रिम्प की सभी खेपों पर 4.36% की प्रारंभिक प्रतिपूरक शुल्क (सीवीडी) दर लगाई गई है।

### 6.1.3 मुक्त व्यापार समझौतों (एफटीए) और व्यापार बैठकों पर प्रस्तुत इनपुट

विभिन्न चल रहे मुक्त व्यापार समझौता वार्ताओं और संपन्न एफटीए और व्यापार बैठकों की समीक्षा के तहत टैरिफ तौर-तरीकों और मूल नियमों पर इनपुट/टिप्पणियां प्रदान की गईं, जो नीचे दी गई हैं:

#### क) व्यापार समझौता वार्ता

1. भारत-कनाडा प्रारंभिक प्रगति व्यापार समझौता (ईपीटीए)
2. भारत-यूके मुक्त व्यापार समझौता (एफटीए)
3. भारत-ईयू मुक्त व्यापार समझौता (एफटीए)
4. भारत-ऑस्ट्रेलिया आर्थिक सहयोग और व्यापार समझौता (ईसीटीए)
5. भारत-ऑस्ट्रेलिया व्यापक आर्थिक सहयोग समझौता (सीईसीए)
6. भारत-कोरिया व्यापक आर्थिक भागीदारी समझौता (सीईपीए)
7. भारत-जापान व्यापक आर्थिक भागीदारी समझौता (सीईपीए)

#### ख) द्विपक्षीय बैठकें

1. कृषि और समुद्री उत्पादों पर भारत-यूरोपीय संघ संयुक्त कार्य समूह (जेडब्ल्यूजी)
2. भारत-न्यूजीलैंड संयुक्त व्यापार समिति (जेटीसी)
3. भारत-रूस कृषि पर संयुक्त कार्य समूह (जेडब्ल्यूजी)
4. भारत-स्पेन संयुक्त आर्थिक सहयोग आयोग (जेसीईसी)
5. भारत-ऑस्ट्रेलिया संयुक्त मंत्रिस्तरीय आयोग (जेएमसी)
6. भारत-वियतनाम संयुक्त व्यापार उप-आयोग (जेटीएससी)
7. भारत-पापुआ न्यू गिनी विदेश कार्यालय परामर्श (एफओसी)
8. व्यापार, आर्थिक और निवेश क्षेत्रों में बाधाओं के उन्मूलन पर भारत-रूस उप कार्य समूह (एसडब्ल्यूजी)
9. कृषि पर भारत-रूस कार्य समूह (डब्ल्यूजी)
10. भारत-थाईलैंड संयुक्त तकनीकी समिति (जेटीसी)
11. भारत-कजाकिस्तान विदेश कार्यालय परामर्श
12. भारत-इटली संयुक्त आर्थिक सहयोग आयोग (जेसीईसी)
13. भारत-सिंगापुर मंत्रिस्तरीय गोलमेज (आईएसएमआर)
14. भारत-किर्गिस्तान अंतर सरकारी समिति (आईजीसी)

various Administrative Reviews. As per the 18th Preliminary results, Antidumping Duty imposed for Indian shrimp is 2.49 %.

### **6.1.2. Countervailing Duty by USA on Frozen Shrimp exports from India**

On November 14, 2023, the U.S. Department of Commerce (Commerce) initiated countervailing duty investigations of imports of frozen warmwater shrimp from Ecuador, India, Indonesia, and Vietnam, pursuant to the Tariff Act of 1930. These investigations were in response to petitions filed on October 25, 2023, by the American Shrimp Processors Association (ASPA), Texas, seeking imposition of countervailing duties on imported shrimp from Ecuador, India, Indonesia and Vietnam. In its Petition, ASPA alleged that frozen warm water shrimp from India, Ecuador, Indonesia, and Vietnam benefit from countervailable subsidies and materially injured the United States domestic industry producing fresh and frozen warm water shrimp and threaten to cause further material injury if remedial action is not taken. Accordingly, upon publishing in the Federal Register, all consignments of Indian frozen warm water shrimp landing in USA have been imposed with the preliminary Countervailing Duty (CVD) rates of 4.36%.

### **6.1.3. Inputs offered on Free Trade Agreements (FTA) & Trade meetings**

Inputs/comments were provided on tariff modalities and Rules of Origin under various ongoing Free Trade Agreement negotiations & review of concluded FTAs and trade meetings as given below:

#### **a) Trade Agreement negotiations**

1. India-Canada Early Progress Trade Agreement (EPTA)
2. India - UK Free Trade Agreement (FTA)
3. India - EU Free Trade Agreement (FTA)
4. India- Australia Economic Cooperation and Trade Agreement (ECTA)
5. India- Australia Comprehensive Economic Cooperation Agreement (CECA)
6. India - Korea Comprehensive Economic Partnership Agreement (CEPA)
7. India - Japan Comprehensive Economic Partnership Agreement (CEPA)

#### **b) Bilateral meetings**

1. India- EU Joint Working Group (JWG) on Agriculture and Marine Products
2. India- New Zealand Joint Trade Committee (JTC).
3. India - Russia Joint Working Group on Agriculture (JWG)
4. India- Spain Joint Commission for Economic Cooperation (JCEC)
5. India - Australia Joint Ministerial Commission (JMC)
6. India - Vietnam Joint Trade Sub-Commission (JTSC).
7. India- Papua New Guinea Foreign Office Consultations (FOC)
8. India - Russia Sub Working Group (SWG) on Elimination of Barriers in Trade, Economic and Investment Spheres.
9. India-Russia Working Group (WG) on Agriculture.
10. India-Thailand Joint Technical Committee (JTC)
11. India - Kazakhstan Foreign Office Consultations
12. India - Italy Joint Commission for Economic Cooperation (JCEC)
13. India - Singapore Ministerial Round table (ISMR)
14. India-Kyrgyzstan Inter Government Committee (IGC)

### 6.1.4. व्यापार संबंधी मुद्दों के समाधान के लिए विभिन्न मंत्रालयों/भारतीय दूतावास आदि को इनपुट प्रदान किए गए।

निम्नलिखित के संबंध में जानकारी प्रदान की गई

1. वर्ष 2023 के लिए शुल्क वापसी की सभी उद्योग दरों (एआईआर) की समीक्षा।
2. व्यापार और निवेश पर छठी भारत-कनाडा मंत्रिस्तरीय वार्ता की मेजबानी के लिए कनाडाई पक्ष के प्रस्ताव के लिए इनपुट।
3. भारत-अमेरिका विवाद व्यापार वार्ता पर समुद्री खाद्य निर्यातकों के साथ आयोजित बैठक की एमपीईडीए टिप्पणियाँ और विवरण।
4. भारत-यूके एफटीए वार्ता के तहत "समुद्री उत्पादों और समुद्री फ्रीड" के लिए उत्पाद विशिष्ट उत्पत्ति नियम।
5. भारत से प्रशोधित समुद्री खाद्य के आयात पर अस्थायी प्रतिबंध के संबंध में कतर को निर्यात में गिरावट।
6. भारत-कनाडा ईपीटीए के लिए प्राथमिकता रेखाओं की पहचान नियम।
7. सार्क देशों में आने वाली गैर-टैरिफ बाधाएं।
8. जीवित श्रिम्प निर्यात के लिए सिंगापुर से प्रौद्योगिकी सहायता/हस्तांतरण के लिए वित्त पोषण की मांग का प्रस्ताव; तथा सिंगापुर को समुद्री खाद्य उत्पादों के निर्यात को बढ़ाने के लिए लॉजिस्टिक पर प्रस्ताव।
9. अंडमान और निकोबार द्वीप समूह में मत्स्य पकड़ने और मत्स्य प्रसंस्करण के बुनियादी ढांचे के समग्र विकास के लिए मास्टर प्लान तैयार करना।
10. सचिव, डीए एंड एफडब्ल्यू की सह-अध्यक्षता में कृषि पर तीसरी भारत-रूस कार्य समूह (डब्ल्यूजी) की बैठक।
11. भारत-कनाडा ईपीटीए के लिए इनपुट: मत्स्य पालन क्षेत्र के लिए पीएसआर।
12. चल रही भारत-ईएफटीए टीईपीए वार्ता के तहत ईएफटीए द्वारा टैरिफ लाइन्स ऑफ इन्टरेस्ट।
13. शीर्ष 10 देशों में भारत के समुद्री खाद्य निर्यात को बढ़ाने पर निर्यात समीक्षा बैठक।
14. भारत-यूरोपीय संघ मुक्त व्यापार समझौते के लिए हितधारक परामर्श के संबंध में, यूरोपीय संघ को निर्यात करते समय भारतीय निर्यातकों के सामने आने वाली बाजार पहुंच संबंधी समस्याएं।
15. कृषि उड़ान योजना 2.0 और एयरलाइनों के माध्यम से मत्स्य परिवहन के लिए आर्थिक रूप से व्यवहार्य क्षेत्र।
16. एनसीटीएफ बैठकों में निगरानी के अनुसार व्यापार सुविधा उपाय के कार्यान्वयन।
17. मत्स्य और मत्स्य उत्पादों के लिए यूके, ईयू, कनाडा और ईएफटीए देशों में भारत के सामने आने वाली गैर-टैरिफ।
18. रूस में इकाइयों की लिस्टिंग और रूबल-रुबल व्यापार से संबंधित निर्यातकों के सामने आने वाले मुद्दे।
19. अंडमान एवं निकोबार द्वीप समूह से समुद्री खाद्य निर्यात को बढ़ावा देना।

#### **6.1.4 Inputs provided to various Ministries / Embassy of India etc for addressing trade issues.**

**Inputs were provided in connection with the following**

1. Review of All Industry Rates (AIR) of Duty Drawback for the year 2023.
2. Canadian side proposal to host 6th India-Canada Ministerial Dialogue on Trade and Investment.
3. Comments and minutes of the meeting held with seafood exporters on India- USA disputes trade off negotiations.
4. Product Specific Rules of Origin for 'marine products and marine feeds' under India-UK FTA negotiations.
5. Decline of exports to Qatar in connection with temporary ban on frozen seafood import from India.
6. Identifying priority lines for India-Canada EPTA.
7. Non-tariff barriers faced in SAARC countries.
8. The proposal of seeking funding for technology support/transfer from Singapore for Live Shrimp export; and proposal on Logistic for enhancing export of seafood products to Singapore.
9. Preparation of Master plan for overall development of fishing and fish processing infrastructure in the Andaman & Nicobar Islands.
10. 3rd India -Russia Working Group (WG) meeting on Agriculture held under the Co-chairmanship of Secretary, DA&FW.
11. India -Canada EPTA: PSRs for Fisheries sector.
12. Tariff lines of interest by EFTA under the ongoing India -EFTA (European Free Trade Association) TEPA (Trade and Economic Partnership Agreement) negotiation.
13. Export review meeting on enhancement of India's seafood export to top 10 countries.
14. Market access issues faced by Indian exporters while exporting to EU, in connection with the Stakeholder Consultation for India-EU FTA.
15. Krishi Udan Scheme 2.0 and economically viable sectors for fish transportation through airlines.
16. Implementation of Trade Facilitation measure as monitored in the NCTF (National Committee on Trade Facilitation) meetings.
17. Information related to non-tariff barriers faced by India in UK, EU, Canada and EFTA countries for fish and fishery products.
18. Issues faced by exporters related to listing of units and Rupee - Ruble Trade in Russia.
19. Promotion of seafood exports from the A&N Islands.

20. भारत के एफटीपी-2023 पर समुद्री उत्पादों के संबंध में विज्ञान दस्तावेज़ तैयार कर प्रस्तुत किया गया।
21. पुनः प्रसंस्करण एवं निर्यात हेतु कच्चे माल के आयात के संबंध में वीआईपी संदर्भ।
22. ऑस्ट्रेलिया द्वारा प्रकाशित श्रिम्प समीक्षा की अंतिम रिपोर्ट।
23. धारा 609 के अंतर्गत प्रमाणीकरण हेतु ओडिशा में चिल्का झील और केरल के बैकवाटर जैसे विभिन्न संग्रहण विधियों के प्रदर्शन हेतु प्रस्ताव।
24. भारत-यूआई सीईपीए की "वस्तुओं का व्यापार" समिति की बैठक।
25. समुद्री खाद्य प्रसंस्करण के लिए सामग्री के आयात पर शुल्क छूट।
26. वियतनाम के साथ बाजार पहुंच के मुद्दों के संबंध में 5वीं भारत-वियतनाम (जेटीएससी) की बैठक के कार्यवृत्त पर इनपुट।
27. ब्राज़ील को समुद्री खाद्य निर्यात को बढ़ावा देने के लिए भारत-ब्राज़ील व्यापार निगरानी तंत्र।
28. भारत से कनाडा को श्रिम्प निर्यात के लिए जू स्वच्छता प्रमाणपत्र की आवश्यकता।
29. अक्टूबर, 2023 में मस्कट, ओमान में आयोजित भारत-ओमान जेसीएम के 11वें सत्र के कार्यसूची पर टिप्पणी।
30. अक्टूबर 2023 के दौरान जापान में निवेश और व्यापार संवर्धन रोड शो के लिए प्रतिभागियों के विवरण।
31. अक्टूबर 2023 के दौरान निर्धारित व्यापार और निवेश पर भारत-दक्षिण अफ्रीका संयुक्त कार्य समूह।
32. कोरिया गणराज्य में भारत सेमिनार/रोड शो में निवेश और व्यापार के अवसर।
33. फ्यूचर इन्वेस्टमेंट इनिशिएटिव (एफआईआई) फोरम में भाग लेने के लिए एचसीआईएम की सऊदी अरब यात्रा।
34. संयुक्त राज्य अमेरिका में समुद्र से पकड़े गए श्रिम्प के निर्यात पर प्रतिबंध हटाने के लिए भारत-अमेरिका टीपीएफ के तहत गैर-कृषि कार्य समूह की बैठक।
35. भारत और अज़रबैजान के बीच 6वें आईजीसी के मसौदा प्रोटोकॉल।
36. डब्ल्यूटीओ में एसपीएस पर पेपर प्रस्तुत करने के संबंध में सख्त अधिकतम अवशेष सीमा (एमआरएल) पर मसौदा पेपर।
37. वर्ष 2024-25 के लिए बजट-पूर्व प्रस्तावों में समुद्री खाद्य मूल्य श्रृंखला में प्रयुक्त सामग्री पर शुल्क कटौती का प्रस्ताव।
38. भारत से श्रिम्प के आयात शुल्क को बढ़ाने के लिए यूएसए द्वारा प्रारम्भ।
39. यूरोपीय संघ को निर्यात करते समय समुद्री खाद्य निर्यातकों के सामने आने वाले बाजार पहुंच के मुद्दों पर यूरोपीय कृषि आयोग के साथ माननीय कृषि मंत्री की बैठक में चर्चा।
40. भारत-श्रीलंका मुक्त व्यापार समझौता वार्ता के तहत श्रीलंका की नकारात्मक सूची।
41. भारत से श्रिम्प निर्यात पर लगाए गए प्रतिबंध को हटाने की व्यवस्था पर सऊदी नोट वर्बल।
42. समुद्री खाद्य मूल्यवर्धन और कौशल विकास प्रशिक्षण में थाईलैंड के साथ सहयोग का प्रस्ताव।

20. Prepared and submitted Vision Document with respect to marine products on India's FTP-2023.
21. VIP reference regarding the import of raw materials for re-processing and export.
22. Final Report of the Prawn Review published by Australia.
23. Proposal for demonstrating the different harvesting methods such as Chilika Lake in Odisha and backwaters of Kerala for certification under Section 609.
24. Meeting of the committee on 'Trade in Goods' of India-UAE CEPA.
25. Duty exemption for import of ingredients for seafood processing.
26. Inputs on the minutes of 5th India - Vietnam (JTSC) in connection with market access issues with Vietnam.
27. India Brazil trade monitoring mechanism to promote the seafood exports to Brazil.
28. Requirement of Zoo Sanitary Certificate for shrimp export from India to Canada.
29. Agenda regarding 11th session of India - Oman JCM held during October, 2023 in Muscat, Oman.
30. Details of participants for the Investment and Trade promotion in Japan road show during October 2023.
31. India -South Africa JWG on trade and Investment scheduled during October 2023.
32. Investment & Trade opportunities in India Seminar/roadshow to Republic of Korea.
33. Visit of HCIM to Saudi Arabia to attend Future Investment Initiative (FII) Forum.
34. Meeting of Non-Agri Working Group under India-USA Trade Policy Forum for lifting of ban on export of wild caught shrimp to USA.
35. Draft protocol of 6th IGC between India and Azerbaijan
36. Draft paper on the stringent Maximum Residue Limits (MRL) on submission of paper on SPS in WTO.
37. Proposal for duty reduction in the Pre-budget proposals for the year 2024-25 for the material used in the seafood value chain.
38. Introduction of Bill by USA for increasing import duty of shrimp from India.
39. Market access issues faced by seafood exporters while exporting to EU for discussion in the meeting Hon'ble Agriculture Minister with European Commission for Agriculture.
40. Negative list of Sri Lanka under the India-Sri Lanka Free Trade Agreement negotiations.
41. Saudi Note Verbale on mechanism to lift ban imposed on shrimp exports from India.
42. Proposal for collaboration with Thailand in Seafood Value addition and skill development training.

43. डेटा संकलित करने और हिंद महासागर टूना आयोग में प्रस्तुत करने के लिए टूना और संबद्ध संसाधनों के निर्यात पर डेटा।
44. बाजार पहुंच के मुद्दों पर चर्चा के लिए भारत-अमेरिका व्यापार नीति फोरम की 14वीं मंत्री स्तरीय बैठक के लिए टिप्पणियाँ।
45. समुद्री खाद्य निर्यात को बढ़ावा देने के लिए भारत-फिलीपींस के बीच कृषि पर तीसरी संयुक्त कार्य समूह बैठक।
46. समुद्री उत्पादों पर भारत ईएफटीए रूल्स ऑफ ओरिजिन (आरओओ)।
47. भारत-जापान सीईपीए के तहत रूल्स ऑफ ओरिजिन (आरओओ) अध्याय पर समीक्षा और फीडबैक।
48. भारत-ओमान एफटीए के लिए मत्स्य पालन लाइनों पर भारत की पीएसआर स्थिति।
49. भारत-कोरिया सीईपीए की समीक्षा के संबंध में चयनित एचएस लाइनों के लिए पीएसआर में संशोधन पर मसौदा प्रस्ताव।
50. आईसीसीएटी प्रमाण पत्र की प्रामाणिकता के सत्यापन के लिए यूरोपीय संघ प्राधिकरण को उत्तर।
51. आयात प्रावधानों के तहत छूट अवधि को 31 दिसंबर 2025 तक बढ़ाने और अंतरिम समुद्री स्तनपायी संरक्षण अधिनियम अध्ययन रिपोर्ट दाखिल करने के संबंध में सूचना।
52. ऑस्ट्रेलिया-भारत व्यापक आर्थिक सहयोग समझौता (सीईसीए) के तहत समुद्री उत्पादों (पूर्णतः प्राप्त) के लिए उत्पाद विशिष्ट नियम।
53. डब्ल्यूटीओ की बैठकों में चर्चा के लिए एसपीएस और टीबीटी अधिसूचनाओं पर टिप्पणियाँ।
54. भारत से समतापी श्रिम्प पर काउंटरवेलिंग ड्यूटी (सीवीडी) एडमिन रिव्यू पर अमेरिकी डीओसी।
55. संयुक्त राज्य अमेरिका द्वारा शुरू की गई काउंटरवेलिंग ड्यूटी (सीवीडी) जांच पर भारत सरकार की प्रश्नावली भरी।
56. भारत-यूके एफटीए वार्ता के तहत समुद्री उत्पादों से संबंधित 4 एचएस लाइनों के लिए टैरिफ स्टेजिंग।
57. सरलीकृत पकड़ प्रमाण पत्र और मत्स्यन पोत के आकार पर यूरोपीय संघ का स्पष्टीकरण।
58. दक्षिण कोरियाई बाजार को निर्यात करने वाले भारतीय निर्यातकों के समक्ष आने वाले एसपीएस मुद्दों पर संक्षिप्त नोट।
59. एसपीएस समिति की बैठक में भारत द्वारा उठाए गए यूरोपीय संघ, दक्षिण कोरिया और रूस से संबंधित एसटीसी आईडी संख्या 552,557 और 508।
60. भारत में टर्टल एक्सक्लूडर डिवाइस (टीईडी) के विकास और कोच्चि में क्षेत्र परीक्षणों पर अमेरिकी एनओएए हितधारक कार्यशाला में भाग लेने का अनुरोध।
61. चल रही भारत-पेरू एफटीए वार्ता के संबंध में समुद्री उत्पादों के लिए पेरू के पीएसआर प्रस्ताव।
62. 18-21 फरवरी 2024 तक सऊदी अरब में व्यापार प्रतिनिधिमंडल की यात्रा के लिए समुद्री उत्पादों के निर्यात और भारतीय निर्यातकों के सामने आने वाले मुद्दे।
63. कजाकिस्तान को समुद्री खाद्य निर्यात बढ़ाना।
64. भारत-ऑस्ट्रेलिया ईसीटीए के तहत उत्पत्ति के नियमों के संबंध में समुद्री उत्पादों के निर्यातकों के समक्ष आने वाली समस्याओं और चुनौतियां।
65. भारतीय ध्वजांकित जहाज एवीई मारिया से संबंधित पोत निगरानी प्रणाली डेटा और संबंधित लॉगबुक की मांग की, जिसे बायोट ईईजेड के अंदर देखा गया था।

43. Data on exports of tuna and allied resources for compiling the data and submission in the Indian Ocean Tuna Commission.
44. 14th Ministerial level meeting for India-USA Trade Policy Forum to discuss the market access issues.
45. 3rd JWG meeting on agriculture between India- Philippines for promotion of seafood exports.
46. India EFTA Rules of origin (RoO) on marine products.
47. Review and feedback on Rules of Origin (RoO) chapter under India-Japan CEPA.
48. India's PSR position on fisheries lines for India-Oman FTA.
49. Draft proposal on amending the PSR for the selected HS lines in connection with the review of India-Korea CEPA.
50. Reply to EU authority for the verification of ICCAT certificate of authenticity.
51. Intimation regarding the extension of exemption period under the import provisions up to 31st Dec 2025 and filing of interim Marine Mammal Protection Act study report.
52. Product specific rules for marine products (wholly obtained) under Australia-India CECA.
53. SPS and TBT notifications to be discussed in the WTO meetings.
54. US DoC on Countervailing Duty (CVD) Admin Review on warm water shrimps from India.
55. Filled the Govt of India questionnaire on Countervailing Duty (CVD) investigation initiated by USA.
56. Tariff staging for the 4HS lines pertaining to marine products under the India-UK FTA negotiations.
57. EU clarification on simplified catch certificates and size of fishing vessels.
58. Brief note on SPS issues faced by Indian exporters exporting to South Korean market.
59. STC ID nos 552, 557 and 508 pertaining to EU, South Korea and Russia raised by India in the SPS committee meeting.
60. Request letter to State to participate in the US NOAA stakeholder workshop on development of Turtle Excluder Device (TED) in India & field trials at Kochi.
61. Peru's PSR proposal for the marine products in connection with ongoing India-Peru FTA negotiations.
62. Export of marine products and the issues faced by Indian exporters for the visit of business delegation to Saudi Arabia from 18<sup>th</sup> - 21<sup>st</sup> February 2024.
63. Increasing the seafood export to Kazakhstan.
64. Issues and challenges faced by the exporters of marine products with respect to the Rules of Origin under India-Australia ECTA.
65. Letter to DoF, GoI seeking the Vessel Monitoring System (VMS) data and accompanying logbooks pertaining to the Indian flagged vessel AVE MARIA, which was spotted inside the BIOT EEZ.

66. वियतनाम के डाक लाक में हो ची मिन्ह सिटी बिजनेस में 21 से 23 मार्च 2024 तक आयोजित होने वाले बिजनेस सम्मेलन में भाग लेने के लिए समुद्री क्षेत्र के प्रतिभागियों का विवरण।
67. चल रहे भारत-यूरोपीय संघ एफटीए वार्ता के लिए जलकृषि की परिभाषा।
68. समुद्री खाद्य क्षेत्र में भारत और सिंगापुर के बीच संभावित सहयोग के प्रस्ताव पर टिप्पणियाँ।
69. भारत-ऑस्ट्रेलिया ईसीटीए के अंतर्गत उप-समिति की आगामी बैठक में संबोधित किए जाने वाले वस्तुओं के व्यापार से संबंधित विशिष्ट मुद्दे।
70. मेसर्स केशोदवाला फूड्स, वेरावल, गुजरात द्वारा मेसर्स पसरगद एक्वाकल्चर कंपनी, ईरान के खिलाफ दर्ज व्यापार शिकायत के समाधान के लिए दूतावास को पत्र।
71. विशेषज्ञ एजेंसियों की मदद से समुद्री खाद्य बाजार का विश्लेषण करने के लिए जापान, यूरोपीय संघ और ब्रिटेन स्थित भारतीय मिशनो को संदर्भ शर्तें (टीओआर) उपलब्ध कराई गई।
72. गुजरात के 35 मछुआरों को सॉफ्ट लोन पैकेज की राशि उनके बचत बैंक खाते में जारी करने की अनुमति मांगी गई।
73. भारत के सभी समुद्री राज्यों में टीईडी के कार्यान्वयन के लिए समय-सीमा के साथ टीईडी कार्यशाला रिपोर्ट तैयार की गई।
74. आईसीएआर-सीआईएफटी द्वारा टीईडी के निर्माण के लिए आपूर्तिकर्ताओं को सूचीबद्ध करने का अनुरोध किया गया।

### 6.1.5 विभिन्न देशों के एसपीएस/टीबीटी मुद्दे

वर्ष 2023-2024 के दौरान 25 एसपीएस और टीबीटी अधिसूचनाओं पर टिप्पणियां मेसर्स सर्वदा लॉ ऑफिस, नई दिल्ली, (एमओसीएंडआई के सलाहकार) को प्रदान की गई।

### 6.1.6 निर्यात सुविधा प्रमाणपत्र:

#### 6.1.6.1 कैच प्रमाणन योजना

यूरोपीय संघ विनियमन 1005/2008 के कार्यान्वयन में 1 जनवरी, 2010 से यूरोपीय संघ को समुद्र में पकड़ी गई किस्मों के निर्यात के लिए पकड़ प्रमाण पत्र की वैधता की मांग की गई है। एमपीईडीए को भारत सरकार द्वारा पकड़ प्रमाण पत्र के सत्यापन के लिए अधिकृत किया गया है।

भारत के सभी समुद्री राज्यों में प्रमुख मत्स्य बंदरगाहों के अलावा छोटे मत्स्य बंदरगाहों/लैंडिंग केंद्रों में लगभग 100 हार्बर डेटा कलेक्टर (एचडीसी) तैनात किए गए थे, ताकि कैच प्रमाणपत्र जारी करने के लिए मत्स्यन यानों की ट्रेसबिलिटी सुनिश्चित करने हेतु वास्तविक समय पर नावों के आगमन को शामिल किया जा सके। साल के दौरान 2023-24, एमपीईडीए ने अपने क्षेत्रीय कार्यालयों के माध्यम से यूरोपीय संघ को निर्यात के लिए 8936 कैच प्रमाणपत्रों को मान्य किया है।

वर्ष के दौरान ईयू और गैर-ईयू कैच प्रमाणपत्र के सत्यापन के लिए उत्पन्न राजस्व रु. 291.07 लाख रुपये है।

#### 6.1.6.2 गैर-ईयू कैच प्रमाणपत्र:

एमपीईडीए को निर्यातकों से उनके संबंधित खरीदारों की मांग के अनुसार यूरोपीय संघ के अलावा अन्य देशों के लिए समुद्र से पकड़ी गई खेप के लिए कैच सर्टिफिकेट को मान्य करने के लिए अनुरोध प्राप्त हो रहा है। इस पर विचार किया गया और सक्षम प्राधिकारी ने 05.03.2018 से यूरोपीय संघ के अलावा अन्य देशों के लिए समुद्र से पकड़े गए सभी समुद्री उत्पादों के निर्यात के लिए कैच सर्टिफिकेट को मान्य करने का निर्णय लिया है।

66. The details of participants from marine sector to participate in the Business Conference scheduled to be held from 21st to 23rd March 2024 in Ho Chi Minh City Business In Dak Lak, Vietnam.
67. Definition of Aquaculture for the ongoing India-EU FTA Negotiations.
68. Proposal for possible cooperation between India and Singapore in seafood sector.
69. Specific issues related to trade in goods to be addressed in the upcoming meeting of the Sub-committee under India - Australia ECTA.
70. Letter to EoI for resolving the trade complaint lodged by M/s Keshodwala Foods, Veraval, Gujarat against M/s Pasargad Aquaculture Company, Iran.
71. Terms of Reference (ToR) to Indian missions in Japan, EU and UK to conduct the seafood market analysis by engaging expert agency.
72. Letter to DoF, GoI Seeking permission to release the soft loan package amount to 35 fishers of Gujarat to their Savings Bank account.
73. Prepared TED workshop report prepared with timeline for implementation of TED in all maritime states of India.
74. Letter to CIFT Requesting the emplacement of suppliers for fabrication of TED

### 6.1.5 SPS/TBT Issues of Various Countries

Comments on 25 nos of SPS and TBT notifications were provided to M/s Sarvada law office, New Delhi, (Consultant to MoC&I) during the year 2023-2024.

### 6.1.6 Export facilitation certificates:

#### 6.1.6.1 Catch Certification scheme

Implementation of European Union Regulation 1005/2008 demands validation of catch certificate for export of sea caught varieties to European Union since 1<sup>st</sup> January 2010. MPEDA has been authorized by the Govt. of India for validation of catch certificate.

Around 100 Harbour Data Collector's (HDCs) were deployed in minor fishing harbours/landing centres apart from the major fishing harbours in all maritime states of India for incorporating real time boat arrivals for ensuring the traceability of fishing vessels for issuing the catch certificates. During the year 2023-24, MPEDA has validated 8936 catch certificates for export to EU through its field offices.

Revenue generated for validation of EU & Non- EU catch certificate during the year is Rs. 291.07 lakh.

#### 6.1.6.2 Non-EU catch certificate:

MPEDA has been receiving enquiries from exporters to validate Catch Certificates for the sea caught consignments to countries other than EU as demanded by their respective buyers. This was considered and the Competent Authority has taken a decision to validate Catch Certificates for the export of all sea caught marine products destined for countries other than European Union w.e.f 05.03.2018.

वर्ष 2023-24 के दौरान, एमपीईडीए ने अपने क्षेत्रीय कार्यालयों के माध्यम से गैर-ईयू देशों को निर्यात के लिए 927 कैच प्रमाणपत्रों को मान्य किया है।

### 6.1.6.3 जापान कैच डॉक्यूमेंटेशन स्कीम (जेसीडीएस)

जापान ने निर्दिष्ट जलीय जानवरों और पौधों के उचित घरेलू वितरण और आयात को सुनिश्चित करने संबंधी अधिनियम के अनुच्छेद 11 के तहत वर्ग II जलीय जानवरों और पौधों के लिए 01.12.2022 से कैच सर्टिफिकेट योजना लागू की है। जापान में आईयूयू कैच के आयात को रोकने के लिए नया कैच सर्टिफिकेट कानून विकसित किया गया है, जिसके माध्यम से आईयूयू मत्स्य पकड़ने को खत्म करने के वैश्विक प्रयासों में योगदान देने का लक्ष्य है।

स्क्विड, कटल फिश, पैसिफिक सॉरी (कोलोलाबिसएसपीपी), मैकेरल (स्कॉम्बरएसपीपी) और सारडीन (सारडीनोप्सएसपीपी) जैसी मत्स्य प्रजातियों को जापान द्वारा कैच दस्तावेजीकरण योजना में शामिल किया गया है। एमपीईडीए को भारत सरकार द्वारा कैच प्रमाण पत्र के सत्यापन के लिए अधिकृत किया गया है और 01.12.2022 से प्रमाण पत्र जारी करने के लिए कार्यान्वित किया गया है।

वर्ष 2023-24 के दौरान, एमपीईडीए ने अपने क्षेत्रीय कार्यालयों के माध्यम से जापान को निर्यात के लिए 193 कैच प्रमाणपत्रों को मान्य किया है।

### 6.1.6.4 डीएस 2031 प्रमाणपत्र

संयुक्त राज्य अमेरिका (यूएसए) में श्रिम्प की परेषण के लिए डीएस 2031 प्रमाणपत्र के साथ होना अनिवार्य है, जिसमें कहा गया है कि श्रिम्प का संग्रहण समुद्री कछुओं के लिए हानिकारक न होने के तरीके से या जलकृषि द्वारा संग्राहित किया गया था। एमपीईडीए ने डीएस 2031 प्रमाणपत्र का ऑनलाइन सत्यापन शुरू किया और 06.04.2020 से अधिकारियों के डिजिटल हस्ताक्षर के साथ प्रमाणपत्र को मान्य करने के लिए पूरी तरह से बदल दिया।

वर्ष 2023-24 के दौरान कुल 19688 डीएस 2031 प्रमाणपत्रों को सत्यापित किया गया।

वर्ष के दौरान डीएस 2031 प्रमाणपत्रों (यूएसए और यूएसए के अलावा) के सत्यापन के लिए उत्पन्न राजस्व 591.75 लाख रुपये है।

### 6.1.6.5 आईसीसीएटी प्रमाणपत्र

एमपीईडीए को भारत सरकार द्वारा 27 जून 2016 के पत्र संख्या 5/1/2015-ईपी (एमपी) द्वारा यूरोपीय संघ और कुछ बाजारों में बिग आई टूना और स्वोर्डफिश के निर्यात के लिए अटलांटिक टूनास (आईसीसीएटी) स्वोर्डफिश सांख्यिकीय दस्तावेज़ और अटलांटिक महासागर और उसके आस-पास के समुद्रों में टूना जैसी प्रजातियों का संरक्षण के लिए अधिकृत किया गया है।

वर्ष 2023-24 के दौरान कुल 536 आईसीसीएटी स्वोर्डफिश सांख्यिकीय दस्तावेज़ों को सत्यापित किया गया।

वर्ष के दौरान आईसीसीएटी स्वोर्डफिश सांख्यिकीय दस्तावेज़ों के सत्यापन के लिए उत्पन्न राजस्व 9.525 लाख रुपये है।

### 6.1.6.6 नॉन रेडियो गतिविधि प्रमाणपत्र

पर्यावरण या खाद्य श्रृंखला में रेडियो-सक्रिय संदूषण के जोखिम को नियंत्रित करने के लिए बीएआरसी मुंबई के माध्यम से उत्पादों की एक श्रृंखला पर एमपीईडीए रेडियो गतिविधि परीक्षण करता है।

वर्ष 2023-24 के दौरान कुल 446 नॉन रेडियो गतिविधि प्रमाणपत्रों को मान्य किया गया।

वर्ष के दौरान नॉन रेडियो गतिविधि प्रमाणपत्रों के सत्यापन के लिए उत्पन्न राजस्व 13.56 लाख रुपये है।

During the year 2023-24, MPEDA has validated 927 catch certificates for export to Non-EU countries through its field offices.

#### **6.1.6.3 Japan Catch Documentation Scheme (JCDS)**

Japan has implemented Catch Certificate scheme from 01.12.2022 for Class II Aquatic Animals and Plants under Article 11 of the Act on Ensuring the Proper Domestic Distribution and Importation of Specified Aquatic Animals and Plants. The new catch certificate legislation has been developed to prevent the import of IUU catches into Japan through which it is aiming to contribute to global efforts to eliminate IUU fishing.

The fish species such as Squid, Cuttle fish, Pacific saury (Cololabis spp.), Mackerel (Scombers spp.) and Sardine (Sardinops spp.) are included in the catch documentation scheme by Japan. MPEDA has been authorized by the Govt. of India for validation of catch certificate and implemented to issue the certificate from 01.12.2022.

During the year 2023-24, MPEDA has validated 193 catch certificates for export to Japan through its field offices.

#### **6.1.6.4 DS 2031 certificates**

DS 2031 certificates is mandatory for the shrimp consignment to USA, which states that the shrimp was harvested in a manner not harmful to sea turtles or harvested by aqua culture. MPEDA started online validation of DS 2031 certificate and fully switched over to validate certificates with digital signature of officers with effect from 06.04.2020. A total of 19688 DS 2031 certificates were validated during the year 2023- 24.

Revenue generated for validation of DS 2031 certificates (USA & other than USA) during the year is Rs.591.75 Lakh.

#### **6.1.6.5 ICCAT certificates**

MPEDA has been authorized by the Govt. of India vide letter no. 5/1/2015- EP (MP) dated 27th June 2016 to validate International Commission for the Conservation of Atlantic Tunas (ICCAT) Swordfish Statistical Document for the export of Big Eye tuna and swordfish to certain EU markets for conservation of tunas and tuna like species in the Atlantic Ocean and its adjacent seas.

A total of 536 ICCAT Swordfish Statistical Documents were validated during the year 2023-24.

Revenue generated for validation of ICCAT Swordfish Statistical Documents during the year is Rs. 9.525 Lakh.

#### **6.1.6.6 Non-Radio Activity Certificate**

To control the risk of radio-active contamination in the environment or food chain MPEDA carries out radio activity testing on a range of products through BARC Mumbai.

A total of 446 non-radio Active certificates were validated during the year 2023-24.

Revenue generated for validation of non-radioactive certificates during the year is Rs. 13.56 Lakh.

### 6.1.6.7. लीगल ओरिजिन (कानूनी उत्पत्ति) का प्रमाण पत्र

एमपीईडीए सितंबर 2018 से चिली के लिए कानूनी उत्पत्ति प्रमाणपत्र को मान्य कर रहा है। राष्ट्रीय मत्स्यन एवं जलकृषि सर्विस (सेरनापेस्का), चिली ने लीगल ओरिजिन (कानूनी उत्पत्ति) के प्रमाणपत्र को मान्य करने के लिए एमपीईडीए को एक प्राधिकरण के रूप में पहचान की है।

वर्ष 2023-24 के दौरान कुल 34 कानूनी उत्पत्ति प्रमाण-पत्रों को मान्य किया गया। वर्ष के दौरान कानूनी उत्पत्ति प्रमाण-पत्र के सत्यापन के लिए उत्पन्न राजस्व 73.08961 लाख रुपये है।

### 6.1.6.8 पंजीकरण व सदस्यता प्रमाणपत्र (आरसीएमसी)

डीजीएफटी दिशानिर्देशों के अनुसार, एमपीईडीए उन निर्यातकों को पंजीकरण व सदस्यता प्रमाणपत्र (आरसीएमसी) जारी कर रहा है, जिन्होंने विदेश व्यापार नीति और सीमा शुल्क छूट के तहत विभिन्न लाभों को प्राप्त करने के लिए एमपीईडीए के साथ सदस्य के रूप में पंजीकरण किया है। एमपीईडीए अपने क्षेत्रीय कार्यालयों के माध्यम से डीजीएफटी की ईपीसीजी योजना के तहत विभिन्न मशीनरी वस्तुओं के आयात/खरीद के लिए संभावित निर्यातकों को अस्थायी पंजीकरण सह सदस्यता प्रमाणपत्र (आरसीएमसी) भी जारी करता है, जिसके तहत वे शुल्क मुक्त आयात करने में सक्षम होंगे।

वर्ष 2023-24 के दौरान कुल 49 आरसीएमसी जारी किए गए।

वर्ष 2023-24 के दौरान आरसीएमसी जारी करने के लिए उत्पन्न राजस्व 7.91 लाख रुपये है।

### 6.1.6.9 शुल्क मुक्त आयात प्रमाणपत्र

विदेश व्यापार नीति के प्रावधानों के अनुसार, निर्यातक समुद्री खाद्य उत्पाद के प्रसंस्करण में उपयोग के लिए पात्र अवयवों और रसायनों के शुल्क मुक्त आयात के लिए पात्र हैं, जो पिछले वर्ष के निर्यात मूल्य का 1% है।

वर्ष 2023-24 के दौरान कुल 220 शुल्क मुक्त आयात प्रमाणपत्रों को मान्य किया गया।

वर्ष के दौरान शुल्क मुक्त आयात प्रमाणपत्र के सत्यापन के लिए उत्पन्न राजस्व 8.26 लाख रुपये है।

### 6.1.7. अन्य प्रमुख गतिविधियाँ

#### 6.1.7.1. यूएस सार्वजनिक कानून (पब्लिक लॉ) 101-162 की धारा 609 के तहत श्रिम्प हार्वेस्टिंग वाले देशों का प्रमाणन

अमेरिकी विदेश विभाग ने 2019 से भारत को समुद्र से पकड़े गए श्रिम्प के अमेरिका में निर्यात के लिए प्रमाणित नहीं किया है, क्योंकि सीआईएफटी टेड यूएस एनओए विनिर्देशों को पूरा नहीं करता है तथा भारत में मैकेनाइज्ड ट्रॉलरों में टर्टल एक्सक्लूडर डिवाइस (टेड) का कार्यान्वयन न किए जाने के कारण हर वर्ष समुद्र से पकड़े गए श्रिम्प निर्यात में लगभग 4500 करोड़ रुपये का नुकसान हो रहा है।

इस मुद्दे के समाधान के लिए, एमपीईडीए ने यूएस एनओए विनिर्देश के अनुसार टेड डिजाइन में संशोधन के लिए आईसीएआर सीआईएफटी को एक वित्त पोषित परियोजना प्रदान की।

तदनुसार, आईसीएआर-सीआईएफटी ने टेड डिजाइन को संशोधित किया और सफलतापूर्वक क्षेत्र परीक्षण आयोजित किए। अमेरिकी एनओए ने भारत द्वारा किए गए प्रयासों की सराहना की तथा टेड डिजाइन की पुष्टि के लिए भारत आने पर सहमति व्यक्त की। यूएस एनओए की भारत की आधिकारिक यात्रा से पहले, एमपीईडीए ने दिसंबर 2023 और जनवरी 2024 के दौरान पूर्वी और पश्चिमी तट में प्रारंभिक हितधारक संवेदीकरण कार्यशाला का आयोजन किया। इसके अलावा, यूएसएनओए अधिकारियों ने 18-26 फरवरी 2024 के दौरान भारत का दौरा किया और टर्टल एक्सक्लूडर डिवाइस (टेड) के निर्माण और क्षेत्र प्रदर्शन पर हितधारकों को क्षमता निर्माण प्रशिक्षण दिया। प्रशिक्षित प्रशिक्षकों का उपयोग टेड के निर्माण पर ज्ञान का प्रसार करने और भारतीय जलक्षेत्रों के लिए उपयुक्त संशोधित टेड के प्रभावी कार्यान्वयन के लिए

#### **6.1.6.7 Certificate of Legal origin**

MPEDA has been validating Certificate of Legal Origin for Chile since September 2018. National Fisheries and Aquaculture Service (SERNAPESCA), Chile has identified MPEDA as an Authority to validate the Certificate of Legal Origin.

A total of 34 Certificate of Legal origins were validated during the year 2023- 24.

Revenue generated for validation of Certificate of Legal origin during the year is Rs. 73.08961 Lakhs.

#### **6.1.6.8 Registration Cum Membership Certificate (RCMC)**

As per the DGFT guidelines, MPEDA is issuing Registration cum Membership Certificate (RCMC) to the exporters those who registered with MPEDA as member in order to avail various benefits under Foreign Trade Policy and customs duty exemption. MPEDA, through its field offices is also issuing temporary Registration cum Membership Certificate (RCMC) to prospective exporters for import / procure various machinery items under the Export Promotion Capital Goods (EPCG) scheme of DGFT, under which they can import items duty free. A total of 49 RCMC were issued during the year 2023-24.

Revenue generated from the issuance of RCMC during the year 2023-24 was Rs.7.91 Lakhs

#### **6.1.6.9 Duty Free Import Certificate**

As per the provisions of Foreign Trade Policy, exporters are eligible for duty free imports of eligible ingredients and chemicals for usage in processing of the seafood product, to the tune of 1% of the export value of the previous year.

A total of 220 Duty Free Import Certificates were validated during the year 2023-24.

Revenue generated for validation of Duty Free Import Certificate during the year is Rs. 8.26 Lakh.

#### **6.1.7 Other major activities**

##### **6.1.7.1 Certification of Shrimp Harvesting Nations Under Section 609 of US Public Law 101-162**

US Department of State has not certified India since 2019 for exporting wild- caught shrimp to the USA on account of CIFT TED not meeting the US NOAA specifications and non-implementation of Turtle Excluder Device (TED) in the Mechanized Trawlers in India, which is causing an annual export loss of around Rs. 4500 Cr. worth wild caught shrimp.

To address this issue, MPEDA awarded a funded project to ICAR CIFT for modification of the TED design as per the US NOAA specification. Accordingly, ICAR-CIFT has modified the TED design and successfully conducted the field trials. US NOAA appreciated the efforts taken by India and agreed to visit India for confirming the TED design. Before US NOAA official visit to India, MPEDA organized preliminary stakeholder sensitization workshop in East and West Coast during December 2023 and January 2024. Further, US NOAA officials visited India during 18-26th Feb 2024 and conducted capacity building training to stakeholders on fabrication of Turtle Excluder Device (TED) and field demonstration. The

भारत के सभी समुद्री राज्यों में क्षेत्रीय प्रदर्शन आयोजित करने के लिए किया जाएगा। भारत को सभी समुद्री राज्यों के राज्य मत्स्य पालन विभागों और भारत सरकार के मत्स्य पालन विभाग के सक्रिय सहयोग से जून 2025 से पहले देश के सभी श्रिम्प ट्रॉलरों में टेड को लागू करना होगा। इससे भारत को अमेरिका में समुद्र से पकड़े गए श्रिम्प के निर्यात को पुनः शुरू करने और भारतीय मछुआरों की आजीविका की रक्षा करने में मदद मिलेगी।



हितधारक कार्यशाला 'भारत में टेड का कार्यान्वयन' के दौरान एमपीईडीए, नेटफिश और यूएसएनओए अधिकारियों सहित अन्य हितधारकों की समूह तस्वीर

### 6.1.7.2. अमेरिकी समुद्री स्तनपायी संरक्षण अधिनियम (यूएस एमएमपीए)

संयुक्त राज्य अमेरिका की राष्ट्रीय समुद्री मात्स्यिकी सेवा (एनएमएफएस) ने पाया है कि भारतीय मत्स्य पालन में समुद्री स्तनपायी जीवों के बायकैच का समग्र जोखिम "उच्च" है। विदेशी मात्स्यिकी की अंतिम सूची (भारत के लिए एलओएफएफ) के अनुसार, 2017 में अमेरिकी समुद्री स्तनपायी संरक्षण अधिनियम के तहत तीन मात्स्यिकी को छूट प्राप्त मात्स्यिकी और 12 को निर्यात मात्स्यिकी के रूप में वर्गीकृत किया गया है। विनियमन का अनुपालन करने के लिए, एमपीईडीए ने भारतीय जल क्षेत्र में समुद्री स्तनपायी स्टॉक मूल्यांकन अध्ययन आयोजित करने के लिए सीएमएफआरआई को परियोजना को वित्त पोषित किया। अध्ययन के आधार पर, एमपीईडीए ने सीएमएफआरआई, एफएसआई, सीआईएफटी और एमपीईडीए-नेटफिश के साथ उचित परामर्श के बाद, यूएस-एनओए को सूचीबद्ध भारतीय मात्स्यिकी के लिए तुलनात्मक खोज आवेदन (सीएफए) प्रस्तुत किया। वर्तमान में, एफएसआई अन्य हितधारकों के साथ मिलकर भारतीय जल क्षेत्र में समुद्री स्तनपायी स्टॉक मूल्यांकन अध्ययन को जारी रखने में अग्रणी भूमिका निभा रहा है। भारत सूचीबद्ध निर्यात मात्स्यिकी के लिए यूएस एनओए से अंतिम निर्धारण की प्रतीक्षा कर रहा है। हालांकि, अधिनियम के प्रावधानों को 01.01.2023 से लागू करने का प्रस्ताव था, लेकिन इसे दो बार स्थगित किया गया और अब इसे 01.01.2026 से लागू करने का प्रस्ताव है।

### 6.1.7.3 इकाइयों की सूची

एमपीईडीए ने वियतनाम, यूरोपीय संघ और रूस जैसे विभिन्न आयातक देशों के नियामक प्राधिकरणों द्वारा अनुमोदित भारतीय समुद्री खाद्य प्रसंस्करण इकाइयों को सूचीबद्ध न करने का मामला उठाया। एमपीईडीए के प्रयासों के कारण, इन देशों ने 2023 के दौरान इकाइयों की सूची बनाना शुरू कर दिया है, अद्यतन स्थिति इस प्रकार है:

क. वियतनाम: 16 इकाइयों को सूचीबद्ध किया गया।

ख. यूरोपीय संघ ने ट्रेसेज प्रणाली में 67 नई इकाइयों को सूचीबद्ध किया, जिससे वे प्रकृतिकृत और कृषित-आधारित समुद्री खाद्य उत्पादों के निर्यात के लिए पात्र हो गए।

ग. रूस: 2 इकाइयाँ सूचीबद्ध हैं तथा रूस का एफएसवीपीएस अधिक इकाइयों को सूचीबद्ध करने की प्रक्रिया में है।

trained trainers will be utilized for disseminating the knowledge on the fabrication of TED and conducting field demonstrations in all maritime states of India for the effective implementation of modified TED suitable for Indian waters. India should implement TED in all shrimp trawlers of India with the active support of State Fisheries Department of all maritime states and Department of Fisheries, GoI. This will help India to resume the wild caught shrimp exports to USA and protect the livelihood of Indian fishers



*Group photo of MPEDA, NETFISH, and other stakeholders including USNOAA officials during the stake holders workshop "Implementation Of TED In India"*

### 6.1.7.2 US Marine Mammal Protection act (US MMPA)

The USA's National Marine Fisheries Service (NMFS) has observed that the overall risk of marine mammal by-catch in Indian fishery is 'High'. As per the Final List of Foreign Fisheries (LOFF for India), three fisheries are classified as Exempt Fisheries and 12 as Export Fisheries under US Marine Mammal Protection Act in 2017. In order to comply the regulation, MPEDA funded the project to CMFRI for conducting Marine mammal stock assessment study in Indian waters. Based on the study, MPEDA submitted Comparability Finding Application (CFA) for the listed Indian fisheries to US-NOAA in due consultation with CMFRI, FSI, CIFT and MPEDA-NETFISH. Presently, FSI is taking the lead role along with other stake holders for continuing the marine mammal stock assessment study in Indian waters. India is waiting of the final determination from US NOAA for our listed export fisheries. Though the provisions of the Act were proposed to be implemented w.e.f. 01.01.2023, it is deferred twice and is proposed to be implemented from 01.01.2026.

### 6.1.7.3 Listing of Units

MPEDA took up the matter of non-listing of approved Indian seafood processing units by the regulatory authorities of various importing countries like Vietnam, EU. and Russia. Due to the efforts of MPEDA, these countries started the listing of units during 2023, the updated status is as follows:

- Vietnam: listed the 16 units
- EU: listed 67 new units in the TRACES system which made them eligible for exports of both wild caught and farmed seafood products.
- Russia: 2 units listed and FSVPS of Russia initiated the process of listing of more units

### 6.1.7.4 समुद्री खाद्य मूल्य संवर्धन को बढ़ावा देने के लिए नीतिगत सिफारिशें

- क. मूल्यवर्धन हेतु आयात की प्रक्रियाओं को आसान बनाने के लिए एक अध्याय तैयार करना: एमपीईडीए ने एसईएआई, समुद्री खाद्य निर्यातकों आदि के परामर्श से मूल्य संवर्धन के लिए समुद्री उत्पादों के कच्चे माल के आयात (पीएमआरआईवीए) की प्रक्रियाओं को आसान बनाने के लिए एक योजना तैयार की और देश की विदेश व्यापार नीति में एक अलग अध्याय के रूप में शामिल करने के लिए डीजीएफटी को प्रस्तुत किया।
- ख. एफएसएसएआई द्वारा अनिवार्य निरीक्षण से इकाइयों को छूट: एमपीईडीए के निरंतर प्रयासों के कारण, निर्यात निरीक्षण परिषद (ईआईसी) द्वारा निरीक्षण की जा रही मत्स्य और मत्स्य प्रसंस्करण इकाइयों को फरवरी 2024 से एफएसएसएआई के अनिवार्य थर्ड-पार्टी ऑडिट से छूट दी गई है।

### 6.1.7.5 बजट घोषणा

प्री-बजट प्रस्ताव 2023-24 में, एमपीईडीए ने प्रमुख जलीय कृषि इनपुट के आयात शुल्क को कम करने की सिफारिश की। एमपीईडीए की सिफारिश को ध्यान में रखते हुए, 2023-24 की अवधि के लिए बजट घोषणा में निम्नलिखित वस्तुओं के लिए आयात शुल्क कम कर दिया गया।

- ❖ फिश लिपिड तेल (एचएस 1504 20) और एल्गल प्राइम (आटा) (एचएस 2102 2000) - 30% से घटाकर 15% किया गया।
- ❖ फिश मील (एचएस 2301 20), क्रिल मील (एचएस 2301 20) और खनिज और विटामिन प्रीमिक्स (एचएस 2309 90 90) - 15% से घटाकर 5% किया गया।

### 6.1.7.6 कतर द्वारा शीतित मत्स्य के आयात पर प्रतिबंध हटाना।

डीओसी और ईओआई, के माध्यम से एमपीईडीए के निरंतर अनुवर्ती कार्रवाई के कारण, दोहा, कतर ने 15.11.2023 से भारत से शीतित मत्स्य के आयात पर लगाए गए अस्थायी प्रतिबंध को हटा दिया।

### 6.1.7.7 व्यापार समझौतों के लिए इनपुट।

टैरिफ के तौर-तरीकों, आरओओ अध्याय और तकनीकी शर्तों की परिभाषाओं के संबंध में चल रही व्यापार वार्ताओं और संपन्न व्यापार वार्ताओं की समीक्षा के संबंध में डीओसी को इनपुट प्रदान किए गए।

क. चल रही व्यापार वार्ताएं: भारत-कनाडा सीईपीए, भारत-ऑस्ट्रेलिया एफटीए, भारत-ईयू एफटीए, भारत-पेरू एफटीए आदि।

ख. एफटीए-भारत-जापान और भारत-कोरिया सीईपीए की समीक्षा।

ग. भारत-ईएफटीए ईपीए पर हस्ताक्षर: भारत ने 10 मार्च 2024 को यूरोपीय मुक्त व्यापार संघ के सदस्य देशों - आइसलैंड, लिक्टेनस्टीन, नॉर्वे और स्विट्जरलैंड के साथ व्यापक व्यापार और आर्थिक साझेदारी समझौते (टीईपीए) पर हस्ताक्षर किए। एमपीईडीए ने समुद्री उत्पादों से संबंधित टैरिफ के तौर-तरीकों पर इनपुट पेश किए हैं।

### 6.1.7.8 अंडमान एवं निकोबार द्वीप समूह से समुद्री उत्पादों के निर्यात को बढ़ावा देना।

एमपीईडीए ने मत्स्यन यानों/बंदरगाह/लैंडिंग केंद्रों में कोल्ड चेन सुविधाओं, सीधी हवाई कनेक्टिविटी, स्थायी प्रमाणीकरण और ट्रेसबिलिटी से संबंधित मुद्दों को संबोधित करके द्वीपों से समुद्री खाद्य निर्यात को बढ़ावा देने के बारे में चर्चा करने के लिए 03.08.2023 को हितधारकों की बैठक आयोजित की। द्वीप से समुद्री खाद्य को बढ़ावा देने के लिए बैठक के कार्यवृत्त तथा कार्य बिंदुओं को उपयुक्त कार्रवाई हेतु, डीओएफ, अंडमान एवं निकोबार प्रशासन को भेज दिया गया।

#### **6.1.7.4 Policy recommendations for the Promotion of seafood value addition**

- a. Framing A Chapter For Easing The Procedures For Imports For Value Addition: Mpeda In Consultation With Seai, Seafood Exporters Etc Framed A Chapter On Easing The Procedures For Marine Products Raw Material Import For Value Addition (Pmriva) And Submitted To Dgft For Its Inclusion As A Separate Chapter In The Country's Foreign Trade Policy.
- b. Exemption Of Units From Mandatory Inspection By Fssai: Due To The Continuous Efforts Of Mpeda, The Fish And Fishery Processing Units Being Inspected By Export Inspection Council (Eic) Were Exempted From Mandatory Third-Party Audit Of Fssai, W.e.f February 2024.

#### **6.1.7.5 Budget Announcement**

In the pre-budget proposal 2023-24, MPEDA recommended for reducing the import duty of major Aquaculture inputs. Considering MPEDAs recommendation, the import duty for the following items were reduced in the Budget announcement for the period 2023-24

- ❖ Fish lipid Oil (HS 1504 20) and Algal prime (flour) (HS 2102 2000) - reduce from 30% to 15%.
- ❖ Fish meal (HS 2301 20), Krill meal (HS 2301 20) and Mineral and Vitamin Premixes (HS 2309 90 90) -reduced from 15% to 5%.

#### **6.1.7.6 Lifting of ban on imports of chilled fish by Qatar:**

Due to the continuous follow up of MPEDA through DoC and EoI, Doha, Qatar lifted the temporary ban imposed on imports of chilled fish from India, w.e.f 15.11.2023.

#### **6.1.7.7 Inputs for Trade agreements:**

Inputs were offered to DoC in connection with the ongoing trade negotiations and review of concluded trade negotiations, w.r.t tariff modalities, RoO Chapter and Definitions on technical terms.

- a. Ongoing trade negotiations: India-Canada CEPA, India-Australia FTA, India-EU FTA, India-Peru FTA etc.
- b. Review of FTA-India-Japan and India-Korea CEPA.
- c. Signing of India-EFTA EPA: India signed the comprehensive Trade and Economic Partnership Agreement (TEPA) with Member States of the European Free Trade Association – Iceland, Liechtenstein, Norway, and Switzerland on 10 March 2024. MPEDA has offered inputs on the tariff modalities pertaining to marine products.

#### **6.1.7.8 Promotion of marine products exports from Andaman & Nicobar Islands**

MPEDA has conducted the stake holders meeting on 03.08.2023 to discuss on the promotion of seafood exports from the Islands by addressing the issues related to cold chain facilities in fishing vessels/ harbour/landing centres, direct air connectivity, sustainable certification and traceability. The minutes of the meeting along with action points were forwarded to DoF, Andaman & Nicobar Administration for suitable action for promotion of seafood from Island.

### 6.1.8 बैठकें, सेमिनार और प्रशिक्षण।

1. उप निदेशक (वि से) ने 27-28 मार्च 2023 को उत्पादन से उपभोग तक चिरस्थयीई खाद्य प्रणालियों पर यूरोपीय संघ-भारत क्षेत्र वार्ता की बैठक में भाग लिया।
2. उप निदेशक (वि से) ने 28.03.2023 को संयुक्त सचिव (समुद्री मात्स्यिकी) की अध्यक्षता में वर्चुअल मोड के माध्यम से ग्लो लिटर पार्टनरशिप प्रोजेक्ट और जीएलपी के लिए नेशनल फोकल प्वाइंट के लिए नेशनल टास्क फोर्स की बैठक में भाग लिया।
3. उप निदेशक, टीपीओ नई दिल्ली ने 29.03.2023 को 5वीं भारत-वियतनाम जेटीएससी और 13वीं भारत-थाईलैंड जेटीसी के संबंध में कृषि/पशु/समुद्री उत्पादों से संबंधित मुद्दों पर चर्चा के लिए बैठक में भाग लिया।
4. उप निदेशक (वि से) ने 03.04.2023 को भारत-ऑस्ट्रेलिया सीईसीए के लिए मात्स्यिकी क्षेत्र के पीएसआर प्रस्तावों पर चर्चा और अंतिम रूप देने के लिए बैठक में भाग लिया।
5. उप निदेशक (वि से) ने 05.04.2023 को भारत-ऑस्ट्रेलिया सीईसीए के लिए मात्स्यिकी क्षेत्र के पीएसआर प्रस्तावों पर चर्चा और अंतिम रूप देने के लिए बैठक में भाग लिया।
6. निदेशक, संयुक्त निदेशक (वि), उप निदेशक (वि से) ने 10.04.2023 को कोच्चि में आईसीएआर-सीआईएफटी अनुसंधान पोत एमवी मत्स्य कुमारी-II पर आयोजित सीआईएफटी-एमपीईडीए-टेड परीक्षणों में भाग लिया।
7. उप निदेशक, टीपीओ नई दिल्ली ने 11.04.2023 को कोर टीम की स्थापना और अन्य देशों द्वारा जारी एसपीएस और टीबीटी अधिसूचनाओं की निगरानी पर चर्चा के लिए एक बैठक में भाग लिया।
8. उप निदेशक (वि से) ने 12.04.2023 को ऑस्ट्रेलिया से संबंधित एनटीएम/एनटीबी मुद्दों पर चर्चा के लिए डीओसी के साथ वर्चुअल बैठक में भाग लिया।
9. उप निदेशक (वि से), सहायक निदेशक (वि से) ने 13.04.2023 को रूस को निर्यात करने वाले शीर्ष 20 समुद्री खाद्य निर्यातकों के साथ आयोजित वर्चुअल बैठक में भाग लिया।
10. उप निदेशक (वि से) ने 18.04.2023 को भारत-ऑस्ट्रेलिया सीईसीए वार्ता के तहत अध्याय 03 से 23 के अंतर्गत मदों के लिए पीएसआर के निर्धारण पर ऑस्ट्रेलिया के साथ वर्चुअल द्विपक्षीय बैठक में भाग लिया।
11. उप निदेशक (वि से) ने 19.04.2023 को भारत-कनाडा सीईसीए वार्ता के तहत और 24.04.2023 को भारत-ईयू एफटीए के तहत अध्याय 03 से 23 के अंतर्गत मदों के लिए पीएसआर के निर्धारण पर वाणिज्य विभाग के साथ वर्चुअल बैठकों में भाग लिया।
12. संयुक्त निदेशक (वि) ने 20.04.2023 को नई दिल्ली में समुद्री उत्पादों पर आयात संबंधी उपायों पर चर्चा के लिए भारत-थाईलैंड संयुक्त व्यापार समिति (जेटीसी) की 13वीं बैठक में भाग लिया।
13. सहायक निदेशक (वि से) ने 20.04.2023 को मात्स्यिकी सब्सिडी पर टास्क फोर्स की बैठक में भाग लिया।
14. निदेशक, संयुक्त निदेशक (वि), उप निदेशक (वि से) और सहायक निदेशक (वि से) ने 20.04.2023 को धारा 609 के तहत यूएस एनओए की मसौदा सूचना संग्रह पत्रक को अंतिम रूप देने के लिए एक बैठक में भाग लिया।
15. उप निदेशक (वि से) ने 21.04.2023 को आयोजित आरओओ पर ऑनलाइन फोकस ग्रुप चर्चा में भाग लिया।
16. सहायक निदेशक (वि से) ने 24.04.2023 को एसपीएस/टीबीटी अधिसूचनाओं की बैठक में भाग लिया।
17. उप निदेशक, टीपीओ नई दिल्ली ने 27.04.2023 को सिंगापुर के साथ खाद्य सुरक्षा और फार्मा सहयोग के क्षेत्रों में वर्तमान प्रगति और भविष्य की कार्य योजनाओं पर वर्चुअल बैठक में भाग लिया।

## 6.1.8 Meetings, Seminars, Training etc.

1. Deputy Director (MS) attended meeting on EU-India Region dialogue on Sustainable Food Systems from production to consumption on 27-28th March 2023.
2. Deputy Director (MS) attended National Task Force meeting for Glo litter Partnership Project and National Focal point for GLP through virtual mode under the Chairmanship of Joint Secretary (Marine Fisheries) on 28.03.2023.
3. Deputy Director, TPO New Delhi attended meeting to discuss the issues related to agricultural/ animal/ marine products in connection with 5th India-Vietnam JTSC and 13th India-Thailand JTC on 29.03.2023.
4. Deputy Director (MS) attended meeting to discuss and finalize the PSR proposals for Fisheries sector for India-Australia CECA on 03.04.2023.
5. Deputy Director (MS) attended meeting to discuss and finalize the PSR proposals for Fisheries sector for India-Australia CECA on 05.04.2023.
6. Director, Joint Director (M), Deputy Director (MS) attended CIFT- MPEDA-TED trials conducted onboard ICAR-CIFT research vessel MV Matsya Kumari-II off Kochi on 10.04.2023.
7. Deputy Director, TPO New Delhi attended a meeting to discuss the establishment of the core team and monitoring of SPS and TBT notifications issued by the other countries on 11.04.2023.
8. Deputy Director (MS) attended virtual meetings with Do C to discuss NTM/NTB issues pertaining to Australia on 12.04.2023.
9. Deputy Director (MS), Assistant Director (MS) attended virtual meeting held with top 20 seafood exporters exporting to Russia on 13.04.2023.
10. Deputy Director (MS) attended virtual Bilateral meeting with Australia on fixation of PSR for items under Chapter 03 to 23, under India-Australia CECA Negotiations on 18.04.2023.
11. Deputy Director (MS) attended virtual meetings with Dept of Commerce on fixation of PSR for items under Chapter 03 to 23, under India-Canada CECA Negotiation on 19.04.2023 and under India- EU FTA on 24.04.2023.
12. Joint Director (M) attended 13th Meeting of India - Thailand Joint Trade Committee (JTC) to discuss import related measures on marine products at New Delhi on 20.04.2023.
13. Assistant Director (MS) attended meeting of the Task Force on Fisheries subsidies on 20.04.2023.
14. Director, Joint Director (M), Deputy Director (MS) and Assistant Director (MS) attended a meeting for finalizing the draft Information Collection Sheet of US NOAA under Section 609 on 20.04.2023.
15. Deputy Director (MS) attended Online Focus Group Discussion on RoO, held on 21.04.2023,
16. Assistant Director (MS) attended the meeting of SPS/TBT Notifications on 24.04.2023.
17. Deputy Director, TPO New Delhi attended virtual meeting on current progress and future action plans in the areas of food security and pharma cooperation with Singapore on 27.04.2023.

18. उप निदेशक, टीपीओ नई दिल्ली ने 28.04.2023 को एनईए देशों के निर्यात वर्धन पर चर्चा के लिए बैठक में भाग लिया।
19. संयुक्त निदेशक (वि), सीईओ, नेटफिश और सहायक निदेशक (वि से) ने संभावित टेड फैब्रिकेटर्स की पहचान पर चर्चा करने और 01.05.2023 को सीआईएफटी द्वारा प्रारंभिक कार्यशाला आयोजित करने के लिए बैठक में भाग लिया।
20. उप निदेशक (वि से) ने 01.05.2023 को अग्रिम और ईपीसीजी प्राधिकरण धारकों द्वारा निर्यात दायित्व में चूक के वन टाइम सेटलमेंट के लिए एमनेस्टी योजना पर बैठक में भाग लिया।
21. सहायक निदेशक (वि से) ने 02.05.2023 को आईओटीसी मामलों पर कार्य समूह की 21वीं बैठक में भाग लिया।
22. उप निदेशक (वि से) ने 09.05.2023 को वित्त वर्ष 2023-24 हेतु ऑस्ट्रेलिया के लिए निर्धारित निर्यात लक्ष्य पर चर्चा के लिए वेबएक्स बैठक में भाग लिया।
23. उप निदेशक, टीपीओ नई दिल्ली ने 8-10 मई, 2024 तक थीमेटिक ग्रुप मीटिंग में भाग लिया। उप निदेशक, टीपीओ नई दिल्ली ने 12.05.2023 को अन्य देशों द्वारा जारी एसपीएस और टीबीटी अधिसूचनाओं की निगरानी पर चर्चा के लिए कोर टीम की बैठक में भाग लिया।
24. उप निदेशक, क्षेत्रीय प्रभाग कोच्चि ने 16.05.2023 को होटल अबाद प्लाजा, कोच्चि में विदेश व्यापार नीति 2023 पर इंटरैक्टिव सत्र में भाग लिया।
25. उप निदेशक, उप-क्षेत्रीय प्रभाग, मैंगलोर ने 23.05.2023 को बैंगलोर में जी20 प्रौद्योगिकी और व्यापार सत्र में भाग लिया।
26. उप निदेशक, क्षेत्रीय प्रभाग कोच्चि ने 18.05.2023 को कस्टम्स हाउस, कोच्चि में आयोजित स्थायी व्यापार सुविधा समिति (पीटीएफसी) की बैठक में भाग लिया।
27. उप निदेशक, क्षेत्रीय प्रभाग कोच्चि ने 19.05.2023 को कस्टम्स हाउस, कोच्चि में भारतीय सीमा शुल्क ईडीआई प्रणाली (आईसीईएस) पर जागरूकता सत्र में भाग लिया।
28. निदेशक, संयुक्त निदेशक (वि), उप निदेशक (वि से) और सहायक निदेशक (वि से) ने 22.05.2023 को यूएसए के अनुरोध के अनुसार, आरओडीटीईपी के तहत भारतीय श्रिम्प प्रोत्साहनों में संभावित कटौती के संबंध में इनपुट और चिंताओं को तैयार करने के लिए हितधारकों के साथ बैठक में भाग लिया।
29. उप निदेशक (वि से) और सहायक निदेशक (वि से) ने 15 जून 2023 से ईआरसीएमसी पोर्टल पर ऑफ़लाइन भुगतान सुविधा के प्रस्तावित बंद होने की पूर्व सूचना पर डीजीएफटी द्वारा आयोजित ऑनलाइन बैठक और 25.05.2023 को ईआरसीएमसी के नवीनीकरण/संशोधन के स्वचालन के नियमों पर विचार-विमर्श के लिए कार्यशाला में भाग लिया।
30. उप निदेशक (वि से) ने भारत-ऑस्ट्रेलिया ईसीटीए के तहत समुद्री उत्पादों से संबंधित भारत के पीएसआर प्रस्ताव को तैयार करने के लिए डीओसी (ऑस्ट्रेलियाई पक्ष के साथ 4वीं और 5वीं अंतर-सत्रीय बैठकों के संबंध में) के साथ 10.05.2023 और 23.05.2023 को आयोजित ऑनलाइन तैयारी बैठक में भाग लिया।
31. उप निदेशक (वि से) ने सिडनी में आयोजित भारत-ऑस्ट्रेलिया ईसीटीए के तहत चौथी अंतर-सत्रीय बैठक में भाग लिया (ऑनलाइन शामिल हुए - एमपीईडीए का प्रतिनिधित्व करते हुए और भारतीय पक्ष का हिस्सा होते हुए) - 10.05.2023 को समुद्री उत्पादों के तहत मर्चेंड के लिए पीएसआर।
32. उप निदेशक (वि से) ने 17.05.23 को डब्ल्यूटीओ में भारत द्वारा उठाए गए एसटीसी की अद्यतन स्थिति पर चर्चा करने के लिए डॉ. ज्योति यादव, निदेशक डीओसी द्वारा आयोजित एक वर्चुअल बैठक में भाग लिया।

18. Deputy Director, TPO New Delhi attended a meeting to discuss export promotion of NEA countries on 28.04.2023.
19. Joint Director (M), CEO, NETFISH & Assistant Director (MS) attended the meeting to discuss the identification of potential TED fabricators and to conduct preliminary workshop by CIFT on 01.05.2023.
20. Deputy Director (MS) attended meeting on Amnesty Scheme for One Time Settlement of Default in Export obligation by Advance and EPCG Authorization holders on 01.05.2023.
21. Assistant Director (MS) attended 21st Meeting of the Working Group on IOTC matters on 02.05.2023.
22. Deputy Director (MS) attended Webex meeting to discuss export target set for Australia for FY 2023-24 on 09.05.2023.
23. Deputy Director, TPO New Delhi attended Thematic Group Meeting from 8-10 May, 2023. Deputy Director, TPO New Delhi attended the meeting of core team to discuss the monitoring of SPS and TBT notifications issued by the other countries on 12.05.2023.
24. Deputy Director, Regional Division Kochi participated in the Interactive Session on Foreign Trade Policy 2023 at Hotel Abad Plaza, Kochi on 16.05.2023.
25. Deputy Director, Sub-Regional Division, Mangalore participated in the G20 Technology & Trade Session at Bangalore on 23.05.2023.
26. Deputy Director, Regional Division Kochi attended the Permanent Trade Facilitation Committee (PTFC) meeting held at Customs House, Kochi, on 18.05.2023.
27. Deputy Director, Regional Division Kochi participated in the Awareness session on Indian customs EDI System (ICES) at Customs House, Kochi, on 19.05.2023.
28. Director, Joint Director (M), Deputy Director (MS) and Assistant Director (MS) attended the meeting with the stakeholders in order to frame the inputs and concerns regarding the possible reduction of Indian shrimp incentives under RoDTEP, as per request of USA on 22.05.2023.
29. Deputy Director (MS) & Assistant Director (MS) attended the Online meeting organized by DGFT on Prior Intimation on proposed discontinuation of Offline Payment facility on eRCMC Portal w.e.f 15th June 2023 & Workshop for Deliberation on Rules for Automation of Renewal/Amendment of eRCMC on 25.05.2023.
30. Deputy Director (MS) attended the online preparatory meeting with DoC (in connection with 4th and 5th intersessional meetings with Australian side) for framing India's PSR proposal pertaining to marine products, Under India Australia ECTA, held on 10.05.2023, 23.05.23.
31. Deputy Director (MS) attended the 4th inter sessional meeting under India-Australia ECTA held at Sydney (joined online- representing MPEDA and being part of Indian side)-PSR for items under Marine products on 10.05.2023.
32. Deputy Director (MS) attended a virtual meeting held under the chairperson ship of Director DoC, to discuss the updated status of STC s raised by India in WTO on 17.05.23.

33. उप निदेशक (वि से) ने 26.5.2023 को सिंगापुर के साथ खाद्य सुरक्षा और फार्मा सहयोग के क्षेत्रों में वर्तमान प्रगति और भविष्य की कार्य योजनाओं पर वर्चुअल बैठक में भाग लिया।
34. उप निदेशक (वि से) ने 30.05.2023 को डब्ल्यूटीओ एमसी 12 की एसपीएस घोषणा पर चर्चा के लिए एक बैठक में भाग लिया।
35. उप निदेशक (वि से) ने 02.06.2023 को एनईए देशों के निर्यात संवर्धन पर चर्चा के लिए एक बैठक में भाग लिया।
36. उप निदेशक, टीपीओ नई दिल्ली ने 06.06.2023 को यूरोपीय संघ को भारत के अच्छे प्रस्ताव पर भारत-यूरोपीय संघ एफटीए के संबंध में प्रस्तावित टैरिफ लाइनों पर प्रतिबंधों को हटाने पर प्रतिक्रियाएं प्राप्त करने के लिए हितधारक/मंत्रालय/विभाग/संगठन के साथ समूह 5 की बैठक में भाग लिया।
37. उप निदेशक (वि से) ने 07.06.2023 को कृषि पर भारत-वियतनाम जेडब्ल्यूजी की दूसरी बैठक में भाग लिया।
38. अध्यक्ष, निदेशक, संयुक्त निदेशक (वि) और सीईओ, नेटफिश ने 07.06.2023 को भारत में सतत विकास लक्ष्यों को प्राप्त करने के लिए मत्स्य प्रमाणन पर बैठक में भाग लिया।
39. उप निदेशक (वि से) ने 08.06.2023 को वियतनाम में कृषि और पशु उत्पाद निर्यात से संबंधित मुद्दों पर बैठक में भाग लिया।
40. सीईओ, नेटफिश और सहायक निदेशक (वि से) ने 09.06.2023 को मत्स्य-चूर्ण उद्योग की स्थिरता और मछुआरों की आजीविका पर राष्ट्रीय वेबिनार में भाग लिया।
41. उप निदेशक, टीपीओ नई दिल्ली ने 19.06.23 को भारत-अमेरिका विवाद ट्रेड-ऑफ अंतर-मंत्रालयी ब्रिफिंग पर वर्चुअल बैठक में भाग लिया।
42. उप निदेशक (वि से) और सहायक निदेशक (वि से) ने 13.06.2023 को उच्च समुद्र में भारतीय मत्स्य यानों के लिए दिशानिर्देशों का मसौदा तैयार करने के लिए गठित समिति की चौथी बैठक में भाग लिया।
43. संयुक्त निदेशक (वि), उप निदेशक (बा सं) और सहायक निदेशक (वि से) ने 19.06.2023 को कोरिया और जापान में निवेश और व्यापार शो के आयोजन पर तैयारी बैठक में भाग लिया।
44. उप निदेशक (वि से) ने 20.06.2023 को एसपीएस घोषणा के पांच चिन्हित विषयों पर चर्चा के लिए बैठक में भाग लिया।
45. उप निदेशक (वि से) ने 22.06.2023 को एआई-सीईसीए के लिए मत्स्य उत्पादों के पीएसआर प्रस्ताव पर चर्चा और अंतिम रूप देने के लिए वर्चुअल बैठक में भाग लिया।
46. उप निदेशक (वि से) ने 23.06.2023 को ई-कॉमर्स और निर्यात में विदेशी डाकघरों (एफपीओ) की भूमिका पर एक बैठक में भाग लिया।
47. उप निदेशक (वि से) ने 27.06.2023 को भारत-ऑस्ट्रेलिया सीईसीए के संबंध में वर्चुअल बैठक में भाग लिया।
48. निदेशक, संयुक्त निदेशक (वि), उप निदेशक (वि से) और सहायक निदेशक (वि से) ने 27.06.2023 को समुद्री उत्पादों के निर्यात प्रदर्शन की समीक्षा के लिए वर्चुअल बैठक में भाग लिया।
49. उप निदेशक (वि से) और सहायक निदेशक (वि से) ने 28.06.2023 को विभिन्न डब्ल्यूटीओ सदस्य देशों द्वारा जारी एसपीएस/टीबीटी अधिसूचनाओं पर एमपीईडीए टिप्पणियों पर चर्चा और मसौदा तैयार करने के लिए एक बैठक में भाग लिया।
50. उप निदेशक (वि से) ने 30.06.2023 को निर्धारित विश्व खाद्य भारत 2023 के लिए अंतर-मंत्रालयी समिति की दूसरी बैठक में भाग लिया।

33. Deputy Director (MS) attended virtual meeting on current progress and future action plans in the areas of food security and pharma cooperation with Singapore on 26.5.2023.
34. Deputy Director (MS) attended a meeting to discuss SPS declaration of WTO MC 12 on 30.05.2023.
35. Deputy Director (MS) attended a meeting to discuss export promotion of NEA countries on 02.06.2023.
36. Deputy Director, TPO New Delhi attended Group 5 meeting with stake holder Ministry/Dept/ Organization to obtain the responses on the removal of restrictions on the tariff lines proposed in connection with India-EU FTA on India's Good offer to the EU on 06.06.2023.
37. Deputy Director (MS) participated in the 2nd meeting of India- Vietnam JWG on agriculture on 07.06.2023.
38. Chairman, Director, Joint Director (M) & CEO, NETFISH attended meeting on Fishery Certification for achieving sustainable development goals in India on 07.06.2023.
39. Deputy Director (MS) attended meeting on issues related to agricultural and animal product exports to Vietnam on 08.06.2023.
40. CEO, NETFISH & Assistant Director (MS) participated in the National Webinar on sustainability of fish meal industry and livelihood of fishermen on 09.06.2023.
41. Deputy Director, TPO New Delhi attended VC meeting India - USA disputes trade-off inter-ministerial briefing on 19.06.23.
42. Deputy Director (MS) & Assistant Director (MS) attended 4<sup>th</sup> meeting of the Committee constituted to Draft the guidelines for Indian vessels fishing in the High Seas on 13.06.2023.
43. Joint Director (M), Deputy Director (MP) & Assistant Director (MS) attended preparatory meeting on Organizing investment and Trade show at Korea & Japan on 19.06.2023.
44. Deputy Director (MS) attended a meeting to discuss the five identified themes of SPS declaration on 20.06.2023.
45. Deputy Director (MS) attended a virtual meeting to discuss and finalize the PSR proposal for fisheries products for AI-CECA on 22.06.2023.
46. Deputy Director (MS) attended a meeting on the Role of Foreign Post Offices (FPOs) in e-commerce & exports on 23.06.2023.
47. Deputy Director (MS) attended virtual meeting regarding India - Australia CECA on 27.06.2023.
48. Director, Joint Director (M), Deputy Director (MS) & Assistant Director (MS) attended Virtual Meeting to Review the export performance of Marine Products on 27.06.2023.
49. Deputy Director (MS) & Assistant Director (MS) attended a Meeting to discuss and draft MPEDA comments on the SPS/TBT notifications issued by various WTO member countries 28.06.2023.
50. Deputy Director (MS) attended 2nd meeting of inter-Ministerial Committee for World Food India 2023 scheduled on 30.06.2023

51. संयुक्त निदेशक (एक्वा), उप निदेशक, क्षेत्रीय प्रभाग चेन्नई, सीईओ, नेटफिश और सहायक निदेशक (वि से) ने 30.06.2023 को अंडमान एवं निकोबार द्वीप समूह में मत्स्य पालन और मत्स्य प्रसंस्करण बुनियादी ढांचे के समग्र विकास के लिए मास्टर प्लान की तैयारी के संबंध में एक बैठक में भाग लिया।
52. उप निदेशक (वि से) ने 04.07.2023 को डीओसी द्वारा एसपीएस घोषणा के पांच विषयों पर आयोजित बैठक में भाग लिया।
53. उप निदेशक (वि से) ने 04.07.2023 को अफ्रीका और वाना क्षेत्रों को निर्यात में आने वाली समस्याओं पर चर्चा करने के लिए बैठक में भाग लिया।
54. उप निदेशक (वि से) और सहायक निदेशक (वि से) ने 17.07.2023 को आयोजित जीएसपी - भारत-ईयू एफटीए के तहत टैरिफ लाभ पर चर्चा करने के लिए वेबिनार में भाग लिया।
55. उप निदेशक (वि से) ने 18.07.2023 को भारत-श्रीलंका ईटीसीए से संबंधित एसपीएस मुद्दों के संबंध में वर्चुअल बैठक में भाग लिया।
56. निदेशक, संयुक्त निदेशक (वि), उप निदेशक (वि से) और सहायक निदेशक (वि से) ने 20.07.2023 को जापानी बाजार में बढ़ती एंटीबायोटिक अस्वीकृति के बारे में चर्चा करने के लिए वर्चुअल बैठक में भाग लिया।
57. संयुक्त निदेशक (वि), उप निदेशक (वि से) और सहायक निदेशक (वि से) ने 21.07.2023 को कनाडाई खाद्य निरीक्षण एजेंसी (सीएफआईए) और एमपीईडीए के बीच आयोजित वर्चुअल बैठक में भाग लिया।
58. उप निदेशक (वि से) ने 28.07.2023 को एमसी 13 को एसपीएस समिति की रिपोर्ट के शून्य मसौदे पर चर्चा करने के लिए वर्चुअल बैठक में भाग लिया।
59. उप निदेशक (वि से) और सहायक निदेशक (वि से) ने 31.07.2023 को आईओटीसी में राज्यवार स्पोर्ट्स फिश लैंडिंग और रिपोर्टिंग प्रणाली पर चर्चा करने के लिए डीओएफ के साथ एक वर्चुअल बैठक में भाग लिया।
60. संयुक्त निदेशक (वि) और सहायक निदेशक (वि से) ने 02.08.2023 को भारत की विदेश व्यापार नीति 2023 पर विज्ञान दस्तावेज़ पर हितधारकों के परामर्श बैठक में भाग लिया।
61. संयुक्त निदेशक (वि), सीईओ, नेटफिश और सहायक निदेशक (वि से) ने 03.08.2023 को अंडमान एवं निकोबार द्वीपों से समुद्री खाद्य निर्यात को बढ़ावा देने के संबंध में अंडमान एवं निकोबार प्रशासन के साथ वर्चुअल हितधारक बैठक में भाग लिया।
62. राज्य समन्वयक, नेटफिश ने 09-10 अगस्त 2023 को तटरक्षक बल द्वारा आयोजित समुद्री प्रदूषण प्रतिक्रिया अभ्यास/टेबल टॉप अभ्यास और मॉक ड्रिल पर कार्यशाला में भाग लिया।
63. उप निदेशक, टीपीओ नई दिल्ली ने 07 और 08 अगस्त 2023 को 5वीं भारत-वियतनाम संयुक्त व्यापार उप-आयोग (जेटीएससी) बैठक में भाग लिया।
64. निदेशक और सहायक निदेशक (वि से) ने 10.08.2023 को पुनःप्रसंस्करण, मूल्य वर्धन और निर्यात के लिए कच्चे माल के आयात के मुद्दों पर चर्चा करने के लिए वर्चुअल बैठक में भाग लिया।
65. संयुक्त निदेशक (वि), उप निदेशक (वि से) और सहायक निदेशक (वि से) ने 16.08.2023 को टिप्पणियों को अंतिम रूप देने के लिए एसपीएस/टीबीटी अधिसूचनाओं पर एक आंतरिक बैठक आयोजित की।
66. संयुक्त निदेशक (वि), उप निदेशक (वि) और सहायक निदेशक (वि से) ने 16.08.23 को समुद्री खाद्य क्षेत्र में मूल्य वर्धन के लिए चिंतन शिविर उप-समिति की बैठक में भाग लिया।
67. संयुक्त निदेशक (वि), उप निदेशक (वि से) और सहायक निदेशक (वि से) ने 17.08.2023 को वियतनामी प्राधिकरण द्वारा इकाइयों की सूचीकरण पर ईआईसी और निर्यातक के साथ एक वर्चुअल बैठक में भाग लिया।

51. Joint Director (Aqua), Deputy Director, RD Chennai, CEO, NETFISH & Assistant Director (MS) attended a meeting in connection with Preparation of master plan for overall development of fishing and fish processing infrastructure in the A&N Islands on 30.06.2023.
52. Deputy Director (MS) attended Meeting on the five themes of SPS declaration conducted by Do C on 04.07.2023.
53. Deputy Director (MS) attended meeting to discuss the issues faced in export to Africa and WANA regions on 04.07.2023.
54. Deputy Director (MS) and Assistant Director (MS) attended webinar to discuss the tariff benefit under GSP - India-EU FTA held on 17.07.2023.
55. Deputy Director (MS) attended virtual meeting regarding SPS issues related to India-Sri Lanka ETCA held on 18.07.2023.
56. Director, Joint Director (M), Deputy Director (MS) and Assistant Director (MS) Virtual meeting to discuss about the increasing antibiotic rejections in the Japanese market held on 20.07.2023.
57. Joint Director (M), Deputy Director (MS) and Assistant Director (MS) attended Virtual meeting between Canadian Food Inspection Agency (CFIA) and MPEDA held on 21.07.2023.
58. Deputy Director (MS) attended virtual meeting to discuss zero draft of the report of SPS committee to MC 13 on 28.7.2023.
59. Deputy Director (MS) & Assistant Director (MS) attended a virtual meeting with DoF to discuss the state-wise Sword fish landing and reporting system in the IOTC on 31.07.2023.
60. Joint Director (M) and Assistant Director (MS) attended the stakeholders consultation meeting on Vision Document on India's Foreign Trade Policy 2023 02.08.2023.
61. Joint Director (M), CEO, NETFISH & Assistant Director (MS) attended the virtual stakeholder meeting with A&N administration regarding promotion of seafood exports from the islands on 03.08.2023.
62. State Co-Ordinator, NETFISH attended the workshop on Marine Pollution Response Exercise/ Table Top exercise and mock drill arranged by Coast Guard on 09-10 August 2023.
63. Deputy Director, TPO New Delhi attended the 5th India-Vietnam Joint Trade Sub-Commission (JTSC) meeting on 07 & 08th August 2023.
64. Director and Assistant Director (MS) attended a virtual meeting to discuss about the issues for importing of raw material for reprocessing, value addition and export on 10.08.2023.
65. Joint Director (M), Deputy Director (MS) & Assistant Director (MS) conducted an internal meeting on SPS/TBT notifications for finalizing the comments on 16.08.2023.
66. Joint Director (M), Deputy Director (Dev) & Assistant Director (MS) attended Chintan Shivir sub-committee meeting for value addition in seafood sector on 16.08.23.
67. Joint Director (M), Deputy Director (MS) & Assistant Director (MS) attended a virtual meeting with EIC and exporter on listing of units by Vietnamese authority on 17.08.2023.

68. सहायक निदेशक (एक्वा) ने 18.08.2023 को समुद्री खाद्य क्षेत्र में भारत और सिंगापुर के बीच संभावित सहयोग के प्रस्ताव के संबंध में बैठक में भाग लिया।
69. उप निदेशक (वि से) ने 18.08.2023 को एफएसवीपीएस (रूस) और गैर-टैरिफ बाधाओं के साथ लंबित मुद्दों पर वर्चुअल बैठक में भाग लिया।
70. निदेशक और सहायक निदेशक (वि से) ने 29.08.2023 को माननीय सीआईएम की अध्यक्षता में निर्यात समीक्षा के लिए ईपीसी बैठक में भाग लिया।
71. संयुक्त निदेशक (वि), उप निदेशक (वि से), उप निदेशक (एक्वा) और सहायक निदेशक (वि से) ने 31.08.2023 को कनाडा को श्रिम्प के निर्यात के लिए जू स्वच्छता प्रमाण पत्र की आवश्यकता पर कनाडाई खाद्य निरीक्षण प्राधिकरण के साथ प्रारंभिक बैठक में भाग लिया।
72. संयुक्त निदेशक (वि) एवं उप निदेशक (वि से) ने 31.08.2023 को अतिरिक्त सचिव डीओसी के साथ वर्चुअल समीक्षा बैठक में भाग लिया।
73. निदेशक, संयुक्त निदेशक (वि), उप निदेशक (वि से) और सहायक निदेशक (वि से) ने 08.09.2023 को एफएसआई, सीएमएफआरआई, सीआईएफटी और एमपीईडीए नेटफिश के साथ समुद्री स्तनपायी परियोजना पर हितधारकों की बैठक में भाग लिया।
74. संयुक्त निदेशक (वि), उप निदेशक (विकास) और सहायक निदेशक (वि से) ने 12.09.2023 को मूल्यवर्धन पर संचालन समिति की बैठक में भाग लिया।
75. निदेशक, संयुक्त निदेशक (वि), उप निदेशक (वि से) और सहायक निदेशक (वि से) ने 13.09.2023 को देश से मूल्यवर्धन और पुनः निर्यात के लिए मत्स्य और मत्स्य उत्पादों से संबंधित आयात बाधाओं के मुद्दों पर चर्चा करने के लिए अंतर-मंत्रालयी बैठक में भाग लिया।
76. उप निदेशक, टीपीओ नई दिल्ली ने 14.09.2023 को एसपीएस और टीबीटी अधिसूचनाओं की निगरानी पर चर्चा करने के लिए कोर टीम की बैठक में भाग लिया।
77. उप निदेशक (वि से) ने 15.09.2023 को ब्रुसेल्स में निर्यात के लिए मूल्यवर्धन-टीडीएसवीएमपी और समुद्री भोजन चखने के कार्यक्रम पर चर्चा करने के लिए एक वर्चुअल बैठक में भाग लिया।
78. निदेशक, संयुक्त निदेशक (वि), उप निदेशक (एक्वा), सहायक निदेशक (वि से) और सीईओ-नेटफिश ने 19.09.2023 को आईएमएनवी, अंडमान और निकोबार द्वीप समूह और थाईलैंड के बीच सहयोग से संबंधित मुद्दों पर चर्चा करने के लिए एक वर्चुअल बैठक में भाग लिया।
79. उप निदेशक (वि से) ने 19.09.2023 को दक्षिण अफ्रीका से संबंधित समुद्री खाद्य मुद्दों पर चर्चा करने के लिए बैठक में भाग लिया।
80. संयुक्त निदेशक (वि) और उप निदेशक (वि से) ने यूरोपीय संघ, ब्रिटेन, सऊदी अरब, वियतनाम, थाईलैंड और रूस में समुद्री उत्पाद निर्यात से संबंधित नई इकाइयों की सूचीकरण और अन्य प्रासंगिक मुद्दों पर चर्चा करने के लिए 26.09.2023 को एएस (डीओसी) की अध्यक्षता में डीओसी द्वारा आयोजित बैठक में भाग लिया।
81. टीपीओ नई दिल्ली के उप निदेशक ने 27.09.2023 को नई दिल्ली में समुद्री पर्यावरण सहित प्लास्टिक प्रदूषण में एक अंतरराष्ट्रीय कानूनी रूप से बाध्यकारी साधन विकसित करने के लिए अंतर-सरकारी वार्ता समिति की तीसरी बैठक के दौरान विचार-विमर्श किए जाने वाले शून्य मसौदे पर चर्चा करने के लिए बैठक में भाग लिया।
82. निदेशक, संयुक्त निदेशक (वि) और सहायक निदेशक (वि से) ने 03.10.2023 को भारत और जापान के बीच व्यापार बढ़ाने पर चर्चा करने के लिए जापान के राजदूत के साथ वर्चुअल बैठक में भाग लिया।

68. Assistant Director (Aqua) attended the meeting in connection with the proposal for possible co-operation between India and Singapore in seafood sector on 18.08.2023.
69. Deputy Director (MS) attended virtual meeting on pending issues with FSVPS (Russia) and Non-Tariff Barriers on 18.08.2023.
70. Director and Assistant Director (MS) attended EPC meeting for export review chaired by Hon'ble CIM on 29.08.2023.
71. Joint Director (M), Deputy Director (MS), Deputy Director (AQUA) & Assistant Director (MS) attended Preliminary meeting with Canadian Food Inspection Authority on the requirement of Zoo sanitary certificate for exports of Shrimps to Canada on 31.08.2023.
72. Joint Director (M) & Deputy Director (MS) attended virtual review meeting with Additional Secretary Do C on 31.08.2023.
73. Director, Joint Director (M), Deputy Director (MS) & Assistant Director (MS) attended stakeholders meeting on Marine Mammal Project with FSI, CMFRI, CIFT and MPEDA -NETFISH on 08.09.2023.
74. Joint Director (M), Deputy Director (Dev) & Assistant Director (MS) attended Steering Committee meeting on value addition on 12.09.2023.
75. Director, Joint Director (M), Deputy Director (MS) & Assistant Director (MS) attended Inter ministerial meeting to discuss the issues of import hurdles related to fish & fishery products intended for value addition and re-export from the country on 13.09.2023.
76. Deputy Director, TPO New Delhi attended a meeting of core team to discuss the monitoring of SPS & TBT notifications on 14.09.2023.
77. Deputy Director (MS) attended a virtual meeting to discuss on value addition for exports-TDSVMP & Seafood tasting event at Brussels on 15.09.2023.
78. Director, Joint Director (M), Deputy Director (AQUA) , Assistant Director (MS) & CEO -NETFISH attended a virtual Meeting to discuss regarding issues related to IMNV, cooperation between Andaman & Nicobar Islands & Thailand on 19.09.2023.
79. Deputy Director (MS) attended the meeting to discuss the seafood issues related to South Africa on 19.09.2023.
80. Joint Director (M) & Deputy Director (MS) attended the meeting to discuss the issue of listing of new units and other relevant issues pertaining to marine product exports in EU, UK, Saudi Arabia, Vietnam, Thailand and Russia, organized by DoC under the Chairmanship of AS (DoC) on 26.09.2023.
81. Deputy Director, TPO New Delhi attended the meeting to discuss the zero draft to be deliberated during 3rd meeting of Intergovernmental negotiating committee to develop an international legally binding instrument in plastic pollution, including marine environment at New Delhi on 27.09.2023.
82. Director, Joint Director (M) and Assistant Director (MS) attended virtual meeting with Ambassador of Japan to discuss the enhancement of trade between India and Japan on 03.10.2023.

83. उप निदेशक, क्षेत्रीय प्रभाग, मुंबई ने 04.10.2023 को मुंबई में ☐विज्ञान दस्तावेज़ पर परामर्श☐ के तौर-तरीकों पर चर्चा करने के लिए वर्चुअल बैठक में भाग लिया।
84. उप निदेशक, टीपीओ नई दिल्ली ने 04.10.2023 को एफटी एनईए डिवीजन, डीओसी द्वारा आयोजित जापान में प्रस्तावित व्यापार और निवेश संवर्धन और रोड शो के तौर-तरीकों और अन्य संबंधित मुद्दों पर चर्चा करने के लिए बैठक में भाग लिया।
85. निदेशक, संयुक्त निदेशक (वि) और सहायक निदेशक (वि से) ने 09.10.2023 को माननीय सीएंडआई, सीएफपीडी और वस्त्र मंत्री के साथ ईपीसी उद्योग संघ और कमोडिटी बोर्ड की बैठक में भाग लिया।
86. संयुक्त निदेशक (वि), उप निदेशक (वि से), सहायक निदेशक (वि से) और सीईओ, नेटफिश ने 13.10.2023 को एशियाई विज्ञान कांग्रेस के एक साइड इवेंट के रूप में भारत में समुद्री स्तनपायी संरक्षण के लिए अनुसंधान में प्रगति पर कार्यशाला में भाग लिया।
87. उप निदेशक (वि से) ने 14.10.2023 को डीपीआईआईटी द्वारा आयोजित दक्षिण कोरिया रोड शो के लिए पुष्टि किए गए प्रतिभागियों के साथ वर्चुअल तैयारी बैठक में भाग लिया।
88. उप निदेशक (वि से) ने 16.10.2023 को विश्व व्यापार अध्ययन केंद्र, आईआईएफटी, नेफेड हाउस, नई दिल्ली में "मत्स्य उत्पादों का निर्यात-एसपीएस और गुणवत्ता के मुद्दे; मत्स्य उत्पादों के लिए यूरोपीय संघ की पकड़ प्रमाणन प्रक्रियाएं" पर एक सत्र में भाग लिया।
89. संयुक्त निदेशक (गु नि), उप निदेशक (गु नि) और सहायक निदेशक (वि से) ने 16.10.2023 को इंडोनेशिया द्वारा एसपीएस/टीबीटी अधिसूचना पर चर्चा करने के लिए डब्ल्यूटीओ सेल की बैठक में भाग लिया।
90. उप निदेशक (वि से) ने 17-19 अक्टूबर, 2023 तक डीओसी, नई दिल्ली में तीन दिवसीय डब्ल्यूटीओ स्वच्छता और फाइटो-स्वच्छता उपायों की राष्ट्रीय कार्यशाला में भाग लिया।
91. उप निदेशक (वि से) ने 19.10.2023 को अध्याय 4 के अंतर्गत पुनः निर्यात के लिए मत्स्य और मत्स्य उत्पादों के आयात को शामिल करने के लिए मसौदा योजना को अंतिम रूप देने के लिए वर्चुअल हितधारकों की बैठक में भाग लिया।
92. निदेशक एवं संयुक्त निदेशक (वि) ने 30.10.2023 को भारत-यूएसए टीपीएफ के तहत गैर-कृषि कार्य समूह की बैठक में भाग लिया - संयुक्त राज्य अमेरिका को समुद्र से पकड़े गए श्रिम्प के निर्यात पर प्रतिबंध हटाना।
93. निदेशक, संयुक्त निदेशक (वि) और सीईओ, नेटफिश ने 30.10.2023 को विभिन्न हितधारकों के साथ समुद्री उत्पाद निर्यात संवर्धन के लिए समुद्री कैचर में गुणवत्ता, स्थिरता और प्रमाणन पर चिंतन शिविर प्रथम उप-समिति की बैठक में भाग लिया।
94. संयुक्त निदेशक (वि) ने 01.11.2023 को ताइवान में भारतीय समुद्री भोजन को बढ़ावा देने के लिए हाइब्रिड मोड में भारतीय मिशन, ताइवान द्वारा आयोजित समुद्री भोजन चखने के कार्यक्रम में भाग लिया।
95. उप निदेशक (वि से) ने 03.11.2023 को आईओटीसी को प्रस्तुत किए जाने वाले डेटा की जांच के लिए एफएसआई द्वारा आयोजित आंतरिक समिति की बैठक में भाग लिया।
96. निदेशक, संयुक्त निदेशक (वि), उप निदेशक (वि से) और सहायक निदेशक (वि से) ने 08.11.2023 को भारत से श्रिम्प और झींगा के निर्यात पर सऊदी अरब द्वारा लगाए गए प्रतिबंध के बारे में चर्चा करने के लिए बैठक में भाग लिया।
97. निदेशक, संयुक्त निदेशक (वि) और उप निदेशक (वि से) ने 08.11.2023 को जापान में समुद्री खाद्य निर्यात को बढ़ावा देने के बारे में चर्चा करने के लिए बैठक में भाग लिया।

83. Deputy Director, Regional Division, Mumbai attended virtual meeting to discuss the modalities of 'Consultation on Vision Document' at Mumbai on 04.10.2023.
84. Deputy Director, TPO New Delhi attended meeting to discuss the modalities & other related issues for the proposed Trade and Investment Promotion & Road show in Japan organized by FT NEA Division, DoC on 04.10.2023.
85. Director, Joint Director (M) and Assistant Director (MS) attended meeting of EPCs industry association and commodity boards with Hon'ble Minister of C&I, CAFPD and Textiles on 09.10.2023.
86. Joint Director (M), Deputy Director (MS), Assistant Director (MS) and CEO, NETFISH attended workshop on Advancements in research for Marine Mammal conservation in India organized as a side event of Asian Science Congress, on 13.10.2023.
87. Deputy Director (MS) attended the virtual preparatory meeting with confirmed participants for the S.Korea road show, organized by DPIIT on 14.10.2023.
88. Deputy Director (MS) attended a session on "Export of fishery Products-SPS & Quality Issues; Catch Certification procedures of EU for Fishery Products" at Center for World Trade Studies, IIFT, NAFED House, New Delhi on 16.10.2023.
89. Joint Director (QC), Deputy Director (QC) and Assistant Director (MS) attended a meeting of WTO Cell to discuss SPS/TBT notification by Indonesia on 16.10.2023.
90. Deputy Director (MS) attended a three days WTO Sanitary and Phyto-sanitary Measures national workshop at Do C, New Delhi from 17-19th October, 2023.
91. Deputy Director (MS) attended virtual stakeholders meeting to finalize the draft scheme for inclusion of import of fish and fishery products for re-export under Chapter 4 on 19.10.2023.
92. Director & Joint Director (M) attended meeting on Non-Agri working group under India-USA TPF - Lifting of ban on export of wild caught shrimp to USA on 30.0.2023.
93. Director, Joint Director (M) & CEO, NETFISH attended Chintan Shivir 1st Sub-committee meeting on quality, sustainability & certification in Marine capture for marine product export promotion with various stake holders on 30.10.2023.
94. Joint Director (M) attended Seafood Tasting Event led by Indian Mission, Taiwan in Hybrid mode for promoting Indian seafood in Taiwan 01.11.2023.
95. Deputy Director (MS) attended Internal committee meeting arranged by FSI to check the data to be submitted to IOTC on 03.11.2023.
96. Director, Joint Director (M), Deputy Director (MS) and Assistant Director (MS) attended meeting to discuss about the ban imposed by Saudi Arabia for export of shrimps and lobsters from India on 08.11.2023.
97. Director, Joint Director (M) & Deputy Director (MS) attended meeting to discuss about the promotion of seafood exports to Japan on 08.11.2023.

98. निदेशक, संयुक्त निदेशक (वि) और उप निदेशक (वि से) ने 09.11.2023 को क्षेत्र जाँच के लिए भारत में अमेरिकी आधिकारिक यात्रा की पुष्टि और टेड कार्यशाला आयोजित करने के बारे में चर्चा करने के लिए यूएस एनओए के साथ वर्चुअल बैठक में भाग लिया।
99. अध्यक्ष, निदेशक, संयुक्त निदेशक (वि) और उप निदेशक (वि से) ने 09.11.2023 को प्रौद्योगिकी हस्तांतरण, अनुसंधान सहयोग और कौशल के लिए जलीय कृषि के क्षेत्र में यूके की कंपनियों के साथ जुड़ने में भारत की रूचि के बारे में चर्चा करने के लिए एमपीईडीए, मुख्यालय में ब्रिटिश उच्चायोग के साथ बैठक में भाग लिया।
100. निदेशक, संयुक्त निदेशक (वि), उप निदेशक (वि से) और सहायक निदेशक (वि से) ने 13.11.2023 को एफटीपी, 2023 के अध्याय 4 के तहत पुनः निर्यात के लिए मत्स्य और मत्स्य उत्पादों के आयात को शामिल करने के लिए मसौदा योजना को अंतिम रूप देने के लिए बैठक में भाग लिया।
101. संयुक्त निदेशक (गु नि), उप निदेशक (वि से), उप निदेशक (एक्वा), उप निदेशक (गु नि) और सहायक निदेशक (वि से) ने 16.11.2023 को यूएसए अधिसूचना के संबंध में चर्चा और टिप्पणियों का मसौदा तैयार करने के लिए आंतरिक एसपीएस/टीबीटी बैठक में भाग लिया।
102. सहायक निदेशक (वि से) ने 16.11.2023 को मत्स्य पालन विभाग के कार्यकारी कर्मचारियों के दौरे के संबंध में मत्स्य उत्पादों के निर्यात और व्यापार बाधाओं पर सत्र में भाग लिया।
103. उप निदेशक (वि से) ने 17.11.2023 को आईओटीसी को प्रस्तुत किए जाने वाले डेटा की जांच के लिए एफएसआई द्वारा आयोजित आंतरिक समिति की बैठक में भाग लिया।
104. उप निदेशक (वि से) ने 17.11.2023 को अन्य देशों द्वारा जारी एसपीएस और टीबीटी अधिसूचनाओं की निगरानी के लिए डीओसी द्वारा आयोजित कोर कमेटी की बैठक में भाग लिया।
105. उप निदेशक (वि से) ने 21.11.2023 को भारत के संबंध में आईएसएलएफटीए के अंतर्गत श्रीलंका द्वारा तैयार की गई नकारात्मक सूची पर चर्चा करने के लिए वर्चुअल बैठक में भाग लिया।
106. राज्य समन्वयक, नेटफिश चेन्नई ने 22-23.11.2023 तक बॉम्बे नेशनल हिस्ट्री सोसाइटी द्वारा आयोजित समुद्री पक्षियों, तटीय पक्षियों और उनके आवासों तथा तमिलनाडु के प्वाइंट कैलिमेरे में खतरों को संबोधित करने के लिए आयोजित कार्यशाला में भाग लिया।
107. उप निदेशक (वि से) और सहायक निदेशक (वि से) ने 23.11.2023 को एंटीमाइक्रोबियल प्रतिरोध पर वेबिनार में भाग लिया।
108. अध्यक्ष, निदेशक, सचिव और सहायक निदेशक (वि से) ने 02.12.2023 को डोमिनिकन गणराज्य और हैती गणराज्य में भारत के राजदूत के साथ बैठक में भाग लिया।
109. उप निदेशक, टीपीओ नई दिल्ली ने 05.12.2023 को नई दिल्ली में पीजीए विनियमों और प्रक्रियाओं (व्यापार सुविधा पर राष्ट्रीय समिति के अंतर्गत गठित) पर कार्य समूह की 5वीं बैठक में भाग लिया।
110. अध्यक्ष, निदेशक, सचिव और सहायक निदेशक (वि से) ने 05.12.2023 को भारत के समुद्री निर्यात प्रदर्शन की समीक्षा के लिए शीर्ष 10 देशों के दूतावासों के साथ बैठक में भाग लिया।
111. अध्यक्ष और उप निदेशक (वि से) ने 06.12.2023 को बिजनेस रूस द्वारा आयोजित रूस के साझेदारों के साथ क्रॉस-सांस्कृतिक संवाद पर संयुक्त ऑनलाइन सत्र में भाग लिया।
112. उप निदेशक (वि से) ने 07.12.2023 को निर्धारित मत्स्य मूल के खाद्य उत्पादों के निर्यात के लिए अनिवार्य प्रमाणीकरण पर वीसी सत्र में भाग लिया।

98. Director, Joint Director (M) & Deputy Director (MS) attended virtual meeting with US NOAA To discuss about the confirmation of US Official visit to India for field verification and conduct the TED workshop on 09.11.2023.
99. Chairman, Director, Joint Director (M) & Deputy Director (MS) attended with British High Commission at MPEDA HO to discuss about India's interest in connecting with UK players in the domain of aquaculture for technology transfer, research collaboration and skilling on 09.11.2023.
100. Director, Joint Director (M), Deputy Director (MS) and Assistant Director (MS) attended meeting to finalize the draft scheme for inclusion of import of fish and fishery products for re-export under Chapter 4 of FTP, 2023 on 13.11.2023.
101. Joint Director (QC), Deputy Director (MS), Deputy Director (Aqua), Deputy Director (QC) and Assistant Director (MS) attended Internal SPS/TBT meeting to discuss and draft comments regarding USA notification on 16.11.2023.
102. Assistant Director (MS) attended session on Exports of Fishery Products and Trade barriers in connection with the visit of executive staff from Fisheries Department on 16.11.2023.
103. Deputy Director (MS) attended Internal committee meeting arranged by FSI to check the data to be submitted to IOTC on 17.11.2023.
104. Deputy Director (MS) attended core committee meeting organized by DoC to monitor SPS and TBT Notifications issued by other countries on 17.11.2023.
105. Deputy Director (MS) attended virtual meeting to discuss the negative list prepared by Sri Lanka under ISLFTA with respect to India on 21.11.2023.
106. State Co-Ordinator, NETFISH Chennai attended Workshop on seabirds, shorebirds and their habitats & addressing the threats at Point Calimere, Tamil Nadu organized by Bombay National History Society from 22-23.11.2023.
107. Deputy Director (MS) and Assistant Director (MS) attended Webinar on Antimicrobial Resistance on 23.11.2023.
108. Chairman, Director, Secretary & Assistant Director (MS) attended meeting with the Ambassador of India to Dominican Republic & Republic of Haiti on 02.12.2023
109. Deputy Director, TPO New Delhi attended 5th meeting of Working Group on PGA Regulations and Procedures (constituted under the National Committee on Trade Facilitation) at New Delhi on 05.12.2023.
110. Chairman, Director, Secretary & Assistant Director (MS) attended meeting with Embassies of top 10 countries to review the marine export performance of India on 05.12.2023.
111. Chairman & Deputy Director (MS) attended Joint online session on Cross-cultural communication with partners from Russia organized by Business Russia on 06.12.2023.
112. Deputy Director (MS) attended VC session on Mandatory certification for exports of food products of Fish origin scheduled on 07.12.2023.

113. उप निदेशक, टीपीओ नई दिल्ली ने 07.12.2023 को केएफआईए की भारत यात्रा के संबंध में खाद्य उद्योग में कोरियाई और भारतीय संस्थाओं के बीच सहयोग के लिए एमओएफपीआई, एपीडा और एमपीइडीए के अधिकारियों के साथ बातचीत बैठक में भाग लिया।
114. उप निदेशक (वि से) और उप निदेशक (गु नि) ने 07.12.2023 को एफआईआईओ द्वारा निर्यात निरीक्षण परिषद (ईआईसी) के सहयोग से "मत्स्य मूल के खाद्य उत्पादों के लिए अनिवार्य प्रमाणीकरण" पर आयोजित वर्चुअल बैठक में भाग लिया।
115. 05.01.2024 और 14.12.2023 को सीएमएफआरआई, कोच्चि, केरल में समुद्री राज्यों में मत्स्य पालन की क्षमता के दोहन पर राष्ट्रीय कार्यशाला से पहले आयोजित वर्चुअल बैठक में उप निदेशक, क्षेत्रीय प्रभाग कोच्चि ने भाग लिया।
116. उप निदेशक, क्षेत्रीय प्रभाग मुंबई ने एमनेस्टी योजना के तहत आवेदन जमा करने की आसन्न समय सीमा और पश्चिमी क्षेत्र में इसके कार्यान्वयन पर चर्चा करने के लिए 18.12.2023 को डीजीएफटी द्वारा आयोजित वीडियो कॉन्फ्रेंस में भाग लिया।
117. राज्य समन्वयक, नेटफिश ने 19.12.2023 को कालीकट विश्वविद्यालय, केरल में "मछुआरों के अधिकार" पर एनएचआरसी ओपन हाउस चर्चा में भाग लिया।
118. उप निदेशक, टीपीओ नई दिल्ली ने 19.12.2023 को भारत-कोरिया सीईपीए हितधारक परामर्श बैठक में भाग लिया।
119. संयुक्त निदेशक (वि), सहायक निदेशक और सीईओ, नेटफिश ने 20.12.2023 को भारत में टेड के विकास और कार्यान्वयन के संबंध में वेरावल में आयोजित होने वाली हितधारकों की बैठक में भाग लिया।
120. उप निदेशक, टीपीओ नई दिल्ली ने 21.12.2023 को एफएसवीपीएस वेबसाइट पर मत्स्य इकाइयों को सूचीबद्ध करने के मुद्दे पर चर्चा के लिए बैठक में भाग लिया।
121. उप निदेशक, टीपीओ नई दिल्ली ने 21.12.2023 को भारत-पेरू व्यापार समझौते के तहत जीवित पशुओं और उत्पादों पर हितधारक परामर्श में भाग लिया।
122. उप निदेशक, टीपीओ नई दिल्ली ने 20.12.2023 को अन्य देशों द्वारा जारी एसपीएस और टीबीटी अधिसूचनाओं की निगरानी पर चर्चा करने के लिए कोर टीम की बैठक में भाग लिया।
123. उप निदेशक (वि से) और सहायक निदेशक (क्षेत्रीय प्रभाग, विजाग) ने 27.12.2023 को भारत बाज़ार पर वर्चुअल बैठक में भाग लिया।
124. संयुक्त निदेशक (वि) और सहायक निदेशक (वि से) ने 27.12.2023 को ऑस्ट्रेलिया में मिशनों के साथ मासिक वर्चुअल समीक्षा बैठक में भाग लिया।
125. संयुक्त निदेशक (वि), उप निदेशक (वि से) और सहायक निदेशक (वि से) ने 28.12.2023 को बाजार विश्लेषण के लिए संदर्भ की शर्तों को अंतिम रूप देने के लिए निर्यातकों के साथ बैठक में भाग लिया।
126. संयुक्त निदेशक (वि), उप निदेशक (वि से) और सहायक निदेशक (वि से) ने 28.12.2023 को ऑस्ट्रेलिया में मिशन के साथ वर्चुअल समीक्षा बैठक में भाग लिया।
127. निदेशक, संयुक्त निदेशक (गु नि) एवं (एक्वा) और सहायक निदेशक (वि से) ने 10.01.2024 को क्षेत्रीय प्रस्तुति - समुद्री उत्पाद बैठक में भाग लिया।
128. उप निदेशक टीपीओ नई दिल्ली ने 11.01.2024 को अफ्रीका और वाना देशों से संबंधित एसपीएस/टीबीटी के संदर्भ में एनटीबी पर चर्चा करने के लिए बैठक में भाग लिया।

113. Deputy Director, TPO New Delhi attended Interaction meeting with officials from MoFPI, APEDA and MPEDA for cooperation between Korean and Indian entities in the food industry, in connection with the KFIA visit to India on 07.12.2023.
114. Deputy Director (MS) & Deputy Director (QC) attended virtual meeting on 'Mandatory certification for Food products of Fish origin' in association with Export Inspection Council (EIC) organized by FIEO on 07.12.2023.
115. Deputy Director, RD Kochi attended a virtual meeting held prior to the National Workshop on Harnessing Potential of Fisheries in Marine States at CMFRI, Kochi, Kerala on 5th Jan 2024 on 14.12.2023.
116. Deputy Director, RD Mumbai attended a video conference to discuss the impending deadline for application submission under the Amnesty Scheme, and its implementation in the western zone organized by DGFT on 18.12.2023.
117. State Co-Ordinator, NETFISH participated in the NHRC Open House Discussion on 'Rights of Fishermen' at Calicut University, Kerala on 19.12.2023.
118. Deputy Director, TPO New Delhi attended India-Korea CEPA stakeholder consultation meeting on 19.12.2023.
119. Joint Director (M), Assistant Director & CEO, NETFISH attended stakeholders meeting scheduled to be conducted in Veraval in connection with the development and implementation of TED in India on 20.12.2023.
120. Deputy Director, TPO New Delhi attended a meeting to discuss the issue of listing of fishery units on the FSVPS website on 21.12.2023.
121. Deputy Director, TPO New Delhi attended stake holder consultations on live animals and products under India-Peru Trade Agreement on 21.12.2023
122. Deputy Director, TPO New Delhi attended meeting of core team to discuss the monitoring of SPS and TBT notifications issued by the other countries on 20.12.2023.
123. Deputy Director (MS) and Assistant Director,(RD, Vizag) attended a virtual meeting on Bharat Bazaar on 27.12.2023.
124. Joint Director (M) and Assistant Director (MS) attended monthly virtual review meeting with Missions in Australia on 27.12.2023.
125. Joint Director (M),Deputy Director (MS) and Assistant Director(MS) attended meeting with exporters for finalization of terms of reference for market analysis on 28.12.2023.
126. Joint Director (M), Deputy Director (MS) and Assistant Director (MS) attended virtual review meeting with Mission in Australia on 28.12.2023.
127. Director, Joint Director (QC) & (AQUA) and Assistant Director (MS) attended Sectoral presentation-Marine products meeting on 10.01.2024.
128. Deputy Director TPO New Delhi attended meeting to discuss NTBs in terms of SPS/TBT pertaining to Africa and WANA countries on 11.01.2024.

129. अध्यक्ष, निदेशक, सीई नेटफिश और सहायक निदेशक (वि से) ने 11.01.2024 को भारत के समुद्र से पकड़े गए श्रिम्प निर्यात पर प्रतिबंध के बारे में चर्चा करने के लिए समुद्री खाद्य निर्यातकों के साथ वर्चुअल बैठक में भाग लिया।
130. अध्यक्ष, निदेशक और संयुक्त निदेशक (वि) ने 12.01.2024 को माननीय सीआईएम के साथ 14वीं व्यापार नीति फोरम की बैठक में भाग लिया।
131. अध्यक्ष ने 16.01.2024 को भारत मंडपम, नई दिल्ली में व्यापार बोर्ड की बैठक (बीओटी) में भाग लिया।
132. सहायक निदेशक (वि से) ने 15.01.24 से 19.01.24 तक अंडमान एवं निकोबार व्यापार प्रतिनिधिमंडल के थाईलैंड दौरे में भाग लिया।
133. उप निदेशक (वि से) ने 17.01.2024 को भारत-पेरू व्यापार समझौते के खाद्य उत्पादों और विद्युत मशीनरी पर हितधारक परामर्श पर वर्चुअल बैठक में भाग लिया।
134. निदेशक और उप निदेशक, क्षेत्रीय प्रभाग, चेन्नई ने 19.01.2024 को तमिलनाडु से समुद्री खाद्य निर्यात को बढ़ावा देने के संबंध में हितधारकों के साथ बैठक में भाग लिया।
135. संयुक्त निदेशक (वि), सहायक निदेशक (वि से) और सीई नेटफिश ने 23.01.2024 और 25.01.2024 को मुंबई और विजाग में एक दिवसीय "भारत में टर्टल एक्सक्लूडर डिवाइस (टेड) के विकास और कार्यान्वयन पर हितधारक कार्यशाला" में भाग लिया।
136. अध्यक्ष, निदेशक, संयुक्त निदेशक (वि), सहायक निदेशक (वि से) और सीई नेटफिश ने 30.01.2024 को आयोजित टेड कार्यशाला के बारे में जानकारी देने के लिए आंतरिक बैठक में भाग लिया।
137. अध्यक्ष, निदेशक, संयुक्त निदेशक (वि), उप निदेशक (वि से), सहायक निदेशक (वि से), सीई नेटफिश और एसईएआई प्रतिनिधियों ने 12.02.2024 को आयोजित टेड के कार्यान्वयन के लिए यूएस एनओए कार्यशाला के बारे में चर्चा करने के लिए एसईएआई के साथ बैठक में भाग लिया।
138. यूएस एनओए, मत्स्य पालन विभाग, भारत सरकार, यूएस वाणिज्य दूतावास चेन्नई, यूएस दूतावास नई दिल्ली, एमपीईडीए, सीआईएफटी, एफएसआई, सिफनेट और नेटफिश ने 19 से 25 फरवरी 2024 तक सीआईएफटी, कोच्चि में भारत में टर्टल एक्सक्लूडर डिवाइस (टेड) के विकास और फील्ड परीक्षणों के लिए यूएस एनओए अधिकारियों के साथ हितधारक कार्यशाला में भाग लिया।
139. उप निदेशक, टीपीओ नई दिल्ली ने डीओसी द्वारा आयोजित आगामी भारत-तंजानिया जेटीसी के दौरान उठाए जाने वाले संभावित मुद्दों पर चर्चा करने के लिए 07.02.2024 को आयोजित अंतर-मंत्रालयी परामर्श (आईएमसी) बैठक में भाग लिया।
140. उप निदेशक (वि से) ने एफटी (सीआईएस) प्रभाग, डीओसी द्वारा 14.02.2024 को आयोजित रूसी संघ से संबंधित व्यापार मुद्दों पर चर्चा के लिए बैठक में भाग लिया।
141. उप निदेशक (वि से) और उप निदेशक (एक्वा) ने एफटी (ओशिनिया), डीओसी द्वारा 16.02.2024 को ऑस्ट्रेलिया में मिशन के साथ बाजार पहुंच के मुद्दों पर चर्चा करने के लिए आयोजित वर्चुअल बैठक में भाग लिया।
142. उप निदेशक, क्षेत्रीय प्रभाग, कोच्चि ने भारत में शार्क के संरक्षण और प्रबंधन के लिए राष्ट्रीय कार्य योजना को अंतिम रूप देने के लिए 19.02.2024 को कोच्चि में बीओबीपी द्वारा आयोजित हितधारक परामर्श बैठक में भाग लिया।
143. उप निदेशक, टीपीओ नई दिल्ली ने खाद्य, फार्मा और समुद्री उत्पादों के क्षेत्र में आने वाली एनटीबी समस्याओं पर चर्चा के लिए 21.02.2024 को एसपीएस/टीबीटी/ट्रिप्स प्रभाग, डीओसी द्वारा आयोजित बैठक में भाग लिया।

129. Chairman, Director, CE NETFISH and Assistant Director (MS) attended virtual meeting with seafood exporters to discuss about ban on wild caught shrimp exports from India on 11.01.2024.
130. Chairman, Director and Joint Director (M) attended 14th Trade Policy Forum meeting with Hon'ble CIM on 12.01.2024.
131. Chairman attended Board of Trade meeting (BOT) at Bharat Mandapam, New Delhi on 16.01.2024.
132. Assistant Director (MS) participated in Andaman & Nicobar Trade delegation visit to Thailand from 15.01.24 to 19.01.24.
133. Deputy Director (MS) attended virtual meetings on stakeholder consultations on Food Products & Electrical Machinery of India- Peru Trade Agreement on 17.01.2024.
134. Director and Deputy Director, RD Chennai attended Meeting with stakeholders regarding the promotion of seafood exports from Tamil Nadu on 19.01.2024.
135. Joint Director (M), Assistant Director (MS) and CE. NETFISH participated in one-day "Stakeholder Workshop on Development and implementation of Turtle Excluding Device (TED) in India at Mumbai and Vizag on 23.01.2024 and 25.01.2024.
136. Chairman, Director, Joint Director (M), Assistant Director (MS) and CE NETFISH attended internal meeting to brief about the TED workshop held on 30.01.2024.
137. Chairman, Director, Joint Director (M), Deputy Director (MS), Assistant Director (MS), CE NETFISH and SEAI representatives attended Meeting with SEAI to discuss about the US NOAA workshop for Implementation of TED held on 12.02.2024.
138. US NOAA, Dept of Fisheries GoI, US Consulate Chennai, US Embassy New Delhi, MPEDA, CIFT, FSI, CIFNET and NETFISH participated in Stake holders workshop with US NOAA officials for development of Turtle Excluder Device (TED) & field trials in India from 19th to 25th February 2024 at CIFT, Kochi.
139. Deputy Director, TPO New Delhi attended Inter-Ministerial Consultation (IMC) meeting held on 07.02.2024 to discuss the issues likely to be raised during the upcoming India-Tanzania JTC hosted by DoC.
140. Deputy Director (MS) attended meeting to discuss the trade issues related to Russian federation held on 14.02.2024 arranged by FT (CIS) Division, Do C.
141. Deputy Director (MS) and Deputy Director (Aqua) attended virtual meeting with missions in Australia to discuss about the market access issues held on 16.02.2024 hosted by FT (Oceania), DoC.
142. Deputy Director, RD, Kochi attended Stakeholder consultation meeting for finalization of the National Plan of Action for Conservation and Management of Sharks in India held in Kochi on 19.02.2024 organized by BoBP.
143. Deputy Director, TPO New Delhi attended a meeting to discuss NTBs faced by food, pharma & marine products held on 21.02.2024 conducted by SPS/TBT/TRIPS division, DoC.

144. संयुक्त निदेशक (वि) और उप निदेशक (वि से) ने 22.02.2024 को मत्स्य विभाग, भारत सरकार द्वारा आयोजित यूरोपीय संघ-भारत जेडब्ल्यूजी कृषि और समुद्री मुद्दों पर वर्चुअल बैठक में भाग लिया।
145. उप निदेशक (क्षेत्रीय प्रभाग, कोलकाता) ने बीओबीपी द्वारा 23.02.2024 को आयोजित नीली अर्थव्यवस्था के सतत विकास के लिए बीआईएमआरईएन लॉन्च कार्यशाला में भाग लिया।
146. संयुक्त निदेशक (वि), संयुक्त निदेशक (गु नि), उप निदेशक (वि से) और सहायक निदेशक (वि से) ने 27.02.2024 को अमेरिका में भारतीय समुद्री खाद्य निर्यात को बढ़ावा देने पर चर्चा करने के लिए मेसर्स वेकफर्न कॉर्पोरेशन के साथ वर्चुअल बैठक में भाग लिया।
147. अध्यक्ष, संयुक्त निदेशक (वि), संयुक्त निदेशक (गु नि), उप निदेशक (वि से) और सहायक निदेशक (वि से) ने 04.03.2024 को आईसीटीटी वल्लारपदम, कोचीन में लैब परीक्षण सुविधा की स्थापना के प्रस्ताव पर चर्चा करने के लिए एसईएआई, कोचीन पोर्ट ट्रस्ट, एसईजेड, डीपी वर्ल्ड, एंटवर्प बंदरगाह के सदस्यों के साथ वर्चुअल बैठक में भाग लिया।
148. उप निदेशक (वि से) और सहायक निदेशक (वि से) ने पूर्व-बजट प्रस्ताव के संबंध में शुल्क-मुक्त सामग्री की आवश्यकताओं को एकत्रित करने के लिए 13.03.2024 को मूल्य-वर्धित उत्पादों के शीर्ष निर्यातकों के साथ वर्चुअल बैठक में भाग लिया।
149. अध्यक्ष, उप निदेशक (वि से), सहायक निदेशक (वि से) और मुख्य कार्यकारी (नेटफिश) ने मत्स्य-चूर्ण और एफआईपी पर स्थगन के बारे में चर्चा करने के लिए 22.03.2024 को आईएफएफईए के कार्यकारी सदस्यों के साथ वर्चुअल बैठक में भाग लिया।
150. अध्यक्ष, संयुक्त निदेशक (वि), उप निदेशक (वि से) और सहायक निदेशक (वि से) ने 27.02.2024 को सीएमएलआरई द्वारा आयोजित सीसीएमएलआर जलक्षेत्र पर भारत के मात्स्यिकी के उद्यम के बारे में चर्चा के लिए वर्चुअल बैठक में भाग लिया।
151. उप निदेशक (वि से) ने दिनांक 01.03.2024 को डीओसी द्वारा आयोजित आगामी भारत-तंजानिया और भारत-नाइजीरिया जेटीसी के दौरान उठाए गए मुद्दों पर चर्चा करने के लिए वर्चुअल बैठक में भाग लिया।
152. उप निदेशक (वि से) और सहायक निदेशक (स्टेट) ने अप्रैल 2023 से जनवरी 2024 तक एनईए देशों के निर्यात लक्ष्य की समीक्षा के लिए 01.03.2024 को डीओसी द्वारा आयोजित वर्चुअल बैठक में भाग लिया।
153. उप निदेशक (वि से) ने एफटी (ओशिनिया), डीओसी द्वारा 11.03.2024 को आयोजित आगामी भारत - ऑस्ट्रेलिया ईसीटीए ट्रेड इन गुड्स उप समिति की बैठक के दौरान उठाए जाने वाले बाजार पहुंच के मुद्दों पर चर्चा के लिए वर्चुअल बैठक में भाग लिया।
154. सहायक निदेशक (वि से) और मुख्य कार्यकारी (नेटफिश) ने 13.03.2024 को डीओएफ, भारत सरकार द्वारा आयोजित वर्चुअल बैठक में भाग लिया, जिसमें विदेशी मत्स्यन यानों को अंडमान एवं निकोबार द्वीप के भारतीय जल क्षेत्र में संचालित करने की अनुमति देने का थाईलैंड का प्रस्ताव पर चर्चा की गई।
155. उप निदेशक (वि से) ने यूरोशियन आर्थिक संघ के साथ मुक्त व्यापार समझौते से संबंधित मुद्दों पर चर्चा करने के लिए 15.03.2024 को निदेशक, डीओसी द्वारा आयोजित वर्चुअल बैठक में भाग लिया।
156. उप निदेशक, टीपीओ नई दिल्ली ने एएस, डीओसी की अध्यक्षता में 20.03.2024 को आयोजित भारत-यूएसए व्यापार नीति फोरम के तहत अल्फाल्फा हे और अन्य कृषि कार्य समूह / उप समूह के मुद्दों पर चर्चा करने के लिए बैठक में भाग लिया।
157. निदेशक और उप निदेशक (वि से) ने एएस, डीओसी की अध्यक्षता में 21.03.2024 को आयोजित भारतीय समुद्री उत्पाद निर्यातकों के सामने आने वाली गैर-टैरिफ बाधाओं (एनटीबी) के बारे में चर्चा के लिए वर्चुअल बैठक में भाग लिया।
158. एमपीईडीए के निदेशक ने 'समुद्री मत्स्य स्टॉक आकलन पर प्रशिक्षण कार्यशाला' के संबंध में आयोजित समापन समारोह में मुख्य अतिथि के रूप में भाग लिया।

144. Joint Director (M) and Deputy Director (MS) attended virtual meeting on EU-India JWG agriculture & marine issues held on 22.02.2024 hosted by Dept of Fisheries, GoI.
145. Deputy Director (RD, Kolkata) participated BIMReN Launch Workshop for sustainable development of blue economy held on 23.02.2024 arranged by BOBP.
146. Joint Director (M), Joint Director (QC), Deputy Director (MS) and Assistant Director (MS) attended virtual meetings with M/s Wakefern Corporation to discuss the promotion of Indian seafood exports to the US 27.02.2024.
147. Chairman, Joint Director (M), Joint Director (QC), Deputy Director (MS) and Assistant Director (MS) attended virtual meetings with members of SEAI, Cochin Port Trust, SEZ, DP World, Port of Antwerp to discuss the proposal for establishment of a Lab testing facility at ICTT Vallarpadam, Cochin, on 04.03.2024.
148. Deputy Director (MS) and Assistant Director (MS) attended virtual meetings with top exporters of value-added products on 13.03.2024, for collecting the requirement of duty-free ingredients in connection with the pre-budget proposal.
149. Chairman, Deputy Director (MS), Assistant Director (MS) and Chief Executive (NETFISH) attended virtual meetings with IFAFEA Executive Members held on 22.03. 2024 to discuss about the moratorium on fish meal and FIP.
150. Chairman, Joint Director (M), Deputy Director (MS) and Assistant Director (MS) attended virtual meeting to discuss about India's fishing venture on CCAMLR waters organized by CMLRE on 27.02.2024.
151. Deputy Director (MS) attended virtual meeting to discuss about the issues raised during the upcoming India-Tanzania and India- Nigeria JTCs hosted by DoC. on 01.03.2024.
152. Deputy Director (MS) and Assistant Director (Stat) attended virtual meeting to review the export target of NEA countries from April 2023-January 2024, hosted by DoC on 01.03.2024.
153. Deputy Director (MS) attended virtual meeting to discuss the market access issues to be taken up during the upcoming India- Australia ECTA Trade in Goods Sub Committee meeting held on 11.03.2024 hosted by FT (Oceania), DoC.
154. Assistant Director (MS) and Chief Executive (NETFISH) attended virtual meeting to discuss the proposal from Thailand, to allow foreign fishing vessels to operate in Indian waters of A&N island, conducted on 13.03.2024 by DoF, GoI.
155. Deputy Director (MS) attended virtual meeting to discuss the issues related to the Free Trade Agreement with the Eurasian Economic Union conducted on 15.03.2024 by Director, DoC.
156. Deputy Director, TPO New Delhi attended Meeting to discuss the issues of Alfalfa Hay and other Agriculture working group/Subgroup issues under India-USA Trade Policy Forum held on 20.03.2024 under Chairmanship of AS, DoC.
157. Director and Deputy Director (MS) attended virtual meeting to discuss about the Non-Tariff Barriers (NTBs) faced by Indian marine product exporters held on 21.03.2024 under Chairmanship of AS, DoC.
158. Director MPEDA participated in the Valedictory function in connection with the "Training Workshop on Marine Fish Stock Assessment" as Chief guest.

## 6.2 प्रचार और बाजार संवर्धन

### 6.2.1 अंतर्राष्ट्रीय मेले

बाजार संवर्धन गतिविधियों के हिस्से के रूप में, एमपीईडीए ने भारतीय समुद्री खाद्य निर्यातकों के सह-प्रदर्शन के साथ एक भारतीय पवेलियन की स्थापना करके प्रमुख अंतर्राष्ट्रीय समुद्री खाद्य मेलों में भारत की भागीदारी का आयोजन किया। अंतर्राष्ट्रीय मेलों में इंडिया पवेलियन ने भारतीय निर्यातकों के लिए अपने उत्पादों का प्रदर्शन करने और विदेशी खरीदारों के साथ बातचीत करने के लिए एक मंच के रूप में कार्य करता है। निर्यातकों को क्षेत्र में नवीनतम विकास जैसे नई मशीनरी, प्रौद्योगिकी, उत्पाद आदि से परिचित होने का अवसर मिलता है। हमारे निर्यातकों को प्रतिस्पर्धी उत्पादों/पैकिंग के तरीकों के बारे में पता चलता है, बाजार की जानकारी मिलती है। इन मेलों से उत्पन्न व्यापार पूछताछ ने भारत में संपूर्ण समुद्री खाद्य उद्योग के लिए अपने व्यापार का विस्तार करने के लिए एक सूचना बैंक के रूप में काम किया।

2023-24 के दौरान एमपीईडीए ने निम्नलिखित अंतरराष्ट्रीय समुद्री खाद्य मेलों में भाग लिया:

#### क. सीफूड एक्सपो ग्लोबल 2023, बार्सिलोना, स्पेन

2023 में, सीफूड एक्सपो ग्लोबल 25 से 27 अप्रैल के दौरान, स्पेन के बार्सिलोना में फ़िरा बार्सिलोना ग्रैन वाया वेन्यू में आयोजित किया गया था। सीफूड एक्सपो ग्लोबल 2023 (एसईजी 2023) दुनिया का सबसे बड़ा सीफूड मेला है, जिसमें 87 देशों के 34,000 प्रतिभागी और 2,078 प्रदर्शनकारी कंपनियां भाग लेंगी। इस कार्यक्रम ने 2022 से 24% की वृद्धि के साथ उपस्थिति के रिकॉर्ड तोड़ दिए। एक्सपो में आठ प्रदर्शनी हॉलों में फैले 2,00,000 वर्ग मीटर प्रदर्शनी स्थल का उपयोग किया गया।

वैश्विक एक्सपो में समुद्री खाद्य उद्योग में नवीनतम विकास और रूझानों को प्रदर्शित किया गया, जिसमें स्वास्थ्य, चिरस्थायी और जलवायु-अनुकूल खाद्य पदार्थों, आसानी से तैयार होने वाले और नए स्वाद वाले उत्पादों के प्रति प्रतिबद्धता पर प्रकाश डाला गया।



एसईजी 2023 में एमपीईडीए पवेलियन का दृश्य



एसईजी 2023 के एमपीईडीए पवेलियन में श्री डी.वी. स्वामी आईएस, अध्यक्ष, डॉ. एम. कार्तिकेयन, निदेशक और श्रीमती नीनू पीटर, उप निदेशक।

## 6.2. Publicity and Market Promotion

### 6.2.1. International Trade Fairs

As part of the Market Promotion activities, MPEDA organized participation of India in major International Seafood Fairs by setting up an India pavilion along with co-exhibiting Indian Seafood exporters. The India Pavilion in International fairs act as a platform for Indian exporters to showcase their products and interact with overseas buyers. Exporters get an opportunity to acquaint themselves with the latest developments in the sector viz. new machinery items, technology, products etc. Our exporters get to know the competitor's products/ packing methods and gather market intelligence. The trade enquiries generated from these fairs act as an information bank for the entire Seafood industry in India to expand their trade.

During 2023-24 MPEDA participated in the following international seafood fairs:

#### a. Seafood Expo Global 2023, Barcelona, Spain

In 2023 the Seafood Expo Global was held during April 25 - 27 at Fira Barcelona Gran Via Venue in Barcelona, Spain. Seafood Expo Global 2023 (SEG 2023- is the largest seafood fair in the world, with 34,000 attendees and 2,078 exhibiting companies from 87 countries. The event broke records for attendance, with a 24% increase from 2022. The Expo occupied 2,00,000 square meters of exhibition space spread over eight exhibit halls.

The global expo showcased the latest developments and trends in the seafood industry, highlighting health, sustainability and the commitment to climate-friendly foods, easy-to-prepare and new flavor products.



*View of MPEDA Pavilion at SEG 2023*



*Mr. D.V. Swamy IAS, Chairman, Dr. M. Karthikeyan, Director and Mrs. Neenu Peter, Deputy Director in MPEDA stand at SEG 2023*



भारतीय दूतावास, मैड्रिड के राजदूत श्री दिनेश के. पटनायक, आईएफएस ने भारतीय पवेलियन का उद्घाटन किया।

एमपीईडीए ने 28 निर्यातक कंपनियों के साथ सीफूड एक्सपो ग्लोबल 2023 में भाग लेने के लिए 460 वर्ग मीटर की जगह ली। श्री डी.वी. स्वामी आईएएस, अध्यक्ष, डॉ. एम. कार्तिकेयन, निदेशक और श्रीमती नीनू पीटर, उप निदेशक, ने सीफूड एक्सपो ग्लोबल में एमपीईडीए का प्रतिनिधित्व किया।



श्री दिनेश के. पटनायक आईएफएस, महामहिम राजदूत, ईओआई, मैड्रिड और श्री डी. वी. स्वामी आईएएस, अध्यक्ष, एमपीईडीए सह-प्रदर्शकों के साथ।

एमपीईडीए के स्टॉल पर भारतीय निर्यातकों से एकत्रित समुद्री खाद्य उत्पादों का प्रदर्शन किया गया तथा ईओआई मैड्रिड के माध्यम से व्यवस्थित शोफों द्वारा खाना पकाने के डेमो के साथ-साथ चखने का सत्र भी दिया गया। सीफूड एक्सपो ग्लोबल, बार्सिलोना में भागीदारी के दौरान एमपीईडीए बूथ में 141 से अधिक व्यापारिक पूछताछ हुई। इसके अलावा, अन्य पूछताछ के लिए व्यापारिक आगंतुकों की संख्या भी उतनी ही अधिक थी।



*MPEDA Pavilion inaugurated by Mr. Dinesh K. Patnaik IFS, H.E. Ambassador, Eol, Madrid*

MPEDA took a space of 460 sq. meters along with 28 exporting companies participated in the Seafood Expo Global 2023. Shri. D.V. Swamy IAS, Chairman, Dr. M. Karthikeyan, Director and Smt. Neenu Peter, Deputy Director, represented MPEDA in the Seafood Expo Global. Ambassador Shri. Dinesh K. Patnaik IFS, Embassy of India, Madrid



*Mr. Dinesh K. Patnaik IFS, H.E. Ambassador, Eol, Madrid and Mr. D. V. Swamy IAS, Chairman, MPEDA with co-exhibitors*

The MPEDA stall displayed seafood products collected from Indian exporters and a cooking demo with tasting session was also carried out by chefs arranged through Eol Madrid. There were more than 141 trade enquiries in the MPEDA booth during the participation in Seafood Expo Global, Barcelona. In addition to that, there was an equally greater number of business visitors for other enquiries.

#### ख. जापान इंटरनेशनल सीफूड एंड टेक्नोलॉजी एक्सपो 2023, टोक्यो, जापान

25वां जापान इंटरनेशनल सीफूड एंड टेक्नोलॉजी एक्सपो 2023, टोक्यो बिग साइट इंटरनेशनल एक्जीबिशन सेंटर में 23 से 25 अगस्त 2023 तक आयोजित किया गया। इस एक्सपो का आयोजन एक्जीबिशन टेक्नोलॉजीज, इंक. द्वारा किया गया था। लगभग 16 देशों की समुद्री खाद्य कंपनियों ने जेआईएसटीई में प्रदर्शन किया। वैश्विक समुद्री खाद्य बाजार में 23,394 से अधिक समुद्री खाद्य पेशेवरों ने नए आपूर्तिकर्ताओं और उत्पादों की खोज करने तथा मौजूदा संपर्कों से जुड़ने और ऑर्डरों में वृद्धि के लिए इस प्रदर्शनी में भाग लिया।

एमपीईडीए ने भारतीय पवेलियन स्थापित करने के लिए जापान इंटरनेशनल सीफूड एंड टेक्नोलॉजी एक्सपो में सह-प्रदर्शकों के रूप में 12 निर्यातक कंपनियों के साथ 168 वर्ग मीटर की जगह ली। इस प्रदर्शनी का आयोजन भारतीय पवेलियन में श्री डी वी स्वामी आईएएस, अध्यक्ष, डॉ एम कार्तिकेयन, निदेशक और श्री जुन नाकायमा, कार्यकारी सहायक टीपीओ, टोक्यो द्वारा किया गया। भारतीय मंडप का उद्घाटन जापान में भारत के महामहिम राजदूत श्री सिबि जॉर्ज द्वारा किया गया।



जापान में भारत के महामहिम राजदूत श्री सिबि जॉर्ज ने जेआईएसटीई 2023 में भारत पवेलियन का उद्घाटन किया।



जापान में भारत के महामहिम राजदूत श्री सिबि जॉर्ज और एमपीईडीए के अध्यक्ष श्री डी वी स्वामी आईएएस, जेआईएसटीई 2023 के दौरान सह प्रदर्शकों के साथ बातचीत करते हुए।



श्री के एस प्रदीप आईएफएस, सचिव - एमपीईडीए और श्री वी आई हकीम, उप निदेशक (विकास) एसईए 2023 के दौरान खरीदारों के साथ बातचीत करते हुए

## b. Japan International Seafood & Technology Expo 2023, Tokyo, Japan

The 25<sup>th</sup> Japan International Seafood & Technology Expo 2023 was held from 23 - 25 August 2023 at Tokyo Big Sight International Exhibition Centre. The expo was organized by Exhibition Technologies, Inc.

Seafood companies from nearly 16 countries exhibited in the JISTE. At the global seafood marketplace, more than 23,394 seafood professionals attended the expo to discover new suppliers and products, while connecting with current contacts and increasing orders.

MPEDA took a space of 168 Sq. Meters along with 12 exporting companies as co-exhibitors at the Japan International Seafood & Technology Expo to set up the Indian Pavilion. The expo was organized in the Indian Pavilion by Shri. D. V. Swamy IAS, Chairman, Dr. M. Karthikeyan, Director and Shri. Jun Nakayama, Executive Assistant, TPO, Tokyo. The Indian Pavilion was inaugurated by Shri. Sibi George, His Excellency Ambassador of India to Japan



*Mr. Sibi George, H E the Ambassador of India to Japan, inaugurates the India pavilion at JISTE 2023*



*Mr. Sibi George, H E the Ambassador of India to Japan and Mr. D V Swamy IAS, Chairman MPEDA interacting with Co exhibitors during JISTE 2023*



*Mr. K S Pradeep IFS, Secretary - MPEDA and Mr. VI Hakkim, Deputy Director (Dev) interacting with buyers during SEA 2023*

एमपीईडीए स्टॉल के फ्रीजर में प्रशीतित और मूल्यवर्धित श्रिम्प जैसे नोबाशी, आईक्यूएफ, पीडी, पीयूडी श्रिम्प, स्कूवर्स, एएफडी श्रिम्प सेफलोपोड्स, पाश्चुरीकृत केकड़ा, श्रिम्प ब्रियानी, सूखी मत्स्य और कोलेजन पाउडर आदि के समुद्री खाद्य के नमूने प्रदर्शित किए गए। सह-प्रदर्शकों ने भी अपने उत्पादों का प्रदर्शन किया जिससे कई खरीदार आकर्षित हुए। जेआईएसटीई 2023 में भागीदारी के दौरान एमपीईडीए बूथ पर लगभग 46 व्यापारिक पूछताछ प्राप्त हुई।

### ग. सीफूड एक्सपो एशिया 2023, सिंगापुर

एमपीईडीए ने 11 से 13 सितंबर 2023 तक आयोजित सीफूड एक्सपो एशिया 2023 (एसईए 2023), सिंगापुर में भाग लिया। एमपीईडीए ने 6 भारतीय निर्यातक कंपनियों के साथ मिलकर 72 वर्ग मीटर जगह ली। इस कार्यक्रम में 41 देशों के लगभग 362 प्रदर्शकों ने भाग लिया तथा शो में 18 देशों के कंट्री पैवेलियन बनाए गए। इस शो में 90 से अधिक देशों के आगंतुकों ने भाग लिया।

एमपीईडीए स्टॉल में हमने प्रमुख समुद्री खाद्य उत्पादों को प्रदर्शित किया, जैसे कि ब्रेडेड और बैटर्ड श्रिम्प, श्रिम्प स्कूवर्स, होल रॉक लॉबस्टर, ब्लैच पीडी वनमेई श्रिम्प आदि। भारतीय पवेलियन में खाना पकाने का डेमो भी किया गया, जिसमें विभिन्न भारतीय समुद्री उत्पादों के युक्त समुद्री भोजन तैयार और परोसे गए।



एमपीईडीए के अधिकारी सह प्रदर्शकों के साथ - एसईए 2023।

सीफूड एक्सपो एशिया में भागीदारी के दौरान एमपीईडीए बूथ पर 60 से अधिक व्यापारिक पूछताछ हुई। इस प्रदर्शनी का आयोजन भारतीय पवेलियन में सचिव श्री के.एस. प्रदीप और उप निदेशक श्री हकीम वी.आई. द्वारा किया गया।

### घ. वर्ल्ड फूड मॉस्को 2023, मॉस्को, रूस

वर्ल्ड फूड मॉस्को 2023 का आयोजन 19 से 22 सितंबर 2023 तक क्रोकस एक्सपो, मॉस्को में किया गया। इस प्रदर्शनी में नए खाद्य उत्पादों को जानने और 39 देशों के शीर्ष उद्यमियों से मिलने का अवसर प्रदान किया गया।

Seafood samples of frozen and value-added shrimp viz. Nobashi, IQF, PD, PUD shrimp, skewers, AFD Shrimp cephalopods, pasteurized crab, shrimp biriyani, dry fish, collagen powder etc were displayed in the MPEDA stall. The co-exhibitors also displayed their products which attracted many buyers. Around 46 trade enquiries were received in the MPEDA booth during the participation in JISTE 2023..

## c. Seafood Expo Asia 2023, Singapore

MPEDA participated in Seafood Expo Asia 2023 (SEA 2023), Singapore, held from 11 – 13 September 2023. MPEDA took a space of 72 Sq. Meter along with 6 Indian exporting companies. About 362 exhibitors from 41 countries participated in the event and Country pavilions of 18 countries were erected in the show. Visitors from more than 90 countries attended the show.

MPEDA displayed major seafood products such as breaded and battered shrimps, shrimp skewers, Whole Rock Lobsters, Blanched PD Vannamei shrimps etc. The Indian Pavilion also had a cooking demo wherein, seafood dishes with various Indian marine products were prepared and served.



*MPEDA officials along with co exhibitors - SEA 2023*

There were more than 60 trade enquiries in the MPEDA booth during the participation in Seafood Expo Asia. The expo was organized in the Indian Pavilion by Mr. K.S. Pradeep, IFS, Secretary and Mr. Hakkim V.I., Deputy Director.

## d. World Food Moscow 2023, Moscow, Russia

World Food Moscow 2023 was held from 19 - 22 September 2023 at Crocus Expo, Moscow. The fair offered the opportunity to explore new food products and meet top entrepreneurs from 39 countries.



श्री पवन कपूर, महामहिम राजदूत, भारतीय दूतावास, मास्को, श्री मनीष चड्ढा, संयुक्त सचिव, वाणिज्य विभाग, श्री अभिषेक देव, अध्यक्ष, एपीडा, श्री प्रवीण कुमार, निदेशक, वाणिज्य विभाग, भारत सरकार, और श्री पी.एन. विनोद, उप निदेशक, एमपीईडीए द्वारा एमपीईडीए पवेलियन का उद्घाटन।



डब्ल्यूएफएम 2023 के दौरान एमपीईडीए स्टाल पर खरीदारों के साथ चर्चा।

एमपीईडीए के स्टॉल का कुल क्षेत्रफल 48 वर्ग मीटर था और इसमें सह-प्रदर्शक के रूप में 4 निर्यातक शामिल थे। श्री प्रवीण कुमार, निदेशक, वाणिज्य विभाग, वाणिज्य एवं उद्योग मंत्रालय और श्री पी एन विनोद, उप निदेशक ने एमपीईडीए की भागीदारी और भारत पवेलियन का आयोजन किया। एमपीईडीए पवेलियन में विभिन्न रूपों में प्रशोधित समुद्री खाद्य के नमूनों की एक श्रृंखला प्रदर्शित की गई, जैसे कि प्रशोधित श्रिम्प ब्लॉक, इंडिविजुअल क्विक फ्रोजन (आईक्यूएफ) श्रिम्प, सुरूमी आदि। एमपीईडीए स्टॉल का उद्घाटन श्री पवन कपूर, महामहिम राजदूत, भारतीय दूतावास, मास्को, श्री मनीष चड्ढा, संयुक्त सचिव, वाणिज्य विभाग, श्री. अभिषेक देव, अध्यक्ष, एपीडा द्वारा किया गया।



*Inauguration of MPEDA Pavilion by Mr. Pavan Kapoor, H.E. Ambassador, Embassy of India, Moscow, Mr. Manish Chadha, Joint Secretary, Dept. of Commerce, Mr. Abhishek Dev, Chairman, APEDA, Mr. Praveen Kumar, Director, Department of Commerce, Govt of India, and Mr. P.N. Vinod, Deputy Director, MPEDA*



*Discussion with buyers at MPEDA Stall During WFM 2023*

The MPEDA stall had a total space of 48 Sq. Meter and had 4 exporters as co-exhibitors. Shri. Praveen Kumar, Director, Department of Commerce, MoC&I and Shri. P. N. Vinod, Deputy Director has organised MPEDA's participation and setting up of the India pavilion. The MPEDA Pavillion displayed an array of frozen seafood samples in various forms such as frozen shrimp blocks, individual Quick Frozen (IQF) shrimps, surumi etc. MPEDA stall was inaugurated by Shri. Pavan Kapoor, His Excellency Ambassador, Embassy of India, Moscow, Shri. Manish Chadha, Joint Secretary, Dept. of Commerce, Shri. Abhishek Dev, Chairman, APEDA.

### ड. बुसान इंटरनेशनल सीफूड एंड फिशरीज एक्सपो 2023, बुसान दक्षिण कोरिया

एमपीईडीए ने 01 से 03 नवंबर 2023 तक आयोजित बुसान इंटरनेशनल सीफूड एंड फिशरीज एक्सपो 2023 (बीआईएसएफई, 2023) में भाग लिया। 108 वर्ग मीटर के भारतीय पवेलियन में दस भारतीय समुद्री खाद्य निर्यातकों ने सह-प्रदर्शकों के रूप में भाग लिया। 200 से अधिक खरीददारों ने भारतीय पवेलियन का दौरा किया।



एमपीईडीए पवेलियन का दृश्य - बीएसएफई 2023

श्री प्रवीण कुमार, निदेशक, वाणिज्य विभाग, वाणिज्य एवं उद्योग मंत्रालय, भारत सरकार और श्री एस अशोक कुमार, उप निदेशक (पी एंड एमपी), एमपीईडीए ने भारतीय प्रतिनिधिमंडल का प्रतिनिधित्व किया। एमपीईडीए पवेलियन का उद्घाटन श्री निशि कांत सिंह, उप-प्रमुख, भारतीय दूतावास, सियोल, दक्षिण कोरिया और श्री प्रवीण कुमार, निदेशक, वाणिज्य विभाग, वाणिज्य एवं उद्योग मंत्रालय, भारत सरकार द्वारा संयुक्त रूप से किया गया।



बीआईएसएफई 2023 के दौरान सह प्रदर्शकों के साथ श्री प्रवीण कुमार, निदेशक, डीओसी, एमओसीआई और श्री एस अशोक कुमार, उप निदेशक (पी एंड एमपी)।

## e. Busan International Seafood & Fisheries Expo 2023, Busan South Korea

MPEDA participated in the Busan International Seafood & Fisheries Expo 2023 (BISFE, 2023) held from 01 - 03 November 2023. Ten Indian seafood exporters participated as co-exhibitors in the Indian Pavilion of 108 Sq. Meters. More than 200 buyers visited the Indian Pavilion.



*View of MPEDA pavilion - BSFE 2023*

Shri. Praveen Kumar, Director, Dept. of Commerce, Ministry of Commerce and Industry, Govt. of India and Shri. S. Asok Kumar, Deputy Director (P&MP), MPEDA represented the Indian delegation. The MPEDA pavilion was inaugurated jointly by Shri. Nishi Kant Singh, Deputy Chief of Mission, Embassy of India, Seoul, South Korea and Shri. Praveen Kumar, Director, Department of Commerce, Ministry of Commerce & Industry, Govt. of India



*Mr. Praveen Kumar, Director, DoC, MoCI and Mr. S. Asok Kumar, Deputy Director (P&MP) along with co exhibitors during BISFE 2023*



श्री एस. अशोक कुमार, उप निदेशक (पी एंड एमपी) वीआईएसएफई 2023 के दौरान एमपीईडीए स्टॉल पर खरीदारों के साथ बातचीत करते हुए।

### च. चाइना फिशरीज एंड सीफूड एक्सपो 2023, किंगदाओ, चीन

चाइना फिशरीज एंड सीफूड एक्सपो 2023 (सीएफएसई 2023) का 26वां संस्करण 25 से 27 अक्टूबर 2023 तक होंगदाओ इंटरनेशनल एग्जीबिशन एंड कन्वेंशन सेंटर, किंगदाओ, चीन में आयोजित किया गया था। सीएफएसई 2023 में 85 देशों से 40,000 आगंतुक आए और इसमें 120 देशों की 1,680 कंपनियों ने भाग लिया। आयोजन का नेट प्रदर्शन स्थान 12 प्रदर्शनी हॉलों में फैला लगभग 48,000 वर्ग मीटर था, जो 2018 के आयोजन से 22% बड़ा था। 2023 सीएफएसई में प्रदर्शकों ने विभिन्न प्रकार की मत्स्य और समुद्री खाद्य, समुद्री व्यंजन और प्रसंस्करण और भंडारण के लिए सेवाओं एवं प्रौद्योगिकियों को प्रस्तुत किया।



एमपीईडीए इंडिया पैवेलियन - सीएफएसई 2023 का एक दृश्य



कुकिंग डेमो और टेस्टिंग सत्र क्षेत्र का एक दृश्य



एमपीईडीए पैवेलियन में प्रतिनियुक्त अधिकारी डॉ. अंसार अली ए., उप निदेशक और श्री वानिया किशोर कुमार, सहायक निदेशक।

एमपीईडीए ने 24 सह-प्रदर्शक निर्यातकों के साथ इस कार्यक्रम में भाग लिया। निर्यातकों से प्राप्त भारतीय समुद्री खाद्य के नमूने एमपीईडीए स्टॉल पर प्रदर्शित किए गए। आयातकों और खरीदारों के लिए श्रिम्प, स्क्वड, सीर मत्स्य और तिलापिया जैसी भारतीय समुद्री खाद्य पदार्थों के पकाने के डेमो के साथ स्वाद सत्र भी आयोजित किया गया था। डॉ. अंसार अली, उप निदेशक और श्री वानिया किशोर कुमार, सहायक निदेशक ने एमपीईडीए का प्रतिनिधित्व किया।



*Mr. S. Asok Kumar, Deputy Director (P&MP) interacting with buyers at MPEDA stall, during BISFE 2023*

MPEDA stall showcased the diversity of frozen and ready-to-eat/serve value-added seafood items. A cooking demo with tasting sessions was arranged in the India pavilion which turned out as a major attraction that served Indian, Korean and fusion dishes made with Indian Seafood to the visiting buyers.

## China Fisheries and Seafood Expo 2023, Qingdao, China


The 26th edition of China Fisheries and Seafood Expo 2023 (CFSE 2023) was held at Hongdao International Exhibition and Convention Centre, Qingdao, China, from 25 - 27 October 2023. CFSE 2023 attracted 40,000 visitors from 85 countries and featured 1,680 companies from 120 countries. The event's net exhibit space was almost 48,000 square meters spread across 12 exhibition halls, which was 22% larger than the 2018 event. Exhibitors at the 2023 CFSE presented a variety of fish and seafood, seafood delicacies, and services and technologies for processing and storage



*A View of MPEDA India Pavilion - CFSE 2023*



*A view of cooking demo & tasting session area*



*Deputed officials Dr. Ansar Ali A., Deputy Director and Mr. Vaniya Kishore Kumar, Assistant Director at MPEDA pavilion.*

MPEDA participated in the event along with 24 exporters as co-exhibitors. Indian seafood samples sourced from exporters were displayed at the MPEDA Stall. A cooking demo with a tasting session for Indian seafood items like shrimp, squid, seer fish and tilapia was arranged for the importers and buyers. Dr. Ansar Ali, Deputy Director and Shri. Vaniya Kishore Kumar, Assistant Director represented MPEDA.

### छ. गल्फूड 2024, दुबई, यूएई

गल्फूड 2024 का आयोजन 19 से 23 फरवरी 2024 तक दुबई के वर्ल्ड ट्रेड सेंटर में हुआ। दुबई वर्ल्ड ट्रेड सेंटर द्वारा आयोजित और कॉन्नेट एकजीबिशन प्राइवेट लिमिटेड द्वारा सह-आयोजित गल्फूड 2024 में 125 देशों के 5,000 प्रदर्शकों ने भाग लिया।

एमपीईडीए ने 24 वर्ग मीटर क्षेत्र का टेबल स्पेस लेकर भारतीय समुद्री खाद्य निर्यातकों के साथ भाग लिया। एमपीईडीए स्टॉल ने विविध प्रशोधित और रेडी-टू-ईट/सर्व मूल्यवर्धित समुद्री खाद्य पदार्थों का प्रदर्शन किया। श्री विनोद वी., उप निदेशक (गुणवत्ता नियंत्रण) और डॉ. बीजू वी.एन., सहायक निदेशक (बाजार संवर्धन), एमपीईडीए ने भारतीय प्रतिनिधिमंडल का प्रतिनिधित्व किया।

गल्फूड 2024 में भागीदारी के दौरान एमपीईडीए बूथ में लगभग 51 व्यापारिक पूछताछ प्राप्त हुई।



एमपीईडीए पैवेलियन गल्फूड 2024 में व्यापार चर्चा का दृश्य।



श्री विनोद वी. उप निदेशक (गुणवत्ता नियंत्रण) और डॉ. बीजू वी. एन. सहायक निदेशक (बाजार संवर्धन) एमपीईडीए पैवेलियन में।

## g. Gulfood 2024, Dubai, UAE

Gulfood 2024 took place from 19 - 23 February 2024 at the World Trade Centre in Dubai. Gulfood 2024 hosted by the Dubai World Trade Centre and co-organized by Comnet Exhibitions Pvt. Ltd., featured 5,000 exhibitors from 125 countries.

MPEDA participated with Indian seafood exporters by taking a table space of 24 sq.m area. Four seafood exporters participated as co-exhibitors in the Indian Pavilion. MPEDA stall showcased the diverse frozen and ready-to-eat/ ready-to-cook value-added seafood items. Mr. Vinod V., Deputy Director (Quality Control) and Dr. Biju V. N., Assistant Director (Market Promotion) of MPEDA represented the Indian delegation.

About 51 trade enquiries were received in the MPEDA booth during the participation in Gulfood 2024.



*View of trade discussion at MPEDA pavilion Gulfood 2024.*



*Mr. Vinod V., Deputy Director (Quality Control) and Dr. Biju V. N., Assistant Director (Market Promotion) of MPEDA at the MPEDA pavilion*

### ज. फिश इंटरनेशनल 2024, ब्रेमेन, जर्मनी

एमपीईडीए ने 25 से 27 फरवरी 2024 तक मेस्से सेंट्रम, ब्रेमेन में आयोजित मत्स्य एवं समुद्री खाद्य के लिए जर्मनी का प्रमुख व्यापार मेला फिश इंटरनेशनल ब्रेमेन 2024 में भाग लिया। इस कार्यक्रम में 27 देशों के लगभग 320 प्रदर्शकों ने भाग लिया।

56 वर्ग मीटर में फैले भारतीय पैवेलियन में तीन निर्यातक सह-प्रदर्शक के रूप में शामिल थे। श्री प्रवीण कुमार, निदेशक, वाणिज्य विभाग, वाणिज्य एवं उद्योग मंत्रालय, डॉ. टी.जी. मनोजकुमार, उप निदेशक और श्रीमती तुलसी नायर, सहायक निदेशक ने साथ मिलकर भारतीय पैवेलियन का आयोजन और भारतीय प्रतिनिधिमंडल का नेतृत्व किया। एमपीईडीए पैवेलियन में विभिन्न रूपों में प्रशीतित समुद्री खाद्य पदार्थों के नमूनों की एक श्रृंखला प्रदर्शित की गई, जैसे कि इंडिविजुअल क्विक फ्रोजन (आईक्यूएफ) श्रिम्प (एल.वन्नामी और ब्लैक टाइगर), प्रशीतित स्क्वड रिंग्स और कटलफिश आदि। भारतीय पैवेलियन में खाना पकाने का डेमो भी दिखाया गया, जिसमें विविध भारतीय समुद्री खाद्य से तैयार किए गए समुद्री व्यंजनों की एक शानदार श्रृंखला प्रदर्शित की गई।



*डॉ. टी.जी. मनोज कुमार, उप निदेशक और श्रीमती तुलसी नायर, सहायक निदेशक, एमपीईडीए खरीदारों से बातचीत करते हुए।*

एमपीईडीए पैवेलियन का उद्घाटन श्री प्रवीण कुमार, निदेशक, वाणिज्य विभाग, वाणिज्य एवं उद्योग मंत्रालय, भारत सरकार और श्री जॉयदीप रॉय, उप वाणिज्यदूत, भारतीय वाणिज्य दूतावास, हैम्बर्ग, जर्मनी द्वारा संयुक्त रूप से किया गया।

### i. सीफूड एक्सपो नॉर्थ अमेरिका 2024, बोस्टन

सीफूड एक्सपो नॉर्थ अमेरिका, उत्तरी अमेरिका का सबसे बड़ा समुद्री खाद्य प्रदर्शनी है, जो दुनिया भर से हजारों खरीदारों और आपूर्तिकर्ताओं को आकर्षित करता है, इस तीन दिवसीय कार्यक्रम नेटवर्किंग, व्यापार लेनदेन और उद्योग में नवीनतम समुद्री खाद्य उत्पादों, प्रसंस्करण उपकरणों और सेवाओं का प्रदर्शन करने पर केंद्रित है। इस कार्यक्रम में 249,665 वर्ग फुट का प्रदर्शनी स्थान शामिल था, जो 2023 के कार्यक्रम से 5% बड़ा था, और इसमें 19,780 से अधिक समुद्री खाद्य पेशेवरों ने भाग लिया। इस कार्यक्रम में 49 देशों की 1,215 कम्पनियों और 2,500 प्रदर्शकों ने भाग लिया।

श्री के एस प्रदीप आईएफएस, सचिव, श्री ए जेयाबल, संयुक्त निदेशक और श्री महेश जी, उप निदेशक के नेतृत्व में एक प्रतिनिधिमंडल ने बोस्टन कन्वेंशन एंड एक्जीबिशन सेंटर में 10-12 मार्च, 2024 तक बोस्टन में आयोजित सीफूड एक्सपो नॉर्थ अमेरिका (एसईएनए) में एमपीईडीए की भागीदारी का आयोजन किया।

## h Fish International 2024, Bremen, Germany

MPEDA participated in Fish International Bremen 2024, Germany's premier trade fair for Fish and Seafood held at Messe Centrum, Bremen from 25 - 27 February 2024. About 320 exhibitors from 27 nations participated in the event.

The India pavilion, spanning 56 sq. m., featured 3 exporters as co-exhibitors. Shri. Praveen Kumar, Director of the Department of Commerce, MoC&I, alongside Dr. T.G. Manojkumar, Deputy Director and Smt. Tulsi Nair, Assistant Director, led the Indian delegation in organising and setting up the Indian pavilion. MPEDA pavilion displayed an array of frozen seafood samples in various forms such as Individual Quick Frozen(IQF) shrimps (*L.vannamei* and Black Tiger), frozen squid rings and cuttlefish etc. The Indian pavilion also featured a cooking demo, showcasing a delightful array of seafood dishes crafted from diverse Indian marine delicacies.



*Dr. T.G. Manoj Kumar, Deputy Director and Mrs. Tulsi Nair, Assistant Director, MPEDA interacting with buyer.*

The MPEDA pavilion was inaugurated jointly by Shri. Praveen Kumar, Director, Department of Commerce, Ministry of Commerce & Industry, Govt. of India and Shri. Joydip Roy, Vice Consul, Indian Consulate, Hamburg, Germany.

## i. Seafood Expo North America 2024, Boston

The Seafood Expo North America is the largest seafood exposition in North America, drawing thousands of buyers and suppliers from across the globe. The three-day event focused on networking, business transactions, and showcasing the latest seafood products, processing equipment, and services in the industry. The event covered 249,665 square feet of exhibit space, 5% larger than the 2023 event, and drew over 19,780 seafood professionals. The event featured 1,215 exhibiting companies from 49 countries and 2,500 exhibitors.

A delegation led by Shri. K. S. Pradeep IFS, Secretary, Shri. A. Jeyabal, Joint Director and Shri. Mahesh G., Deputy Director organised MPEDA participation in Seafood Expo North America (SENA) held in Boston from March 10-12, 2024, at the Boston Convention and Exhibition Center.



श्री बिनया श्रीकांत प्रधान, आईएफएस, महावाणिज्यदूत, सीजीआई - न्यूयॉर्क, सेना 2024 में एमपीईडीए पैवेलियन का उद्घाटन करते हुए।



श्री. ए. जेयाबल, संयुक्त निदेशक, सेना 2024 में एक प्रतिनिधि के साथ बातचीत करते हुए।



*Mr. Binaya Srikanta Pradhan IFS, Consul General, CGI - New York, inaugurating MPEDA pavilion at SENA 2024*



*Shri. A. Jeyabal, Joint Director interacting with a delegate at SENA 2024*

सेना 2024 में, एमपीईडीए ने 2000 वर्ग फीट क्षेत्र का अधिग्रहण किया और इसमें भारत के 16 निर्यातकों ने एमपीईडीए के साथ सह-प्रदर्शकों के रूप में भाग लिया। एमपीईडीए ने भारत के विभिन्न मूल्यवर्धित समुद्री खाद्य उत्पादों का प्रदर्शन किया तथा अपने स्टॉल पर समुद्री खाद्य व्यंजनों का पाक कला प्रदर्शन भी किया। सेना बोस्टन में एमपीईडीए पैवेलियन का उद्घाटन महामहिम श्री बिनया श्रीकांत प्रधान, भारत के महावाणिज्यदूत डॉ. वरुण जेफ, भारत के उप महावाणिज्यदूत, न्यूयॉर्क की उपस्थिति में किया।

### 6.2.2 घरेलू व्यापार मेले

#### क. वर्ल्ड फूड इंडिया 2023, प्रगति मैदान, नई दिल्ली

एमपीईडीए ने खाद्य प्रसंस्करण उद्योग मंत्रालय (एमओएफपीआई) द्वारा 03 से 05 नवंबर 2023 के दौरान प्रगति मैदान, नई दिल्ली में आयोजित मेगा फूड फेयर वर्ल्ड फूड इंडिया 2023 (डब्ल्यूएफआई 2023) में भाग लिया। निम्नलिखित कार्यकलाप किए गए :

सीफूड पैवेलियन : एमपीईडीए ने 384 वर्ग मीटर क्षेत्र में सीफूड पैवेलियन का आयोजन किया। इस पैवेलियन में एमपीईडीए स्टॉल के साथ भारतीय सीफूड निर्यातकों के 20 स्टॉल थे। एमपीईडीए स्टॉल पर निर्यातकों से प्राप्त भारतीय समुद्री खाद्य उत्पादों को प्रदर्शित किया गया। भारतीय निर्यातकों द्वारा विकसित उन्नीस बाजरा आधारित मूल्य वर्धित समुद्री उत्पादों को भी एमपीईडीए बूथ पर प्रदर्शित किया गया और चखने के सत्र के दौरान खरीदारों को परोसा गया।



एमपीईडीए स्टॉल का एक दृश्य - वर्ल्ड फूड इंडिया 2023



वाणिज्य सचिव श्री सुनिल बर्थवाल, डब्ल्यूएफआई 2023 के दौरान एमपीईडीए पवेलियन का मुआयना करते हुए।



वर्ल्ड फूड इंडिया 2023 के दौरान आयोजित रिवर्स क्रेता विक्रेता मीट की झलक

At SENA 2024, MPEDA acquired an area of 2000 Sq Ft., 16 Exporters from India participated along with MPEDA as co-exhibitors. MPEDA showcased various value-added seafood products from India and conducted a cooking demonstration of Seafood delicacies at its stall. The MPEDA pavilion at SENA Boston was inaugurated by His Excellency Shri. Binaya Srikanta Pradhan, Consul General of India in the presence of Dr. Varun Jeph, Deputy Consul General of India, New York.

## 6.2.2. Domestic Trade Fairs

### a. World Food India 2023, Pragati Maidan, New Delhi

MPEDA participated in the mega food fair World Food India 2023 (WFI 2023) organized by the Ministry of Food Processing Industries (MoFPI) during 03 - 05 November 2023 at Pragati Maidan, New Delhi. The following activities were carried out:

**Seafood Pavillion:** MPEDA organized the Seafood Pavilion in 384 Sq. Meter. area. The pavilion had 20 stalls of Indian seafood exporters along with MPEDA stall. Indian Seafood products sourced from exporters were displayed at the MPEDA Stall. Nineteen millet-based Value Added Seafood Products developed by Indian exporters were also showcased in the MPEDA booth and served to buyers during the tasting session.



*A view of MPEDA Stall - World Food India 2023*



*Shri Sunil Barthwal IAS, Commerce Secretary, visiting MPEDA pavilion during WFI 2023.*



*Glimpse of Reverse Buyer Seller Meet held during World Food India 2023*

**आरबीएसएम:** एमपीईडीए ने 8 देशों अर्थात इटली, स्पेन, यूनाइटेड किंगडम, जापान, दक्षिण कोरिया, ताइवान, वियतनाम और फिलीपींस के 26 आयातकों की भागीदारी के साथ आरबीएसएम का आयोजन किया। आरबीएसएम में 45 निर्यातकों ने भाग लिया। 3 दिनों में 248 बैठकें आयोजित की गईं। खरीदारों और निर्यातकों के बीच बातचीत को सुविधाजनक बनाने के लिए 04/11/2023 को एक नेटवर्किंग डिनर का आयोजन किया गया।



*खाना पकाने का डेमो और आस्वादन सत्र क्षेत्र*

**आस्वादन सत्र:** क्रेता-विक्रेता बैठक के अलावा, आरबीएसएम में भाग लेने वाले खरीदारों और निर्यातकों के लिए आस्वादन सत्र भी आयोजित किए गए। इस उद्देश्य के लिए प्रमुख समुद्री खाद्य प्रसंस्करण क्षेत्र से समुद्री खाद्य व्यंजनों को एकत्र किया गया और आयोजन स्थल पर लाया गया। चूंकि डब्ल्यूएफआई 2023 का विषय "बाजरा" था, इसलिए बाजरा को शामिल करके विशेष समुद्री खाद्य व्यंजन मुख्य आकर्षण थीं। आस्वादन के लिए चार प्रकार के रेडी-टू-ईट बाजरा-आधारित समुद्री खाद्य सलाद और 14 रेडी-टू-कुक/फ्राई बाजरा-आधारित समुद्री खाद्य उत्पाद उपलब्ध थे। भारतीय समुद्री खाद्य निर्यातकों ने 18 बाजरा-आधारित समुद्री खाद्य उत्पाद विकसित किए, जिन्हें खरीदारों और निर्यातकों को समुद्री खाद्य आस्वादन सत्रों के दौरान परोसा गया।



*तकनीकी सत्र के वक्ताओं के साथ एमपीईडीए के अधिकारी*

**तकनीकी सत्र:** 05.11.2023 को, डब्ल्यूएफआई 2023 के अंतिम दिन, एमपीईडीए ने "समुद्री खाद्य निर्यात में खाद्य सुरक्षा" पर एक विषयगत तकनीकी सत्र का आयोजन किया।

**RBSM:** MPEDA organized RBSM with the participation of 26 importers from 8 countries viz. Italy, Spain, United Kingdom, Japan, South Korea, Taiwan, Vietnam and Philippines. 45 exporters participated in the RBSM. 248 meetings were conducted in 3 days. A networking dinner was hosted on 04/11/2023 to facilitate the interaction of buyers and exporters.



*Cooking Demo and Tasting Session area*

**Tasting session:** In addition to the buyer-seller meet, tasting sessions were also organized for the buyers and exporters participating in the RBSM. Seafood delicacies across the major seafood processing area have been collected and brought to the venue for this purpose. As the theme of the WFI 2023 was “millets”, special seafood preparations incorporating the millets were the main attraction. There were four types of ready-to-eat millet-based seafood salads and 14 ready-to-cook/fry millet-based seafood products available for tasting. Indian Seafood exporters developed 18 millet-based seafood products which were served during Seafood tasting sessions to buyers and exporters.



*MPEDA Officials along with the speakers of the technical session*

**Technical session:** On 05.11.2023, the final day of WFI 2023, MPEDA organized a thematic technical session on “Food Safety in Seafood Exports”.

### ख. वैश्विक मात्स्यिकी सम्मेलन 2023, अहमदाबाद, गुजरात

एमपीईडीए ने 21-22 नवंबर 2023 के दौरान अहमदाबाद में आयोजित वैश्विक मात्स्यिकी सम्मेलन 2023 में भाग लिया। एमपीईडीए ने मेले में 36 वर्ग मीटर (6 x 6 मीटर) का स्टॉल लगाया। कार्यक्रम के दौरान समुद्री खाद्य पदार्थों के नमूने/प्रकाशन प्रदर्शित किए गए। श्री परषोत्तम रूपाला, माननीय पशुपालन, मत्स्यपालन और डेयरी मंत्री, डॉ. एल. मुखान, माननीय मत्स्यपालन राज्य मंत्री ने एमपीईडीए स्टॉल का दौरा किया।

### ग. इंडसफूड 2024, ग्रेटर नोएडा, नई दिल्ली

इंडसफूड 2024 का 7वां संस्करण 8-10 जनवरी, 2024 को ग्रेटर नोएडा के इंडिया एक्सपोज़िशन मार्ट में आयोजित किया गया। एमपीईडीए ने 72 वर्ग मीटर क्षेत्र में सीफूड पैवेलियन का आयोजन करके इंडसफूड 2024 में सफलतापूर्वक भाग लिया, जिसमें एमपीईडीए के साथ सह-प्रदर्शक के रूप में 9 निर्यातक शामिल थे। एमपीईडीए के स्टॉल पर सीफूड के नमूने प्रदर्शित किए गए।

### घ. आत्मनिर्भर भारत उत्सव 2024, प्रगति मैदान, नई दिल्ली

आत्मनिर्भर भारत उत्सव 2024, जिसे सेल्फ-रिलायंट इंडिया फेस्ट के नाम से भी जाना जाता है, भारत के माननीय प्रधानमंत्री द्वारा आत्मनिर्भर भारत को बढ़ावा देने और भारतीयों को अधिक स्वतंत्र और आत्मनिर्भर बनने के लिए प्रोत्साहित करने के लिए शुरू किया गया एक अभियान है। एमपीईडीए ने 3 से 10 जनवरी 2024 के दौरान नई दिल्ली में आयोजित आत्मनिर्भर भारत उत्सव में 45 वर्ग मीटर जगह वाले 5 स्टॉल लगाकर सफलतापूर्वक भाग लिया। एमपीईडीए - नेटफिश ने विभिन्न सूखी मछलियों के घरेलू विपणन में शामिल चार स्वयं सहायता समूहों की भागीदारी का आयोजन किया। एमपीईडीए - आरजीसीए ने भी परियोजनाओं और योजनाओं को प्रदर्शित करने के लिए एक स्टॉल लगाकर इस कार्यक्रम में भाग लिया।

### ङ क्षेत्रीय घरेलू मेले

एमपीईडीए ने संबंधित प्रत्येक क्षेत्रीय ईवेंट्स में स्टॉल लेकर निम्नलिखित घरेलू मेलों में भाग लिया।

मेले का नाम एवं स्थान	मेले की तिथियाँ
1. एक्वा गोवा - 2024, पणजी, गोवा	2 - 4 फरवरी 2024
2. मत्स्य -प्राणी समावेश, भुवनेश्वर, ओडिशा	16 - 18 फरवरी 2024
3. 13वां भारतीय मत्स्य पालन और जलकृषि फोरम (आईएफएएफ), कोलकाता, पश्चिम बंगाल	23 - 25 फरवरी 2024
4. आहार मेला, चेन्नई, तमिलनाडु	15 - 17 सितंबर 2023
5. XVI कृषि विज्ञान कांग्रेस और एससी एक्सपो, कोच्चि, केरल	10 - 13 अक्टूबर 2023
6. अंतर्राष्ट्रीय मत्स्य पालन कांग्रेस और एक्सपो 2024, पनंगाड़, केरल	12 - 14 जनवरी 2024
7. गतिशील जम्मू एवं कश्मीर, जम्मू	01 - 03 मार्च 2024

### 6.2.3 प्रतिनिधिमंडल का दौरा

भारत-मेकांग डेल्टा व्यापार और निवेश सम्मेलन 2023, वियतनाम: 28 जून 2023 को वियतनाम में आयोजित भारत-मेकांग डेल्टा व्यापार और निवेश सम्मेलन 2023 में एमपीईडीए की भागीदारी से संबंधित समन्वित कार्य। डॉ. मनोज कुमार, उप निदेशक, उ क्षेत्र, भीमावरम ने भारत में समुद्री खाद्य प्रसंस्करण में निवेश के अवसरों पर एक प्रस्तुति दी।

## b. Global Fisheries Conference 2023, Ahmedabad, Gujarat

MPEDA participated in the Global Fisheries Conference 2023 held at Ahmedabad during 21- 22 November 2023. MPEDA organized 36 Sq. Meter ( 6 x 6m) stall in the fair. Seafood samples/publications were displayed during the event. Shri. Parshottam Rupala, Hon'ble Minister of Animal Husbandry, Fisheries and Dairying, Dr. L. Murugan, Hon'ble Minister of State for Fisheries visited the MPEDA stall.

## c. Indusfood 2024, Greater Noida, New Delhi

The 7th edition of Indusfood 2024 was held from January 8-10, 2024 at the India Exposition Mart in Greater Noida. MPEDA successfully participated in Indusfood 2024 by organizing a Seafood Pavilion with 72 Sq M area along with 9 exporters as Co-exhibitors along with MPEDA. Seafood samples were displayed at MPEDA stall.

## d. Aatmanirbhar Bharat Utsav 2024, Pragati Maidan, New Delhi

Aatmanirbhar Bharat Utsav 2024, also known as the Self-Reliant India Fest, is a campaign launched by the Honourable Prime Minister of India to promote Atmanirbhar Bharat (Self-Reliant India) and encourage the Indian people to become more independent and self-sufficient. MPEDA successfully participated in Aatmanirbhar Bharath Utsav held during 03 - 10 January 2024 in New Delhi by taking 5 stalls with 45 Sq. M space. MPEDA - NETFISH organized the participation of four Self Help Groups involved in the domestic marketing of various dried fishes. MPEDA - RGCA also participated in the event by setting up a stall to showcase projects and schemes.

## e. Regional Domestic Fairs

MPEDA participated in the following domestic fairs by taking each stall in the respective regional events

Name of the Fair and Place	Fair Dates
1. Aqua Goa - 2024, Panaji, Goa	2 - 4 February 2024
2. Matsya - Pranee Samavesh, Bhubaneswar, Odisha	16 - 18 February 2024
3. 13th Indian Fisheries and Aquaculture Forum (IFAF), Kolkata, West Bengal	23 - 25 February 2024
4. AAHAR fair, Chennai, Tamil Nadu	15-17 September 2023
5. XVI Agricultural Science Congress & ASC Expo, Kochi, Kerala	10 -13 October 2023
6. International Fisheries Congress & Expo 2024, Panangad, Kerala	12 - 14 January 2024
7. Gatisheel Jammu & Kashmir, Jammu	01 - 03 March 2024

## 6.2.3. Delegation Visits

**India-Mekong Delta Trade and Investment Conference 2023, Vietnam:** Coordinated works related to MPEDA's participation in India-Mekong Delta Trade and Investment Conference 2023 held in Vietnam on 28th June 2023. Dr. Manoj Kumar, Deputy Director, SRD, Bhimavaram made a presentation on opportunities for investment in seafood processing in India.

**यूएई में भारत बाजार:** 20 नवंबर 2023 को यूएई के जेबेल अली में भारत बाजार में 5 निर्यातकों के प्रतिनिधिमंडल का दौरा आयोजित किया गया। यह दौरा भारत बाजार में उपलब्ध बुनियादी ढांचे और सुविधाओं से परिचित होने के लिए आयोजित किया गया था। श्री प्रसाद नाइक, सहायक निदेशक, उ क्षेत्र, विजाग को समुद्री खाद्य प्रतिनिधिमंडल का नेतृत्व करने के लिए नियुक्त किया गया था।

### दक्षिण कोरिया से समुद्री खाद्य आयातकों का दौरा:

एमपीईडीए ने एसबीआई के सहयोग से 07 से 13 अगस्त 2023 तक कोरियाई आयातकों और निवेशकों के प्रतिनिधिमंडल का भारत दौरा सफलतापूर्वक आयोजित किया। इस दौरे में पांच कोरियाई कंपनियों का प्रतिनिधित्व करने वाले नौ प्रतिनिधियों ने भाग लिया।

भारत आए प्रतिनिधिमंडल का मुख्य उद्देश्य मूल्य वर्धन में प्रौद्योगिकी हस्तांतरण के अवसरों की खोज करना, भारतीय समुद्री खाद्य बाजार की खोज करना, समुद्री शैवाल उत्पादन और प्रसंस्करण तथा पुनर्खरीद व्यवस्था के साथ संयुक्त उद्यमों के अवसरों की खोज करना था।

चेन्नई, तूतीकोरिन, काकीनाडा और मुंबई में कोरियाई आयातकों/निवेशकों और भारतीय समुद्री खाद्य निर्यातकों का आरबीएसएम आयोजित किया गया। आरबीएसएम में 55 समुद्री खाद्य निर्यातकों ने भाग लिया। चेन्नई, तूतीकोरिन, काकीनाडा और मुंबई में उच्च अधिकारियों और एसईएआई प्रतिनिधियों की भागीदारी के साथ नेटवर्किंग कार्यक्रम भी आयोजित किए गए।



श्री डी.वी. स्वामी आई.ए.एस., अध्यक्ष, डॉ. एम. कार्तिकेयन, निदेशक, कोरियाई प्रतिनिधियों के साथ बातचीत करते हुए



एमपीईडीए अधिकारियों के साथ कोरियाई प्रतिनिधि

**Bharat Bazar at UAE:** Organized delegation visit of 5 exporters to **Bharat Bazar at Jebel Ali in UAE** on 20<sup>th</sup> November 2023. The visit was organized to familiarize the infrastructure and facilities available at Bharat Bazaar. Shri. Prasad Naik, Assistant Director, SRD, Vizag was deputed to lead the seafood delegation.

## Visit of seafood importers from South Korea:

MPEDA in association with SBI, successfully organized the delegation visit of Korean Importers and Investors to India from 07 - 13 August 2023. Nine delegates representing five Korean companies participated in the visit.

The major objectives of the delegation to India were to explore opportunities for Technology Transfer in Value addition, explore the Indian seafood market, Seaweed production and processing and explore opportunities for Joint ventures with buyback arrangements.

RBSM of Korean Importers/Investors and Indian Seafood exporters was organized in Chennai, Tuticorin, Kakinada and Mumbai. 55 seafood exporters participated in the RBSM. Networking events with the participation of higher officials and SEAI representatives were also organized in Chennai, Tuticorin, Kakinada and Mumbai.



*Mr. D V Swamy IAS, Chairman, Dr. M. Karthikeyan, Director, interacting with Korean delegates*



*Korean Delegates with MPEDA Officials*



**कोरियाई प्रतिनिधियों की भारतीय निर्यातकों के साथ बैठक**

एमपीईडीए ने निर्यातकों और राज्य सरकार के वरिष्ठ अधिकारियों को चेन्नई में नेटवर्किंग कार्यक्रम में आमंत्रित किया। श्री डी वी स्वामी, अध्यक्ष, डॉ. एम. कार्तिकेयन, निदेशक और श्री अनिल कुमार पी, संयुक्त निदेशक ने चेन्नई में नेटवर्किंग कार्यक्रम में भाग लिया। इस दौरान चेन्नई, तूतीकोरिन, तमिलनाडु में रामनाद, आंध्र प्रदेश में काकीनाडा और महाराष्ट्र में मुंबई में क्रेता-विक्रेता बैठकें, प्रसंस्करण संयंत्रों का दौरा, नेटवर्किंग कार्यक्रम आदि शामिल हैं। एमपीईडीए ने प्रसंस्करण संयंत्रों, समुद्री शैवाल खेती क्षेत्र, श्रिम्प फार्म आदि में प्रतिनिधियों के दौरे का समन्वय किया।

### सिंगापुर और मलेशिया में निवेश और व्यापार संवर्धन पर रोड शो

एमपीईडीए ने 19-21 फरवरी 2024 के दौरान सचिव, डीपीआईआईटी के नेतृत्व में सिंगापुर और मलेशिया में आयोजित "निवेश और व्यापार संवर्धन पर रोड शो" में भाग लिया। 19 फरवरी 2024 को सिंगापुर के ऑर्चर्ड सिटी सेंटर में खाद्य प्रसंस्करण और मशीनरी पर भारत-सिंगापुर व्यापार गोलमेज और बी2बी सत्र आयोजित किया गया। इस कार्यक्रम में भाग लेने के लिए एमपीईडीए से संयुक्त निदेशक (गु नि) डॉ. राम मोहन एम के को प्रतिनियुक्त किया गया था। एमपीईडीए के साथ पंजीकृत निर्यातक मेसर्स स्नो वर्ल्ड मरीन एक्सपोर्ट्स प्राइवेट लिमिटेड, बालासोर से श्री राजेंद्र प्रसाद कोटाली भी बी2बी सत्र के सदस्य के रूप में प्रतिनिधिमंडल में शामिल हुए।

**हांगकांग के लिए व्यापार प्रतिनिधिमंडल :** एमपीईडीए ने हांगकांग में भारत के महावाणिज्य दूतावास के साथ मिलकर 26 से 30 मार्च 2024 तक हांगकांग में एक व्यापार प्रतिनिधिमंडल का आयोजन किया। प्रतिनिधिमंडल में भारत के समुद्री उत्पादों के 6 निर्यातक शामिल थे और इसका नेतृत्व एमपीईडीए क्षेत्रीय प्रभाग मुंबई के उप निदेशक डॉ. टी आर जिविनकुमार ने किया। प्रतिनिधिमंडल का मुख्य उद्देश्य हांगकांग में आयातकों के साथ क्रेता-विक्रेता बैठक (बीएसएम) आयोजित करने के लिए पंजीकृत निर्यातकों की एक टीम का नेतृत्व करना और हांगकांग के विभिन्न बाजारों, विशेष रूप से सूखी मछली के बाजारों का दौरा करना था। हांगकांग में एक क्रेता-विक्रेता बैठक का आयोजन किया गया था। हांगकांग के 11 प्रमुख समुद्री खाद्य आयातकों ने बीएसएम में भाग लिया। 11 आयातकों में से 7, प्रशीतित, शीतित और जीवित उत्पादों की तलाश में थे। 4 आयातक सूखी मत्स्य उत्पादों का कारोबार कर रहे थे।



*Korean delegates meeting with Indian Exporters*

MPEDA invited exporters and senior State Government Officials to the Networking event in Chennai. Shri. D. V. Swamy, IAS, Chairman, Dr. M. Karthikeyan, Director and Mr. Anil Kumar P, Joint Director participated in the networking event at Chennai. The visit includes processing plants, Buyer seller meetings, networking events etc. at Chennai, Tuticorin, Ramnad in Tamilnadu, Kakinada in Andhra Pradesh and Mumbai in Maharashtra. MPEDA coordinated the visit of delegates to the processing plants, Seaweed farming area, Shrimp farms etc.

## Roadshows on Investment and Trade Promotion in Singapore and Malaysia

MPEDA participated in 'Roadshows on Investment and Trade Promotion' led by the Secretary, DPIIT, - Singapore and Malaysia, held during 19 - 21 February 2024. The India-Singapore Trade Round Table & B2B Session on Food Processing & Machinery was held on 19th February 2024 in the Orchard City Centre, Singapore. Dr. Ram Mohan M. K., Joint Director (QC) was deputed from MPEDA to attend the event. Mr. Rajendra Prasad Kotali who was from M/s. Snow World Marine Exports Pvt. Ltd., Balasore, a registered exporter with MPEDA, also joined the delegation as a member of the B2B sessions.

**Trade Delegation to Hong Kong:** MPEDA in association with the Consulate General of India in Hong Kong organized a Trade delegation to Hong Kong from 26 to 30 March 2024. The delegation consisted of 6 exporters of marine products from India and was led by Dr. T.R. Gibinkumar, Deputy Director, MPEDA Regional Division Mumbai. The main objectives of the delegation were to lead a team of registered exporters to conduct a Buyer Seller Meet (BSM) with importers in Hong Kong and to visit the various markets in Hong Kong, especially the markets for dry fish. A buyer-seller meeting was arranged in Hong Kong. 11 major seafood importers in Hong Kong attended BSM. Out of 11 importers, 7 were looking for frozen, chilled and live products. 4 importers were dealing with dried fish products.

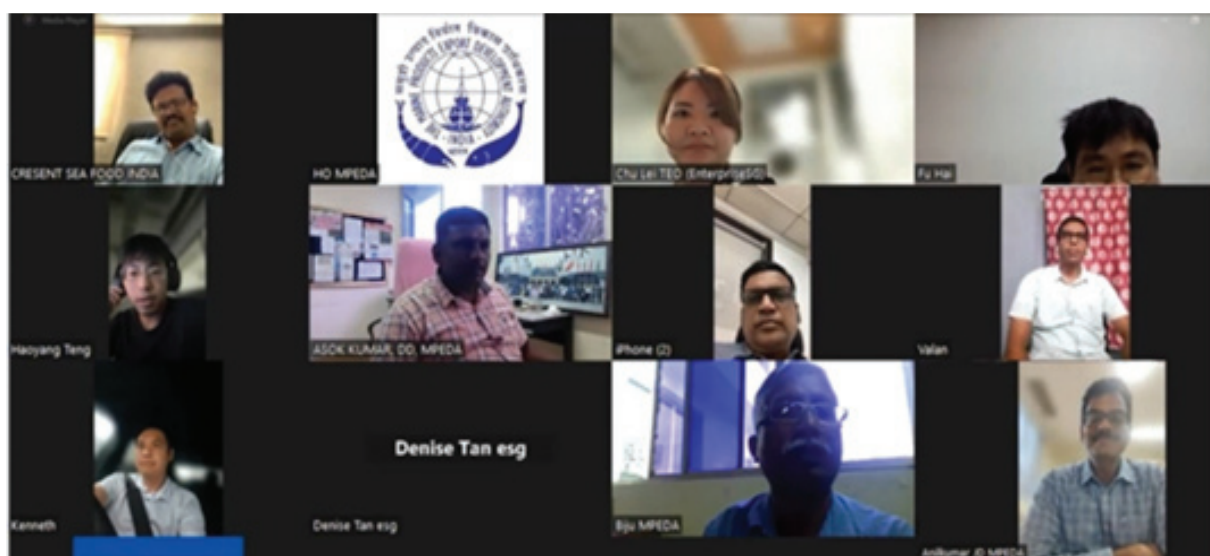
### प्रतिनिधिमंडल ने निम्नलिखित स्थानों का दौरा किया।

- क. एबरडीन मछली बाजार: हांगकांग में ताजा और जीवित मछली बाजार सह लैंडिंग केंद्रों में से एक।
- ख. शुंग वान क्षेत्र में सूखी मछली का बाजार देखने।
- ग. ले यू मुन में मछली बाजार और रेस्तरां।
- घ. फेस्टिवल वॉक शॉपिंग सेंटर, 80 टाट ची एवेन्यू, कॉब्लून टोंग, हांगकांग में मछली उत्पादों का सुपर मार्केट।

### 6.2.4 वर्चुअल क्रेता-विक्रेता बैठक (वीबीएसएम)

2023-24 के दौरान निम्नलिखित प्राथमिक और द्वितीयक वीबीएसएम आयोजित किए गए।

क्र सं	तारीख	देश	आयातकों की संख्या	निर्यातकों की संख्या
1	14.07.2023	बेल्जियम	3	40
2	01.06.2023	जापान	1	1
3	13.06.2023	रोमानिया	1	4
4	23.06.2023	ऑस्ट्रेलिया	1	5
5	05.07.2023	सिंगापुर	3	6
6	14.07.2023	बेल्जियम	1	9
7	07.09.2023	नीदरलैंड	1	9



सिंगापुर के साथ के साथ हुई वीबीएसएम का स्क्रीन ग्रेव

The delegation visited the following places.

- Aberdeen fish market: One of the fresh and live fish market cum landing centres in Hong Kong.
- Sheung Wan area to witness the dry fish market.
- Fish market and restaurants at Le Yue Mun.
- Super Markets for fish products at Festival Walk Shopping Centre 80 Tat Chee Ave, Kowloon Tong, Hong Kong.

## 6.2.4. Virtual Buyer-Seller meets (VBSM)

The following primary and secondary VBSMs were conducted during 2023 - 24.

S.N	Date	Country	No. of Importers	No. of Exporters
1	14.07.2023	Belgium	3	40
2	01.06.2023	Japan	1	1
3	13.06.2023	Romania	1	4
4	23.06.2023	Australia	1	5
5	05.07.2023	Singapore	3	6
6	14.07.2023	Belgium	1	9
7	07.09.2023	Netherlands	1	9



Screen grab of VBSM held with Singapore

### समुद्री खाद्य चखने का सत्र

एमपीईडीए ने ताइवान और बेल्जियम में भारतीय मिशन के सहयोग से भारतीय समुद्री खाद्य चखने के कार्यक्रम आयोजित किए:

- 01/11/2023 को काऊशुंग में **भारतीय समुद्री खाद्य चखने का ईवेंट 2023** आयोजित करने के लिए ताइवान समुद्री खाद्य आयात संघ के सहयोग से भारत ताइपे संघ के साथ कार्यकलापों का समन्वयन किया।
- निर्यात संवर्धन कार्यकलापों के एक भाग के रूप में ईओआई, ब्रसेल्स के सहयोग से **एमपीईडीए ने 05/10/2023 को समुद्री खाद्य चखने के ईवेंट का आयोजन किया**। यूरोपीय संघ क्षेत्र में संभावित आयातकों/खरीदारों को भारतीय समुद्री खाद्य के व्यंजन परोसे गए।

### 6.2.5 सोशल मीडिया कार्यकलाप

एमपीईडीए के प्रमुख कार्यकलापों /उपलब्धियों को सोशल मीडिया हैंडल के माध्यम से प्रकाशित किया गया। एमपीईडीए के सोशल मीडिया हैंडल (फेसबुक, ट्विटर, इंस्टाग्राम, यूट्यूब और कू) के माध्यम से लगभग 500 पोस्ट जारी किए गए। एमपीईडीए के सोशल मीडिया कार्यकलापों की प्रगति और 2023-2024 के लिए फॉलोअर्स का विश्लेषण नीचे दिया गया है।

हैंडल	अप्रैल - 23	मार्च-24	% विकास
<b>फेसबुक</b>			
समर्थक	69444	69098	-
<b>ट्विटर</b>			
समर्थक	7971	8673	08.00
<b>यूट्यूब</b>			
ग्राहक	2640	2980	12.80
<b>इन्स्टाग्राम</b>			
समर्थक	4699	6158	31.00
<b>कू</b>			
समर्थक	6300	6500	03.00

### 6.2.6. प्रेस विज्ञप्ति

“समुद्री उत्पाद निर्यात प्रदर्शन 2022-23” की प्रेस विज्ञप्ति के लिए कार्यकलापों को समन्वित किया।

### 6.2.7. अध्ययन दौरा

निम्नलिखित कॉलेजों के छात्रों के दौरे का समन्वय किया गया तथा एमपीईडीए की योजनाओं, कार्यकलापों पर प्रस्तुतियों की व्यवस्था की गई, साथ ही मुख्यालय, एमपीईडीए के विभिन्न अनुभागों/प्रयोगशालाओं का दौरा भी कराया गया:

- 40 बी.एफ.एस.सी. - फिशरीज कॉलेज, मैंगलोर के छात्र
- 69 बी.एफ.एस.सी. छात्रों ने अपने अध्ययन दौरे के तहत एम.पी.ई.डी.ए. का दौरा किया। छात्रों के लिए प्रशिक्षण सत्र आयोजित किए गए।
- केरल सरकार के मत्स्य पालन विभाग के 35 कार्यकारी कर्मचारियों ने अभिविन्यास प्रशिक्षण के एक भाग के रूप में एमपीईडीए मुख्यालय का दौरा किया।

## Seafood tasting sessions

MPEDA organized the Indian Seafood Tasting Events in association with Indian Mission Abroad in Taiwan and Belgium:

1. Coordinated activities with the India Taipei Association, in collaboration with the Taiwan Seafood Import Association to organise **Indian Seafood Tasting Event 2023** in Kaohsiung on 01/11/2023.
2. As a part of export promotion activity **MPEDA in association with EOI, Brussels organised Seafood Tasting Event on 05/10/2023**. Indian Seafood delicacies were served to prospective importers/buyers in the EU region.

### 6.2.5. Social media activities

The major activities/achievements of MPEDA were published through social media handles. About 500 posts were released through the social media handles (FACEBOOK, TWITTER, INSTAGRAM, YOUTUBE & KOO) of MPEDA. The Analytics on the progress of Social Media activities of MPEDA, and followers for 2023 - 2024 are produced below.

Handles	April - 23	March-24	% Growth
<b>Facebook</b>			
Followers	69444	69098	-
<b>Twitter</b>			
Followers	7971	8673	08.00
<b>Youtube</b>			
Subscribers	2640	2980	12.80
<b>Instagram</b>			
Followers	4699	6158	31.00
<b>KOO</b>			
Followers	6300	6500	03.00

### 6.2.6. Press Release

Coordinated activities for the press release of 'Marine Products Export Performance 2022-23.

### 6.2.7. Study Visits

Coordinated visits of students from the following colleges/institutions and arranged presentations on MPEDA schemes, activities as well as visits to various sections/labs at HO, MPEDA:

1. 40 B.F.Sc - students from Fisheries College, Mangalore
2. 69 B.F.Sc - students from Fisheries College, Veraval, visited MPEDA as a part of their study tour. Training sessions were organized for the students.
3. 35 numbers of Executive staff of the Department of Fisheries, Govt. of Kerala visited MPEDA Head Quarters as a part of Orientation Training.

- मात्स्यिकी विज्ञान महाविद्यालय, मुथुकुर, नेल्लोर के बीएफएससी छात्रों ने अपने अध्ययन दौरे के एक भाग के रूप में 13/11/2023 को एमपीईडीए, मुख्यालय का दौरा किया।
- गुजरात के सूरत में वीर नर्मद दक्षिण गुजरात विश्वविद्यालय के जलीय जीव विज्ञान विभाग के वैज्ञानिकों ने 14 दिसंबर, 2023 को एमपीईडीए मुख्यालय का दौरा किया।
- रत्नागिरी मत्स्य पालन महाविद्यालय के 48 छात्रों और शिक्षकों के लिए एक्सपोजर विजिट का आयोजन किया गया, जिन्होंने अपने अध्ययन दौरे के एक भाग के रूप में 11 जनवरी 2024 को एमपीईडीए का दौरा किया।
- 10 जनवरी 2024 को एमपीईडीए, कोच्चि में लुधियाना के मात्स्यिकी महाविद्यालय के 18 छात्रों के लिए एक्सपोजर प्रशिक्षण का आयोजन किया गया।
- 2022 बैच के आईटीएस प्रोबेशनर्स का समन्वित दौरा
- 2023 बैच के 16 आईएस अधिकारी प्रशिक्षुओं ने अपने अध्ययन दौरे एवं भारत दर्शन के भाग के रूप में 13/01/2024 को कोच्चि में समुद्री उत्पाद निर्यात विकास प्राधिकरण (एमपीईडीए) मुख्यालय का दौरा किया

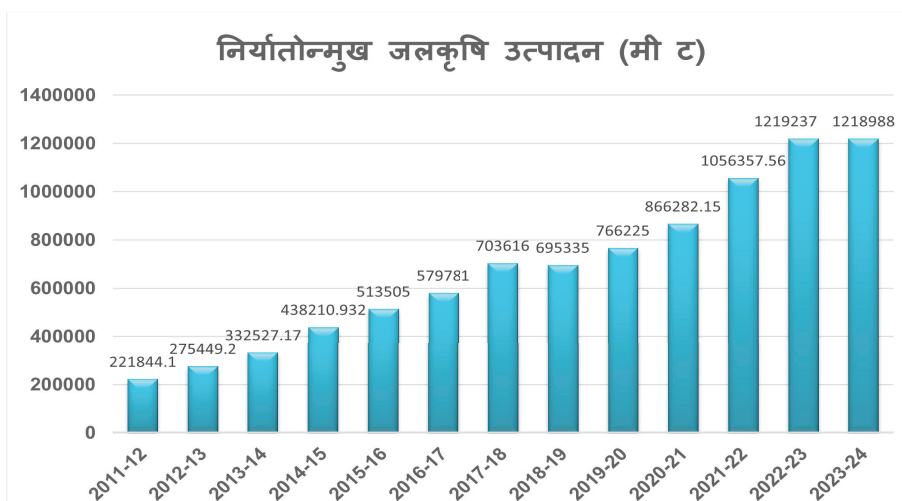
## 6.2.8 अन्य कार्यकलाप

- अप्रैल से नवंबर 2023 तक का न्यूज़ लेटर निकाला गया
- माइ भारत पहल कार्यकलापों का समन्वय किया गया और सोशल मीडिया पर कार्यक्रमों को बढ़ावा दिया गया।

## 7. कल्चर मात्स्यिकी

### 7.1. जलकृषि के माध्यम से निर्यात उत्पादन

वर्ष 2023-24 (चित्र 1) के दौरान निर्यातोन्मुख जलकृषि उत्पादन में मामूली कमी देखी गई, जो 12,18,988 मीट्रिक टन रहा, जो पिछले वर्ष (2022-23) के उत्पादन (12,19,237 मीट्रिक टन) की तुलना में 249 मीट्रिक टन कम है। यह कमी मुख्य रूप से *एल.वत्रामेई*, सीबास और तिलापिया के उत्पादन में बदलाव के कारण हुई है।



4. B.F.Sc. Students from the College of Fishery Science, Muthukur, Nellore visited MPEDA, Head Office on 13/11/2023 as a part of their study tour.
5. Department of Aquatic Biology at Veer Narmad South Gujarat University in Surat, Gujarat, visited MPEDA Head Office on December 14, 2023.
6. Organized exposure visit for 48 students and faculty from the College of Fisheries - Ratnagiri who visited MPEDA on 11th January 2024 as a part of their study tour.
7. Organized exposure training for 18 students at the College of Fisheries, Ludhiana on 10th January 2024 at MPEDA, Kochi.
8. Coordinated visit of ITS Probationers of 2022 batch
9. 16 IAS officers trainees of the 2023 batch, as part of their Study Tour cum Bharat Darshan, visited the Marine Products Export Development Authority (MPEDA) headquarters in Kochi on 13/01/2024.

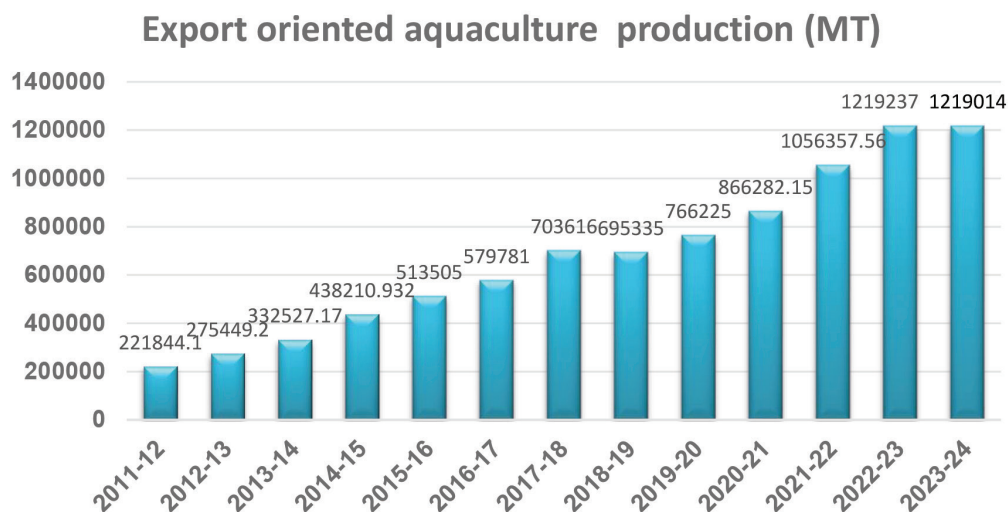
## 6.2.8. Other Activities

1. Brought out newsletters from April to November 2023.
2. Coordinated activities of the MYBharat initiative and promoted the events on social media.

## 7. CULTURE FISHERIES

### 7.1. Export production through aquaculture

Export-oriented aquaculture production exhibited a slight decrease during the year 2023-24 (Fig. 1) with a production of 12,19,014 MT which is lesser than 223 MT compared to the previous year (2022-23) production (12,19,237 MT). The decrease is mainly because of changes in the production of L.vannamei, Seabass and Tilapia.



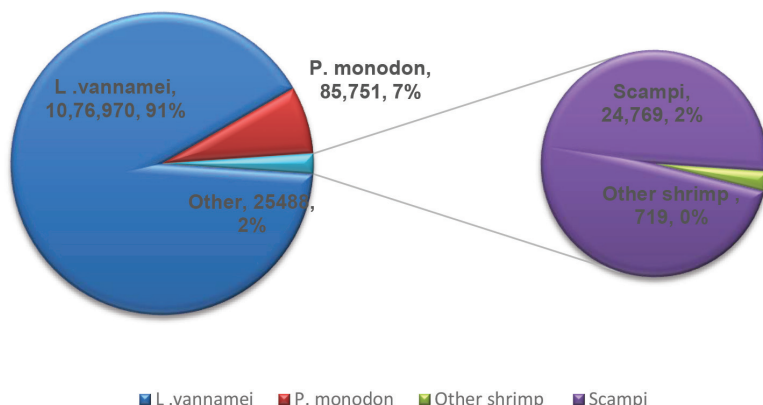
### 7.2. श्रिम्प जलकृषि उत्पादन

क्षेत्र से प्राप्त रिपोर्टों के आधार पर अनुमानित वन्नामेई , ब्लैक टाइगर और अन्य श्रिम्प सहित भारत का कुल जलकृषि उत्पादन 2023-24 के दौरान 11,63,440 मीट्रिक टन है, जो पिछले वर्ष के दौरान दर्ज 11,61,164 मीट्रिक टन उत्पादन से 0.2% की वृद्धि दर्ज करता है। यह वृद्धि मुख्य रूप से ब्लैक टाइगर श्रिम्प ( पेनेअस मोनोडोन) के उत्पादन में वृद्धि के कारण हुई। वर्ष के दौरान वन्नामेई का उत्पादन 10,76,970 मीट्रिक टन था, जो पिछले वर्ष के 10,97,481 मीट्रिक टन उत्पादन से 20,511 मीट्रिक टन कम है, इस प्रकार 1.9% की कमी दर्ज की गई । एल.वन्नामेई उत्पादन ने देश में कुल श्रिम्प जलकृषि उत्पादन का लगभग 92.6% योगदान दिया। स्कैम्पी उत्पादन में 2022-23 की तुलना में 8.3% की वृद्धि दर्ज की गई, जो 24,769 मीट्रिक टन रहा। अन्य श्रिम्पों में 2022-23 की तुलना में 12% की वृद्धि दर्ज की गई । श्रिम्प और स्कैम्पी (11,88,209 मीट्रिक टन) के कुल उत्पादन में भी पिछले वर्ष की तुलना में लगभग 0.35% की वृद्धि दर्ज की गई । तालिका 1 श्रिम्प प्रजातियों और स्कैम्पी के उत्पादन में वृद्धि की सीमा की एक झलक प्रदान करेगी जिसके परिणामस्वरूप कुल उत्पादन में 0.35% की समग्र वृद्धि हुई।

तालिका 1: 2022-23 की तुलना में 2023-24 में प्रजातिवार उत्पादन में भिन्नता

प्रजातियाँ	2023-24	2022-23	अंतर	% वृद्धि/ ह्रास
एल .वन्नामेई	10,76,970	10,97,481	-20,511	-1.9
पी. मोनोडोन	85,751	63,041	+22,710	+36
अन्य श्रिम्प	719	642	+77	+12
स्कैम्पी	24,769	22862	+1,907	+8.3
कुल	11,88,209	11,84,026	+4,183	+0.35

पैसिफिक व्हाइट श्रिम्प (एल. वन्नामेई) ने भारत के कल्वर्ड श्रिम्प और झींगा उत्पादन में सबसे बड़ा योगदान देना जारी रखा। चित्र 2 दर्शाता है कि 2023-24 के दौरान कुल श्रिम्प और झींगा उत्पादन में एल. वन्नामेई की हिस्सेदारी 90.6% थी।



चित्र 2: मात्रा और % हिस्सेदारी दोनों के संदर्भ में 23-24 में जलकृषि उत्पादन (मी ट ) में श्रिम्प और स्कैम्पी का संयोजन

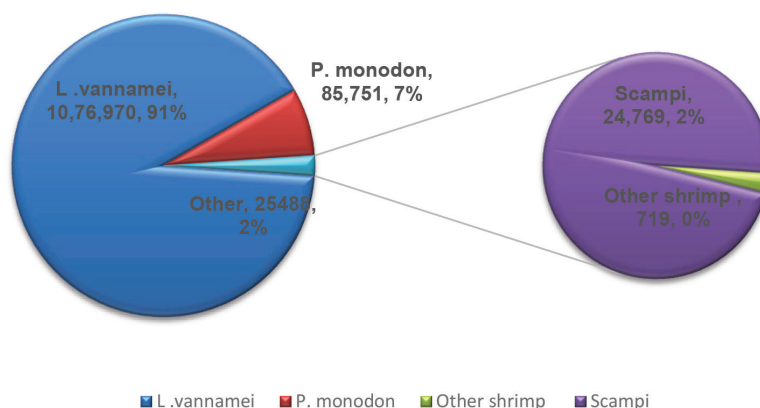
## 7.2. Shrimp aquaculture production

India's total aquaculture production of shrimp comprising Vannamei, Black Tiger and other shrimp estimated based on the reports received from the field is 11,63,440 MT during 2023-24, registering an increase of 0.2% over the production of 11,61,164 MT recorded during the previous year. The increase was propelled mainly by the increase in production of Black Tiger Shrimp (*Penaeus monodon*). The vannamei production during the year was 10,76,970 MT, which is less than 20,511 MT of the previous year's production of 10,97,481 MT, thus registering a decrease of 1.9%. L.vannamei production contributed to around 92.6 % of the total shrimp aquaculture production in the country. The total production of tiger shrimp registered an increase of 36% compared to the previous year. Scampi production recorded 8.3 % increase over 2022-23 with a production figure of 24,769 MT. Other shrimps recorded 12% increase in production compared to 2022-23. Total production of Shrimp and Scampi (11,88,209 MT) also registered an increase of about 0.35% compared to previous year. Table 1 will provide a glimpse of the extent of increase in production of shrimp species and scampi which resulted in an overall increase of 0.35 % in total production.

**Table 1: Variations in species-wise production in 2023-24 in comparison with 2022-23**

Species	2023-24	2022-23	Difference	% increase/decrease
L.vannamei	10,76,970	10,97,481	-20,511	-1.9
P. monodon	85,751	63,041	+22,710	+36
Other shrimp	719	642	+77	+12
Scampi	24,769	22862	+1,907	+8.3
Total	11,88,209	11,84,026	+4,183	+0.35

The Pacific White shrimp (*L. vannamei*) continued to contribute the lion's share of India's cultured shrimp and prawn production. Fig. 2 shows that the share of *L. vannamei* in total shrimp and prawn production during 2023-24 was 90.6%.



**Fig. 2: Composition of shrimp and scampi in aquaculture production (MT) in 23-24, both in terms of quantity and % share**

देशी प्रजाति ब्लैक टाईगर श्रिम्प (पेनियस मोनोडॉन) का योगदान मात्रा के संदर्भ में 85,751 मीट्रिक टन था और कुल (श्रिम्प और स्कैम्पी) उत्पादन में हिस्सेदारी के संदर्भ में लगभग 7.2% था। स्कैम्पी और अन्य श्रिम्प (पेनियस इंडिकस और अन्य पेनेइड श्रिम्प) कुल श्रिम्प और स्कैम्पी उत्पादन में क्रमशः 2.08% और 0.06% का योगदान करते हैं।

### पैसिफिक व्हाइट श्रिम्प / वन्नामेई श्रिम्प

2023-24 के लिए खेती के अंतर्गत आने वाले क्षेत्र और प्रजातियों के उत्पादन का राज्यवार विवरण तालिका 2 में दिया गया है। आंध्र प्रदेश 9,32,484 मीट्रिक टन के कुल उत्पादन के साथ अग्रणी उत्पादक राज्य बना रहा, इसके बाद ओडिशा 42,637 मीट्रिक टन, तमिलनाडु 41,200 मीट्रिक टन और पश्चिम बंगाल 37,365 मीट्रिक टन उत्पादन के साथ दूसरे स्थान पर रहा। वर्ष के दौरान हासिल उत्पादकता के मामले में गुजरात, पश्चिम बंगाल, ओडिशा और आंध्र प्रदेश तालिका में सबसे आगे रहे।

तालिका 2: 2023-24 में एल.वन्नामेई का राज्यवार उत्पादन

क्रम सं.	राज्य	क्षेत्रफल (हेक्टेयर में)	उत्पादन मीट्रिक टन में	उत्पादकता (प्रति हेक्टेयर/पैदावार)
1	पश्चिम बंगाल	6470	37365	5.8
2	ओडिशा	8409	42637	5.1
3	आंध्र प्रदेश	97137	932484	*4.8
4	तमिलनाडु	9188	41200	4.5
5	केरल	284	804	2.8
6	कर्नाटक और गोवा	818	2287	2.8
7	महाराष्ट्र	850	1968	2.3
8	गुजरात	2768	18015	6.5
9	तेलंगाना	56	209	3.8
	<b>कुल</b>	<b>125980</b>	<b>1076970</b>	<b>4.3</b>

\*प्रति पैदावार उत्पादकता के लिए गणना की गई

देश के विभिन्न समुद्री राज्यों में एल. वन्नामेई श्रिम्प के क्षेत्र उपयोग और उत्पादन की प्रवृत्ति तालिका 3 में दी गई है। वर्ष 2023-24 के दौरान, कृषि अधीन क्षेत्र 1,25,980 हेक्टेयर था, जबकि 2022-23 के दौरान यह क्षेत्र 1,25,673 हेक्टेयर था। औसत पैदावारवार उत्पादकता पिछले वर्ष के 4.52 मीट्रिक टन/हेक्टेयर से घटकर 4.3 मीट्रिक टन/हेक्टेयर हो गई।

तालिका 3: राज्यवार वन्नामेई का कृषि क्षेत्र और उत्पादन

राज्य		2017-18	2018-19	2019-20	2020-21	2021-22	2022-23	2023-24
पश्चिम बंगाल	एयूसी	4,127	5,096	6,072	6,059	6,437	6,069	6,470
	ईपी	22,191	29,846	31,376	35,392	47,410	46,021	37,365
ओडिशा	एयूसी	8,862	5,102	10,554.80	10,649	11,619	11,536	8,409
	ईपी	37,229	24,123	44,007	43,677	49,812	46,460	42,637

The contribution of the native species, Black Tiger shrimp (*Penaeus monodon*) was 85,751 MT in terms of quantity and about 7.2% in terms of share in the total (shrimp and scampi) production. Scampi and other shrimps (*Penaeus indicus* and other penaeid shrimps) accounted for 2.08 % and 0.06% respectively of the total shrimp and scampi production.

## Pacific White leg / Vannamei shrimp

The state-wise details of area under culture and production of the species for 2023-24 is given in Table 2. Andhra Pradesh remained the leading producer state with a total production of 9,32,484 MT, followed by Odisha with a production of 42,637 MT, Tamil Nadu with 41,200 MT, and West Bengal with 37,365 MT. Gujarat, West Bengal, Odisha and Andhra Pradesh led the table in terms of productivity achieved during the year.

**Table 2: State wise production of L.vannamei in 2023-24**

Sl No	State	Area in ha	Prod. In MT	Productivity (Per Ha/Crop)
1	West Bengal	6470	37365	5.8
2	Odisha	8409	42637	5.1
3	Andhra Pradesh	97137	932484	*4.8
4	Tamil Nadu	9188	41200	4.5
5	Kerala	284	804	2.8
6	Karnataka & Goa	818	2287	2.8
7	Maharashtra	850	1968	2.3
8	Gujarat	2768	18015	6.5
9	Telangana	56	209	3.8
	Total	125980	1076970	4.3

\*Calculated for per crop productivity

The trend in the area utilization and production of L. vannamei shrimp in various maritime states of the country is given in Table 3. During the year 2023-24, the area under culture was 1,25,980 Ha compared to the area of 1,25,673 Ha during 2022-23. Average crop wise productivity decreased to 4.3 MT/Ha from 4.52 MT/Ha from the previous year.

**Table 3: State-wise farm area and production of Vannamei**

State		2017-18	2018-19	2019-20	2020-21	2021-22	2022-23	2023-24
West Bengal	AUC	4,127	5,096	6,072	6,059	6,437	6,069	6,470
	EP	22,191	29,846	31,376	35,392	47,410	46,021	37,365
Odisha	AUC	8,862	5,102	10,554.80	10,649	11,619	11,536	8,409
	EP	37,229	24,123	44,007	43,677	49,812	46,460	42,637

आंध्र प्रदेश	एयूसी	62,342	50,474	63,678	71,921	77,236	90,491	97,137
	ईपी	4,56,300	4,50,797	5,10,794	6,34,672	7,82,772	9,12,439	9,32,484
तमिलनाडु और पांडिचेरी	एयूसी	8,849	6,989	8,190	8,600	8,199	8,762	9,188
	ईपी	43,622	47,184	44,467	44,735	39,198	39,558	41,200
केरल	एयूसी	52	53	234.74	157	141	280	284
	ईपी	208	259	670.7	421	388.8	788	804
कर्नाटक और गोवा	एयूसी	399	219	539.97	970	939	1,102	818
	ईपी	1,465	918	1,195.10	2,186	1,762	2,325	2,287
महाराष्ट्र	एयूसी	1,291	916	1,328.31	1,183	1,336	1,207	850
	ईपी	6,073	6,567	5,625.10	4,252.10	4,776.50	4,380	1,968
गुजरात	एयूसी	7,542	6,585	9,608	8,986	7,929	6,746	2,768
	ईपी	55,161	58,764	73,539	50,410	50,094	45,340	18,015
*तेलंगाना	एयूसी						44	56
	ईपी						170	209
कुल	एयूसी	93,496	75,494	1,00,206	1,08,526	1,13,835	1,26,236	1,25,980
	ईपी	6,22,327	6,18,678	7,11,674	8,15,745	9,76,213	10,97,481	10,76,970

\*एयूसी: संस्कृति के अंतर्गत क्षेत्र (हेक्टेयर), ईपी: अनुमानित उत्पादन (एमटी)

तालिका 4 में 2022-23 और 2023-24 के लिए कल्चर उत्पादन से उत्पन्न उत्पाद भार के अनुमान और पैदावार के अनुमानित मूल्य की तुलना दी गई है। जीवित वजन और उत्पाद भार में 1.86% की कमी और मूल्य प्राप्ति में लगभग 12.03% की कमी आई है।

**तालिका 4: 2022-23 और 2023-24 में वन्नामेई जलकृषि उत्पादन**

वर्ष	जीवित वजन (मीट्रिक टन)	उत्पाद का वजन (मीट्रिक टन)	अनुमानित मूल्य (करोड़ रुपए में)
2022-23	10,97,481	7,13,363	44,981
2023-24	10,76,970	7,00,031	39,568
वृद्धि/ह्रास	(-) 20,511	(-) 13,332	(-) 5,413
अंतर %	(-) 1.86	(-) 1.86	(-) 12.03

Andhra Pradesh	AUC	62,342	50,474	63,678	71,921	77,236	90,491	97,137
	EP	4,56,300	4,50,797	5,10,794	6,34,672	7,82,772	9,12,439	9,32,484
Tamil Nadu & Pondichery	AUC	8,849	6,989	8,190	8,600	8,199	8,762	9,188
	EP	43,622	47,184	44,467	44,735	39,198	39,558	41,200
Kerala	AUC	52	53	234.74	157	141	280	284
	EP	208	259	670.7	421	388.8	788	804
Karnataka & Goa	AUC	399	219	539.97	970	939	1,102	818
	EP	1,465	918	1,195.10	2,186	1,762	2,325	2,287
Maharashtra	AUC	1,291	916	1,328.31	1,183	1,336	1,207	850
	EP	6,073	6,567	5,625.10	4,252.10	4,776.50	4,380	1,968
Gujarat	AUC	7,542	6,585	9,608	8,986	7,929	6,746	2,768
	EP	55,161	58,764	73,539	50,410	50,094	45,340	18,015
*Telangana	AUC						44	56
	EP						170	209
Total	AUC	93,496	75,494	1,00,206	1,08,526	1,13,835	1,26,236	1,25,980
	EP	6,22,327	6,18,678	7,11,674	8,15,745	9,76,213	10,97,481	10,76,970

AUC: Area Under Culture (Ha), EP: Estimated Production (MT)

Table 4 provides a comparison of the estimates of the product weight generated from the culture production and the estimated value of the produce for 2022-23 and 2023-24. There is a decrease of 1.86 % in live weight and product weight and about 12.03% decrease in value realization.

**Table 4: Vannamei aquaculture production in 2022-23 and 2023-24**

Year	Live weight (MT)	Product weight (MT)	Estimated Value (Rs. In crore)
2022-23	10,97,481	7,13,363	44,981
2023-24	10,76,970	7,00,031	39,568
Increase/ Decrease	(-) 20,511	(-) 13,332	(-)5,413
Difference %	(-) 1.86	(-) 1.86	(-) 12.03

### ब्लैक टाइगर श्रिम्प

वर्ष के दौरान ब्लैक टाइगर श्रिम्प उत्पादन 85,751 मीट्रिक टन रिपोर्ट किया गया। देश के कुल टाइगर श्रिम्प उत्पादन में आंध्र प्रदेश का योगदान लगभग 36.6% (31,365 मीट्रिक टन) रहा, उसके बाद गुजरात (32%), पश्चिम बंगाल (28.9%) और केरल (1.2%) का स्थान रहा। अन्य तटीय राज्यों ने शेष 1.3% का योगदान दिया। वर्ष 2023-24 के दौरान पालन और उत्पादन के लिए उपयोग किए गए क्षेत्र का राज्यवार विवरण तालिका 5 में दिया गया है।

तालिका 5: 2023-24 में ब्लैक टाइगर श्रिम्प का राज्यवार उत्पादन विवरण

राज्य	कुल क्षेत्रफल (हेक्टेयर)	कुल उत्पादन (मीट्रिक टन)	उत्पादकता मीट्रिक टन/हेक्टेयर/फसल
पश्चिम बंगाल	51,650	24,815	0.48
ओडिशा	252	402	1.60
आंध्र प्रदेश	4,517	31,365	*3.47
तमिलनाडु	67.5	199	2.94
केरल	3,034	1,048	0.35
कर्नाटक और गोवा	2,273	425	0.19
महाराष्ट्र	55	68	1.24
गुजरात	6,406	27,430	4.28
<b>कुल</b>	<b>68,253</b>	<b>85,751</b>	<b>1.82</b>

\* प्रति पैदावार उत्पादकता के लिए गणना की गई

वर्ष 2022-23 में टाइगर श्रिम्प के उत्पादन की तुलना में, चालू वर्ष के दौरान उत्पादन में लगभग 36% की उल्लेखनीय वृद्धि हुई, जिसका मुख्य कारण उत्पादन के लिए विशिष्ट रोगजनक मुक्त पी.मोनोडोन ब्रूडस्टॉक का आयात और किसानों को पोस्ट लार्वा की आपूर्ति है। पिछले कुछ वर्षों में क्षेत्र उपयोग और राज्यवार उत्पादन के स्खान तालिका 6 में दिए गए हैं। उत्पादकता बढ़कर 1.82 मीट्रिक टन/हेक्टेयर/पैदावार हो गई है।

तालिका 6. ब्लैक टाइगर श्रिम्प का राज्यवार क्षेत्र उपयोग और उत्पादन

राज्य		2018-19	2019-20	2020-21	2021-22	2022-23	2023-24
पश्चिम बंगाल	एयूसी	51,455	51,422	50,000	50,000	51,607	51,650
	ईपी	47,842	27,585	19,190	22,185	24,345	24,815
ओडिशा	एयूसी	1,389	2,632	551	394	763	252
	ईपी	2,146	4,141	878	849	2,288	402
आंध्र प्रदेश	एयूसी	1,302	882	2,591	2,251	4,135	4,517
	ईपी	2,438	1,450	5,222	5,936	17,617	31,365
तमिलनाडु और पांडिचेरी	एयूसी	58	203	30	2	26	68
	ईपी	112	554	81	6	65	199

## Black Tiger Shrimp

The black tiger shrimp production reported during the year was 85,751 MT. Andhra Pradesh contributed about 36.6% (31,365 MT) of the total tiger shrimp production of the country, followed by Gujarat (32%), West Bengal (28.9%), and Kerala (1.2%). Other coastal states contributed the remaining 1.3%. The state-wise details of the area utilized for culture and production during the year 2023-24 is given in Table 5

**Table 5: State-wise production details of Black Tiger shrimp in 2023-24**

State	Total Area(Ha)	Total Production(MT)	Productivity MT/Ha/Crop
West Bengal	51,650	24,815	0.48
Odisha	252	402	1.60
Andhra Pradesh	4,517	31,365	*3.47
Tamil Nadu	67.5	199	2.94
Kerala	3,034	1,048	0.35
Karnataka& Goa	2,273	425	0.19
Maharashtra	55	68	1.24
Gujarat	6,406	27,430	4.28
<b>Total</b>	<b>68,253</b>	<b>85,751</b>	<b>1.82</b>

\*Calculated for per crop productivity

In comparison with the production of Tiger shrimp in the year 2022-23, the production increased considerably by about 36% during the current year mainly attributed to the importation of Specific Pathogen Free *P.monodon* broodstock for production and supply of Post Larvae to farmers. The trends in area utilization and state-wise production over the years are given in Table 6. The productivity has increased to 1.82MT/Ha/Crop.

**Table 6. State-wise area utilization and production of Black Tiger shrimp**

State		2018-19	2019-20	2020-21	2021-22	2022-23	2023-24
W. Bengal	AUC	51,455	51,422	50,000	50,000	51,607	51,650
	EP	47,842	27,585	19,190	22,185	24,345	24,815
Odisha	AUC	1,389	2,632	551	394	763	252
	EP	2,146	4,141	878	849	2,288	402
Andhra Pradesh	AUC	1,302	882	2,591	2,251	4,135	4,517
	EP	2,438	1,450	5,222	5,936	17,617	31,365
Tamil Nadu & Pondicherry	AUC	58	203	30	2	26	68
	EP	112	554	81	6	65	199

केरल	एयूसी	3,258	2,823	2,814	3,148	3,032	3,034
	ईपी	1,675	1,370	1,129	1,137	1,038	1,048
कर्नाटक और गोवा	एयूसी	6,90	590	2,175	2,160	2,200	2,273
	ईपी	94	34	1,000	327	378	425
महाराष्ट्र	एयूसी	0	0	0	0	50	55
	ईपी	0	0	0	0	60	68
गुजरात	एयूसी	207	101	35	2,970	4,390	6,406
	ईपी	595	303	116	10,065	17,250	27,430
कुल	एयूसी	58,359	58,653	58,196	60,926	66,209	68,253
	ईपी	54,902	35,437	27,616	40,504	63,041	85,751

एयूसी: कृषि अधीन क्षेत्र (हेक्टेयर)

ईपी: अनुमानित उत्पादन (मी ट)

तालिका 7 में वर्ष 2022-23 और 2023-24 के लिए टाइगर श्रिम्प उत्पादन, उत्पादन से उत्पन्न अनुमानित उत्पाद भार और उत्पादन के अनुमानित मूल्य की तुलना दी गई है। जीवित वजन और उत्पाद भार में प्रतिशत वृद्धि लगभग 36.02% थी और मूल्य प्राप्ति में लगभग 17.40% की वृद्धि हुई।

**तालिका 7: 2022-23 और 2023-24 में कल्वर्ड टाइगर श्रिम्प उत्पादन की तुलना**

वर्ष	जीवित वजन (मीट्रिक टन)	उत्पाद का वजन (मीट्रिक टन)	अनुमानित मूल्य (करोड़ रुपए में)
2022-23	63,041	37,825	3,281
2023-24	85,751	51,451	3,852
वृद्धि/ह्रास	(+) 22,710	(+) 13,626	(+) 571
अंतर %	(+) 36.02	(+) 36.02	(+) 17.40

## स्कैम्पी

रिपोर्ट के अनुसार वर्ष के दौरान कुल स्कैम्पी उत्पादन 24,769 मीट्रिक टन था , जबकि पिछले वर्ष यह 22,862 मीट्रिक टन था। तालिका 8 में सभी समुद्र तटवर्ती राज्यों के लिए स्कैम्पी के उत्पादन का विवरण दिया गया है। पश्चिम बंगाल मोनोकल्वर खेतों से स्कैम्पी का प्रमुख उत्पादक बना रहा।

**तालिका 8: 2023-24 में स्कैम्पी का राज्यवार उत्पादन विवरण**

क्रम सं.	राज्य	उत्पादन (मी ट)
1	पश्चिम बंगाल	5593
2	ओडिशा	1339
3	आंध्र प्रदेश	100

Kerala	AUC	3,258	2,823	2,814	3,148	3,032	3,034
	EP	1,675	1,370	1,129	1,137	1,038	1,048
Karnataka & Goa	AUC	6,90	590	2,175	2,160	2,200	2,273
	EP	94	34	1,000	327	378	425
Maharashtra	AUC	0	0	0	0	50	55
	EP	0	0	0	0	60	68
Gujarat	AUC	207	101	35	2,970	4,390	6,406
	EP	595	303	116	10,065	17,250	27,430
<b>Total</b>	<b>AUC</b>	<b>58,359</b>	<b>58,653</b>	<b>58,196</b>	<b>60,926</b>	<b>66,209</b>	<b>68,253</b>
	<b>EP</b>	<b>54,902</b>	<b>35,437</b>	<b>27,616</b>	<b>40,504</b>	<b>63,041</b>	<b>85,751</b>

AUC: Area Under Culture (Ha), EP: Estimated Production (MT)

Table 7 gives a comparison of the tiger shrimp production, estimated product weight generated from the production and the estimated value of the production for 2022-23 and 2023-24. The percentage increase in live weight and product weight was about 36.02 % each and the increase in value realization was about 17.40 %.

**Table 7: Comparison of cultured Tiger shrimp production in 2022-23 and 2023-24**

Year	Live weight (MT)	Product weight (MT)	Estimated Value (Rs. in Crore)
2022-23	63,041	37,825	3,281
2023-24	85,751	51,451	3,852
Increase/ Decrease	(+) 22710	(+) 13,626	(+) 571
Difference %	(+) 36.02	(+) 36.02	(+) 17.40

## Scampi

The total Scampi production during the year under report was 24,769 MT compared to 22,862 MT during last year. Table 8 provides the production details of scampi for all maritime states. West Bengal remained the major producer of Scampi from monoculture farms.

**Table 8: State wise production details of Scampi in 2023-24**

Sl. No	State	Production (MT)
1	West Bengal	5593
2	Odisha	1339
3	Andhra Pradesh	100

4	तमिलनाडु	6
5	केरल	0
6	कर्नाटक और गोवा	0
7	महाराष्ट्र	139
8	गुजरात	1470
9	तेलंगाना	16123
	<b>कुल</b>	<b>24769</b>

तालिका 9 में 2022-23 और 2023-24 के दौरान स्कैम्पी के उत्पादन और अनुमानित मूल्य से जीवित वजन और अनुमानित उत्पाद वजन की तुलना दी गई है। जीवित वजन और उत्पाद वजन में प्रतिशत वृद्धि क्रमशः लगभग 8.34% और 8.35% थी और मूल्य प्राप्ति में लगभग 20.56% की वृद्धि हुई।

**तालिका 9: 2022-23 और 2023-24 में स्कैम्पी उत्पादन की तुलना**

वर्ष	जीवित वजन (मीट्रिक टन)	उत्पाद वजन (मीट्रिक टन)	अनुमानित मूल्य (करोड़ रु.)
2022-23	22862	11431	914
2023-24	24769	12385	1102
वृद्धि/ह्रास	(+) 1907	(+) 954	(+) 188
अंतर %	(+) 8.34	(+) 8.35	(+) 20.56

2023-24 के दौरान श्रिम्प और स्कैम्पी के राज्यवार, प्रजातिवार और क्षेत्रवार उत्पादन की संकलित स्थिति नीचे तालिका 10 में दी गई है।

**तालिका 10: ब्लैक टाइगर, वन्नामेई, अन्य श्रिम्प और स्कैम्पी का राज्यवार उत्पादन और कल्चर के लिए उपयोग किया गया क्षेत्र**

क्रम सं.	राज्य	विवरण	ब्लैक टाइगर	वन्नामेई	अन्य श्रिम्प (मी.इंडिकस)	स्कैम्पी
1	पश्चिम बंगाल	एयूसी	51,650	6,470		8,720
		ईपी	24,815	37,365		5,593
2	ओडिशा	एयूसी	252	8,409		1,802
		ईपी	402	42,637		1,339
3	आंध्र प्रदेश	एयूसी	4,517	97,134		*105+19
		ईपी	31,365	9,32,484		100
4	तमिलनाडु और पुडुचेरी	एयूसी	68	9,188		13
		ईपी	199	41,200		6
5	केरल	एयूसी	3,034	284	0	0
		ईपी	1,048	804	719	0
6	कर्नाटक और गोवा	एयूसी	2,273	818		0
		ईपी	425	2,287		0

4	Tamil Nadu	6
5	Kerala	0
6	Karnataka & Goa	0
7	Maharashtra	139
8	Gujarat	1470
9	Telangana	16123
	<b>Total</b>	<b>24769</b>

Table 9 provides a comparison of live weight and estimated product weight from the production and estimated value of Scampi during 2022-23 and 2023-24. The percentage increase in live weight and product weight was about 8.34 % & 8.35 % respectively and the increase in value realization was about 20.56 %.

**Table 9: Comparison of Scampi Production in 2022-23 and 2023-24**

Year	Live Weight (MT)	Product Weight (MT)	Estimated Value (Rs. Crore)
2022-23	22862	11431	914
2023-24	24769	12385	1102
Increase/Decrease	(+) 1907	(+) 954	(+) 188
Difference in %	(+) 8.34	(+) 8.35	(+) 20.56

The compiled status of state-wise, species-wise and area-wise production of shrimp and scampi during 2023-24 is given below in Table 10.

**Table 10: State wise production and area utilized for culture of Black tiger, Vannamei, Other shrimp and Scampi**

Sl No.	State	Particular	Black tiger	Vannamei	Other Shrimp (P.indicus)	Scampi
1	West Bengal	AUC	51,650	6,470		8,720
		EP	24,815	37,365		5,593
2	Odisha	AUC	252	8,409		1,802
		EP	402	42,637		1,339
3	Andhra Pradesh	AUC	4,517	97,134		* 105+ 19
		EP	31,365	9,32,484		100
4	Tamilnadu & Puducherry	AUC	68	9,188		13
		EP	199	41,200		6
5	Kerala	AUC	3,034	284	0	0
		EP	1,048	804	719	0
6	Karnataka & Goa	AUC	2,273	818		0
		EP	425	2,287		0

7	महाराष्ट्र	एयूसी	55	850		*1610
		ईपी	68	1,968		139
8	गुजरात	एयूसी	6,406	2,768		*
		ईपी	27,430	18,015		1,470
9	तेलंगाना	एयूसी	0	56		*
		ईपी	0	209		16,123
कुल		एयूसी	68,253	1,25,980	0	10554 + जलाशय क्षेत्र
		ईपी	85,751	10,76,970	719	24,769

एयूसी: कृषि अधीन क्षेत्र (हेक्टेयर)

ईपी: अनुमानित उत्पादन (मी ट )

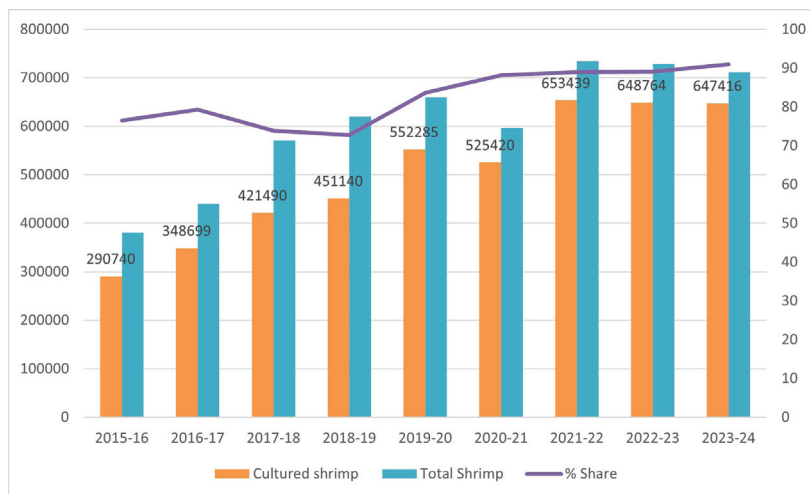
\* जलाशय क्षेत्र

### 7.3. निर्यात के लिए कल्चर्ड श्रिम्प और स्कैम्पी का योगदान

कुल निर्यातोन्मुख जलकृषि श्रिम्प एवं स्कैम्पी उत्पादन तथा अनुमानित उत्पाद भार में लगभग 0.17% की वृद्धि दर्ज की गई, जबकि पैदावार के अनुमानित मूल्य में पिछले वर्ष की तुलना में 9.45% की कमी दर्ज की गई (तालिका 11)।

तालिका 11: 2022-23 और 2023-24 में जलकृषि से कुल श्रिम्प और स्कैम्पी उत्पादन की तुलना

वर्ष	जीवित वजन (मीट्रिक टन)	उत्पाद वजन (मीट्रिक टन)	अनुमानित मूल्य (करोड़ रुपये में)
2022-23	11,84,026	7,63,003	49200
2023-24	11,88,209	7,64,332	44548
बढ़ना / घटना	(+) 4183	(+) 1329	(-) 4652
अंतर %	(+) 0.35	(+) 0.17	(-) 9.45



चित्र 3. 2015-16 से 2023-24 के दौरान निर्यात की मात्रा में कल्चर्ड श्रिम्प के योगदान की प्रवृत्ति

7	Maharashtra	AUC	55	850		* 1610
		EP	68	1,968		139
8	Gujarat	AUC	6,406	2,768		*
		EP	27,430	18,015		1,470
9	Telangana	AUC	0	56		*
		EP	0	209		16,123
Total		AUC	68,253	1,25,980	0	10554 + Reservoir area
		EP	85,751	10,76,970	719	24,769

AUC: Area Under Culture (Ha), EP: Estimated Production (MT)

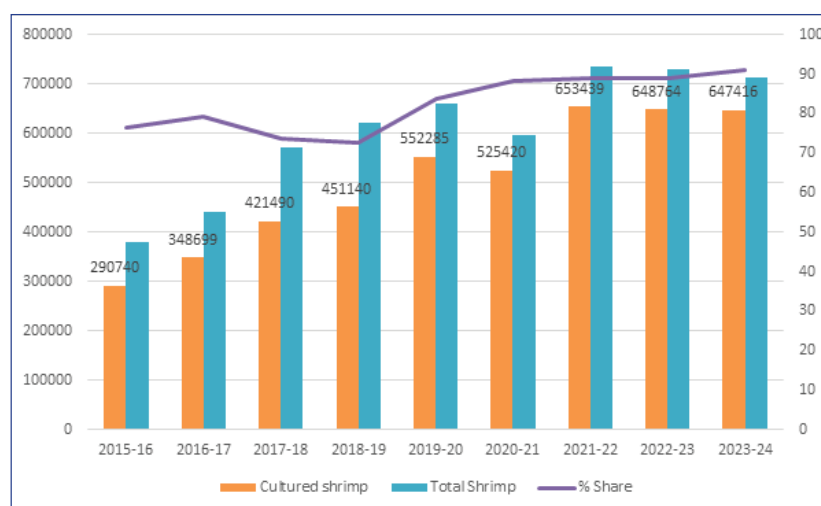
\*Reservoir area

## 7.3. Contribution of Cultured Shrimp and Scampi for Export

The total export-oriented aquaculture shrimp & scampi production and the estimated product weight generated registered an increase of about 0.17 % while the estimated value of the produce registered a decrease of 9.45 % compared to the previous year (Table 11).

**Table 11: Comparison of total Shrimp & Scampi Production from aquaculture in 2022-23 and 2023-24**

Year	Live Weight (MT)	Product Weight (MT)	Estimated Value (Rs Crore)
2022-23	11,84,026	7,63,003	49200
2023-24	11,88,209	7,64,332	44548
Increase/Decrease	(+) 4183	(+) 1329	(-) 4652
Difference in %	(+) 0.35	(+) 0.17	(-) 9.45



**Fig. 3: Trends in the quantity contribution of cultured shrimps to exports during 2015-16 to 2023-24**

### 7.4. मत्स्य और शेल फिश की अन्य निर्यात योग्य किस्मों का उत्पादन

क्षेत्रीय कार्यालयों द्वारा केकड़ा, समुद्री बास, तिलापिया (गिफ्ट) और पंगेसियस को उनके संबंधित क्षेत्रों में व्यावसायिक रूप से विकसित अन्य प्रजातियों के रूप में रिपोर्ट किया गया है। रिपोर्टाधीन वर्ष के दौरान, क्षेत्रीय कार्यालयों ने 1,83,378 मीट्रिक टन विविध प्रजातियों के उत्पादन की सूचना दी है, जिसमें 6197 मीट्रिक टन मैंग्रोव केकड़ा, 17507 मीट्रिक टन समुद्री बास, 7075 मीट्रिक टन तिलापिया और 1,52,599 मीट्रिक टन पंगेसियस शामिल हैं। निर्यात के लिए मत्स्य और शेल फिश की विविध प्रजातियों का उत्पादन अभी भी विकासशील चरण में है। बड़े पैमाने पर विकास, कॉर्पोरेट निकायों की भागीदारी से संभव हो सकता है जो हैचरी, फार्म और प्रसंस्करण संयंत्रों सहित मत्स्य और शेल फिश की निर्यात योग्य किस्मों की एकीकृत इकाइयां स्थापित करने में निवेश कर सकते हैं। विविध निर्यातोन्मुख प्रजातियों के उत्पादन का विवरण नीचे दी गई तालिका में दिया गया है:

**तालिका 12: 2023-24 के दौरान अन्य निर्यात योग्य प्रजातियों का राज्यवार कल्चर उत्पादन**

राज्य	कीचड़ केंकड़ा		सी बास		तिलापिया		पंगेसियस	
	क्षेत्रफल (एचए)	मात्रा (एमडी)	क्षेत्रफल (एचए)	मात्रा (एमडी)	क्षेत्रफल (एचए)	मात्रा (एमडी)	क्षेत्रफल (एचए)	मात्रा (एमडी)
पश्चिम बंगाल	1500	400	555	187	337	101	310	48
ओडिशा	215	128	168	144	74	64	261	1418
आंध्र प्रदेश	2427	5399	3226	16120	0	0	26222	147660
तमिलनाडु	290	64	369	828	1739	4443	0	0
केरल	150	14	0	106	346	370	232	212
कर्नाटक और गोवा	0	0	0	0	45	10	0	0
महाराष्ट्र	0	192	0	123	320	2087	60	1264
गुजरात	0	0	0		0	0	52	381
तेलंगाना	0	0	0	0	2	24	51	1616
<b>कुल</b>	<b>4581</b>	<b>6197</b>	<b>4318</b>	<b>17507</b>	<b>2863</b>	<b>7099</b>	<b>27188</b>	<b>152599</b>

### 7.5. संवर्धनात्मक कार्यकलाप

भारत के मत्स्य उत्पादन में वृद्धि के साथ-साथ समुद्री खाद्य निर्यात में प्रभावशाली वृद्धि जलकृषि क्षेत्र में विकास के कारण संभव हुई है। निर्यात के बड़े हुए आंकड़े हासिल करने के लिए अतिरिक्त कच्चा माल पैदा करने के लिए जलकृषि सबसे व्यवहार्य स्रोत है। क्षमता निर्माण कार्यक्रमों के महत्व को ध्यान में रखते हुए, एमपीईडीए भारत के विभिन्न तटीय राज्यों में स्थित अपने क्षेत्रीय और उप-क्षेत्रीय प्रभागों के माध्यम से प्रशिक्षण, जागरूकता अभियान, किसानों की बैठकें और कार्यशालाएँ आयोजित करता है।

प्रशिक्षण भावी उद्यमियों के साथ-साथ मौजूदा जलकृषि किसानों के लिए आयोजित किए गए थे। प्रशिक्षण में जलकृषि के कई पहलुओं को शामिल किया गया है, जिसमें वैज्ञानिक श्रिम्प कृषि, बेहतर प्रबंधन पद्धतियाँ, प्रजाति विविधीकरण, रोग और स्वास्थ्य प्रबंधन, प्रमाणन और अनुमार्गणीयता, जलकृषि उत्पादों की गुणवत्ता की संगतता आदि शामिल हैं। वर्ष के दौरान 65 प्रशिक्षण आयोजित किए गए, जिनसे देश भर में 1306 किसान/लाभार्थी लाभान्वित हुए।

इस वर्ष हितधारकों के लिए 14 किसान सम्मेलन और सेमिनार (1139 लाभार्थी) आयोजित किए गए, जिससे किसानों को मूल्य श्रृंखला की विभिन्न संस्थाओं; हैचरी, फार्म, प्रसंस्करण इकाइयों, सरकारी संगठनों, अन्य संबंधित निजी/सार्वजनिक संगठनों आदि के विशेषज्ञों के साथ बातचीत करने का मंच मिला।

## 7.4. Production of Other exportable varieties of fish and shellfish

Crab, Sea bass, Tilapia (GIFT) and Pangasius are reported by the field offices as the other species commercially cultured in their respective regions. During the year under report, field offices have reported a production of 1,83,378 MT of diversified species, which included 6197 MT of Mangrove Crab, 17507 MT of Seabass, 7099 MT of Tilapia and 1,52,599 MT of Pangasius. The production of diversified species of fish and shellfish for export are still in the developing stage. Large-scale development can be possible with the involvement of corporate bodies who can invest in setting up integrated units of exportable varieties of fish and shellfish including hatcheries, farms and processing plants. Details of the production of diversified export-oriented species are given in the table below:

**Table 12: State-wise culture production of other exportable species during 2023-24**

State	Mud Crab		Seabass		Tilapia		Pangasius	
	Area (Ha)	Qty (MT)	Area (Ha)	Qty (MT)	Area (Ha)	Qty (MT)	Area (Ha)	Qty (MT)
West Bengal	1500	400	555	187	337	101	310	48
Odisha	215	128	168	144	74	64	261	1418
Andhra Pradesh	2427	5399	3226	16120	0	0	26222	147660
Tamil Nadu	290	64	369	828	1739	4443	0	0
Kerala	150	14	0	106	346	370	232	212
Karnataka & Goa	0	0	0	0	45	10	0	0
Maharashtra	0	192	0	123	320	2087	60	1264
Gujarat	0	0	0		0	0	52	381
Telangana	0	0	0	0	2	24	51	1616
<b>Total</b>	<b>4581</b>	<b>6197</b>	<b>4318</b>	<b>17507</b>	<b>2863</b>	<b>7099</b>	<b>27188</b>	<b>152599</b>

## 7.5. Promotional Activities

The increase in India's fish production as well as the impressive growth in seafood exports have been possible due to the development in aquaculture sector. Aquaculture is the most viable source for generating additional raw material for achieving enhanced export figures. Considering the significance of capacity building programmes, MPEDA through its Regional and Sub Regional divisions located at different coastal states of India conducts trainings, awareness campaigns, farmers' meet and workshops.

The trainings were conducted for prospective entrepreneurs as well as existing aquaculture farmers. The trainings cover several aspects of aquaculture including Scientific Shrimp farming, Better Management Practices, Species diversification, Disease and health management, Certification and Traceability, Relevance of quality of aquaculture produce etc. 65 trainings were organized during the year which benefitted 1306 farmers/beneficiaries across the country.

14 numbers of Farmers' meet, and Seminars (1139 beneficiaries) were organized for the stakeholders in this year, which offered platform for farmers to interact with experts in different entities of the value chain;

एमपीईडीए के क्षेत्रीय कार्यालयों ने गांव और खेत के स्तर पर कई जागरूकता अभियान चलाए ताकि किसानों को मानव स्वास्थ्य को नुकसान पहुंचाने वाले प्रतिबंधित जलकृषि इनपुट के उपयोग से दूर रहने, प्रजातियों के विविधीकरण, जलकृषि प्रमाणन आदि के बारे में शिक्षित किया जा सके। एमपीईडीए ने प्रतिबंधित एंटीबायोटिक्स और औषधीय रूप से सक्रिय पदार्थों के उपयोग पर 1740 ऐसे अभियान आयोजित किए और 16,584 किसानों को लाभ हुआ। इसके अलावा देश भर में 79 अभियान चलाए गए, जिनमें विविध जलकृषि प्रजातियों के प्रचार-प्रसार और जलकृषि प्रमाणन और अनुमार्गणीयता को बढ़ावा देने के लिए 1774 किसानों ने भाग लिया।

क्षमता निर्माण प्लेटफार्मों ने जलीय किसानों के साथ जुड़े रहने, उनके सामने आने वाली समस्याओं को जानने, क्षेत्र में तकनीकी प्रगति के बारे में उन्हें अद्यतन करने, ज्ञान के अंतराल को भरने और उत्पादन इकाइयों में गुणवत्ता या खाद्य सुरक्षा के मुद्दों को हल करने में उनकी मदद करने में भी मदद की।

अनुलग्नक 1 में वर्ष 2023-24 के दौरान क्षेत्रीय और उप-क्षेत्रीय प्रभागों द्वारा की गई प्रचार गतिविधियों का विवरण दर्शाया गया है



वल्लारपाडम में मल्टीस्पेशीज़ एक्वाकल्चर कॉम्प्लेक्स में 'हैचरी और फार्म तकनीशियनों के लिए क्षमता निर्माण कार्यक्रम' में प्रतिभागी



श्री. जॉनसन डी क्रूज, उ नि द्वारा कन्वलयर, इडुक्की जिला में 13.12.2023 को अ ज जा मछुआरों को जैव सुरक्षा किटों का वितरण



क्षेत्रीय प्रभाग, कोलकाता ने थबा, ताकी, उत्तर 24 परगना जिले में अनुसूचित जाति के लाभार्थियों के लिए 'पर्यावरण-अनकूल चिरस्थायी जलकृषि पर 16.10.2023 से 20.10.2023 तक 5 दिवसीय प्रशिक्षण कार्यक्रम का आयोजन किया।

hatchery, farms, processing units, Government organizations, other related private/public organizations etc..

MPEDA field offices conducted several awareness campaigns at village and farm levels to educate farmers to abstain from use of banned aquaculture inputs which may harm human health, species diversification, aquaculture certification etc. MPEDA organized 1740 such campaigns on usage of banned antibiotics & pharmacologically active substances and was benefitted by 16,584 farmers. Also conducted 79 campaigns across the country, attended by 1774 farmers for the promotion of diversified aquaculture species and for the promotion of aquaculture certification and traceability.

The capacity-building platforms also helped to stay connected with the aqua farmers, to know the problems faced by them, to update them with technological advances in the sector, to fill the knowledge gaps and also to help them to address the quality or food safety issues in the production units.

Annexure 1 depicts the details of promotional activities carried out by the Regional and Sub Regional Divisions during the year 2023-24



*Participants in "Capacity building programme for Hatchery and Farm Technicians" at Multispecies Aquaculture Complex in Vallarpadam*



*Shri. Johnson D' Cruz, DD distributing biosecurity kits to ST Fishers at Kanchiyar, Idukki district on 13.12.2023*



*Regional Division, Kolkata Organized a 5-day Training Programme from 16.10.2023 to 20.10.2023 on "Eco-friendly sustainable aquaculture" for SC beneficiaries at Thuba, Taki, North 24 Parganas District*



श्री रजाक अली, डीडी और श्री. भाविन, जेटीओ, मैसर्स मन्त्रिथ एक्वाकल्चर प्रा. लिमिटेड के झीगा फार्म के फील्ड दौरे के दौरान प्रशिक्षुओं को समझाते हुए।



श्री आर. प्रसाद नाइक, एडी, एमपीईडीए, एसआरडी, विशाखापत्तनम प्रशिक्षुओं को व्याख्यान देते हुए



रायचूर जिले के रागलपर्वी गांव में एसटी लाभार्थियों के लिए 'पर्यावरण अनुकूल, चिरस्थायी जलकृषि एवं विविधीकरण' विषय पर 11.09.2023 से 15.09.2023 तक पांच दिवसीय प्रशिक्षण कार्यक्रम का दृश्य



एसआरडी, भीमावरम द्वारा 02.02.2024 को रायकदरु गांव, वीरवसम मंडल, पश्चिम गोदावरी जिला, आंध्र प्रदेश में आयोजित किसान आयोजित बैठक।



आंध्र प्रदेश में श्रिम्प फार्मों के दौरे पर अमेरिकी प्रतिनिधियों की तस्वीर



*Shri Razak Ali, DD and Shri. Bhavin, JTO, explaining to the trainees during the Field Visit to the Shrimp farm of M/s. Mannith Aquaculture Pvt. Ltd.*



*Shri R. Prasad Naik, AD, MPEDA, SRD, Visakhapatnam delivering a lecture to the trainees*



*View of five day Training Programme from 11.09.2023 to 15.09.2023 on "Eco Friendly, Sustainable in Aquaculture and Diversification" for ST beneficiaries at Ragalparvi village, Raichur District*



*Farmers Meet was organized by SRD, Bhimavaram on 02.02.2024 at Rayakuduru village, Veeravasam Mandal, West Godavari Dist., Andhra Pradesh*



*Photo of US Delegates visit to shrimp farms in Andhra Pradesh*

### 7.6. जीआईएस मैपिंग के साथ जलकृषि फार्मों और हैचरी का नामांकन

एमपीईडीए के पास अनुमार्गणीयता के उद्देश्य से भारत में निर्यात-उन्मुख प्रजातियों का उत्पादन करने वाले जलकृषि फार्मों और हैचरी के नामांकन के लिए एक स्वैच्छिक योजना है। प्रत्येक फार्म को एक अद्वितीय सिस्टम जनरेटेड फार्म नामांकन संख्या के साथ टैग किया गया है। दस्तावेजों के सत्यापन और फार्मों के क्षेत्र सत्यापन के बाद फार्मों को नामांकित किया जाता है, जिसमें अत्यधिक सटीक हैंडहेल्ड जीपीएस (ग्लोबल पोजिशनिंग सिस्टम) डिवाइस का उपयोग करके फार्म के भौगोलिक निर्देशांक रिकॉर्ड करने की प्रक्रिया और मुख्यालय स्तर पर आगे का सत्यापन और केएमएल (कीहोल मार्कअप लैंग्वेज) फाइलें तैयार करना शामिल है, जो गूगल अर्थ एप्लिकेशन में देखी जा सकती हैं। नामांकित फार्मों को प्री-हार्वैस्ट टेस्ट सिस्टम के साथ-साथ राष्ट्रीय अवशेष नियंत्रण योजना (एनआरसीपी) से जोड़ा गया है ताकि प्रतिबंधित एंटीबायोटिक दवाओं/पदार्थों की उपस्थिति का पता लगाया जा सके। एमपीईडीए के साथ नामांकन के लिए दर्ज खेतों की कुल संख्या 80,598 है, जिनका कृषि क्षेत्र (जल प्रसार क्षेत्र) 2,09,804 है और इनमें से 1,05,598 हेक्टेयर वाले 57,374 खेतों को स्तर 2 सत्यापन के बाद अनुमोदित किया गया है।

सत्यापित जीपीएस डेटा से उत्पन्न डेटाबेस में खेतों/तालाबों की ज्यामितीय सीमाओं के साथ-साथ अन्य कृषि विशेषताओं को दर्शाने वाले डिजिटल रेखाचित्र, जिन्हें गूगल अर्थ एप्लिकेशन में देखा जा सकता है, को संबंधित क्षेत्रीय कार्यालयों, एलिसा स्क्रीनिंग प्रयोगशालाओं और गुणवत्ता नियंत्रण प्रयोगशालाओं को भेजा जाता है, ताकि संभरण पूर्व परीक्षण प्रमाण-पत्र (पीएचटी) जारी करते समय और एनआरसीपी नमूना संग्रह के दौरान नमूना संग्रह की निगरानी की जा सके।

कृषि नामांकन प्रक्रिया के स्वचालन के हिस्से के रूप में, एमपीईडीए ने वेबजीआईएस पोर्टल और मोबाइल एप्लिकेशन के विकास पर एक परियोजना शुरू की है जो किसानों को ऑनलाइन आवेदन करने और अपने खेतों को जियो टैग करने में सक्षम बनाती है। यह पोर्टल खेतों के आसान और तेज़ नामांकन के लिए एक्वाकल्चर खेतों की ड्रोन मैपिंग और संसाधित छवियों का उपयोग करेगा। ड्रोन तकनीक का उपयोग करके वर्ष के दौरान 1.05 लाख हेक्टेयर क्षेत्र को डिजिटल किया गया है।

### 7.7. हैचरी का नामांकन और तिमाही निगरानी

भारत में कुल 520 हैचरियों में से, एमपीईडीए ने आवश्यक उन्नयन पर 31,718 मिलियन वार्षिक उत्पादन क्षमता वाली 382 थ्रिम्प/स्कैम्पी हैचरियों को नामांकित किया है। यह भी एक स्वैच्छिक योजना है, जैसा कि जलकृषि फार्मों के मामले में है। एमपीईडीए के डेटाबेस में सभी एक्वाफार्म और हैचरियों को लाने के प्रयास जारी हैं।

2023-24 के दौरान, 902 मिलियन वार्षिक उत्पादन क्षमता वाली 09 हैचरी (आंध्र प्रदेश - 8 और केरल - 1) को एमपीईडीए द्वारा नामांकित किया गया था। जिन हैचरी में इन-हाउस डायग्नोस्टिक प्रयोगशालाएं, अपशिष्ट उपचार इकाइयां और जैव-सुरक्षा उपाय स्थापित हैं, उनपर नामांकन के लिए विचार किया गया था।

गुणवत्ता नियंत्रण उपायों के भाग के रूप में, क्षेत्र केन्द्र तिमाही निगरानी कार्यक्रम के तहत हैचरी का निरीक्षण कर रहे हैं। क्षेत्रीय कार्यालयों के अधिकारियों ने नामांकित हैचरी की तिमाही निगरानी के कार्यक्रम के तहत वर्ष के दौरान निगरानी के लिए हैचरी का 1174 दौरा किया।

तालिका13 : 31.03.2024 तक एक्वा फार्म और हैचरी के नामांकन की स्थिति

क्र.सं.	राज्य	फार्म नामांकन		हैचरी नामांकन	
		संख्या.	डब्लूएसए (हा.)	(संख्या/उत्पादन क्षमता मिलियन में)	
				कुल	उत्पादन क्षमता
1	अंडमान और निकोबार	-	-	2	330
2	आंध्र प्रदेश	36341	56645	260	24209
3	दमन और दीव	12	38	-	-

## 7.6.Enrolment of Aquaculture farms and hatcheries with GIS Mapping

MPEDA has a voluntary scheme for enrolment of aquaculture farms and hatcheries which produce export-oriented species in India for traceability purpose. Each farm is tagged with a unique system generated farm enrolment number. The farms are enrolled after verification of documents and field verification of farms including the process of recording geographical coordinates of the farm using a highly accurate handheld GPS (Global Positioning System) device and further verification at the head office level and generation of kml (keyhole markup language) files, viewable in Google earth application. The enrolled farms are linked with Pre-Harvest Test System as well as National Residue Control Plan (NRCP) to trace the presence of banned antibiotics/substances. 1819 new farms have been enrolled during the report year and 1821 farms were approved for level 2 verification. The total number of farms entered for enrolment with MPEDA is 80,598 with farming area (Water Spread Area) of 2,09,804 and out of these 57,374 farms with 1,05,598 Ha have been approved after Level 2 verification.

The digital sketches showing the geometric boundaries of farms/ponds along with other farm characteristics in the database generated from the verified GPS data and viewable in the Google Earth application are sent to respective field offices, ELISA screening laboratories and Quality control laboratories to monitor sample collection while issuing Pre- Harvest Test Certificates (PHT) and also during NRCP sample collection.

As part of automation of farm enrolment process, MPEDA has initiated a project on development of WebGIS portal and mobile application which enables farmers to apply online and geo tag their farms. The portal will utilize drone mapped and processed images of aquaculture farms for easy and faster enrollment of farms. An area of 1.05 Lakh Ha has been digitized during the year using drone technology..

## 7.7.Enrollment and quarterly monitoring of hatcheries

Out of the total 520 hatcheries in India, MPEDA has enrolled 382 shrimp / Scampi hatcheries of annual production capacity 31,718 million upon necessary upgradation. This is also a voluntary scheme as in the case of aquaculture farms. Efforts to bring all aquafarms and hatcheries in the database of MPEDA are continued.

During 2023-24, 09 hatcheries of annual production capacity 902 million (Andhra Pradesh – 8 & Kerala-1) were enrolled by MPEDA. Hatcheries that have established in-house diagnostic laboratories, effluent treatment units and bio-security measures were considered for enrollment.

As part of the quality control measures, field centres have been inspecting the hatcheries under a quarterly monitoring programme. The officials of the field offices conducted 1174 visits to hatcheries for monitoring during the year under the programme for quarterly monitoring of enrolled hatcheries.

**Table13 : Status of Enrollment of Aqua farms and Hatcheries as on 31.03.2024**

Sl.No.	State	Farm Enrolment		Hatchery Enrolment	
		Nos.	WSA (Ha.)	(Nos. / Production Capacity in Million)	
				Total	Production Capacity
1	Andaman& Nicobar	-	-	2	330
2	Andhra Pradesh	36341	56645	260	24209
3	Daman & Diu	12	38	-	-

4	गोवा	32	73	1	25
5	गुजरात	1204	4482	7	735
6	कर्नाटक	467	609	5	128
7	केरल	1831	8700	10	225
8	महाराष्ट्र	415	2828	-	-
9	ओडिशा	7163	5740	26	1285
10	पुदुचेरी	34	71	-	-
11	तमिलनाडु	2370	4489	71	4781
12	तेलंगाना	15	20	-	-
13	पश्चिम बंगाल	7490	21903	-	-
कुल		57374	1,05,598	382	31718

### 7.8. एनआरसीपी नमूने

राष्ट्रीय अवशेष नियंत्रण योजना (एनआरसीपी) जलकृषि उत्पादों में पशु चिकित्सा दवाओं और पर्यावरण प्रदूषकों के अवशेषों की उपस्थिति की निगरानी के लिए तैयार की गई है, ताकि फार्म टू फोर्क तक सुरक्षित उत्पादों की गारंटी के लिए उत्पादन के विभिन्न चरणों में जलकृषि उत्पादों की समग्र निगरानी सुनिश्चित की जा सके। क्षेत्रीय और उप-क्षेत्रीय प्रभागों ने जलकृषि फार्मों, हैचरी और फीड मिलों को कवर किया, जो निर्यात उद्देश्य के लिए उत्पादन में शामिल हैं, और विश्लेषण के लिए नमूने एकत्र किए। निर्धारित सीमा से अधिक दूषित पदार्थों का पता लगाने के मामले में सुधारात्मक कार्रवाई की प्रणाली स्थापित करने के लिए थ्रिम्प, स्कैम्पी, मीठे पानी की मछली फार्मों और हैचरी में निगरानी की गई। तदनुसार, एमपीईडीए के क्षेत्रीय कार्यालयों ने कैलेंडर वर्ष 2023 के दौरान खेतों, हैचरी, प्रसंस्करण संयंत्रों और फीड मिलों से विश्लेषण के लिए 3613 एनआरसीपी नमूने एकत्र किए हैं। गैर-अनुपालन इकाइयों के मामले में, क्षेत्र/उ क्षेत्र द्वारा अनुवर्ती कार्रवाई शुरू की गई, जिसमें संदूषण के स्रोत का पता लगाने के लिए क्षेत्र जांच शामिल थी, इसके बाद आगे के विश्लेषण के लिए उसी खेत और हैचरी से दोबारा नमूने एकत्र किए गए। संदिग्ध इकाइयों की जांच की जा रही है। कीटनाशक अवशेषों के विश्लेषण के लिए देश के विभिन्न बाजारों से राष्ट्रीय स्तर पर कीटनाशक अवशेषों की निगरानी (एमपीआरएनएल) परियोजना के तहत 710 नमूने भी एकत्र किए गए।

### 7.9. जलकृषि के विविधीकरण पर प्रदर्शन कार्यक्रमों के माध्यम से प्रौद्योगिकी का हस्तांतरण

निर्यात योग्य फिनफिश और शेल फिश जैसे तिलापिया (गिफ्ट), मड क्रैब और सी बास और स्कैम्पी के उत्पादन के लिए नई जलकृषि प्रौद्योगिकियों को लोकप्रिय बनाकर जलकृषि में विविधता लाई गई। क्षेत्रीय कार्यालयों द्वारा आयोजित विभिन्न प्रदर्शन कार्यक्रमों में आरजीसीए द्वारा विकसित प्रौद्योगिकी को अपनाया जाता है। सीबास, तिलापिया और मडक्रैब के बीज आरजीसीए और मल्टीस्पेसिज एक्वाकल्चर कॉम्प्लेक्स (एमएसी), वल्लारपाडम, केरल से खरीदे गए थे। वर्ष के दौरान तिलापिया (गिफ्ट), स्कैम्पी और सीबास जैसी विविध प्रजातियों पर कुल 7 प्रदर्शन कार्यक्रम चलाए गए और 5 प्रदर्शनों से पैदावार ली गई जिसमें एक केकड़ा प्रदर्शन भी शामिल है।

4	Goa	32	73	1	25
5	Gujarat	1204	4482	7	735
6	Karnataka	467	609	5	128
7	Kerala	1831	8700	10	225
8	Maharashtra	415	2828	-	-
9	Odisha	7163	5740	26	1285
10	Puducherry	34	71	-	-
11	Tamil Nadu	2370	4489	71	4781
12	Telangana	15	20	-	-
13	West Bengal	7490	21903	-	-
<b>Total</b>		<b>57374</b>	<b>1,05,598</b>	<b>382</b>	<b>31718</b>

## 7.8. N R C P Samples

The National Residue Control Plan (NRCP) is formulated for monitoring the presence of residues of veterinary drugs and environmental contaminants in aquaculture products, to ensure an overall monitoring of the aquaculture products at different stages of production to guarantee safe products from farm to fork. The Regional and Sub Regional divisions covered aquaculture farms, hatcheries and feed mills, which are involved in production for export purpose, and collected samples for analysis. Monitoring was carried out in shrimps, scampi, freshwater fish farms and hatcheries to establish a system of corrective action in the case of detection of contaminants, higher than the prescribed limits. Accordingly, MPEDA field offices have collected 3613 NRCP samples for analysis from farms, hatcheries, processing plants and feed mills during the calendar year 2023. Out of which 19 samples (0.52 %) were found to be non-compliant. In the case of non-compliant units, follow up actions were initiated by the RD/ SRDs including field investigations to trace out the source of contamination, followed by collection of repeat samples from the same farm and hatcheries for further analysis. The suspected units are being kept under scrutiny. 710 samples under the project, Monitoring of Pesticide Residues at National Level (MPRNL) were also collected from different markets of the country for the analysis of pesticide residues.

## 7.9. Transfer of Technology through Demonstration Programmes on Diversification of Aquaculture

Diversification in aquaculture by popularizing new aquaculture technologies for culture production of exportable variety of finfishes and shell fishes, viz., Tilapia (GIFT), Mud crab and Sea bass and scampi were carried out. The technology developed by RGCA is adopted in various demonstration programmes conducted by the field offices. The seeds for Seabass, Tilapia and Mudcrab were procured from RGCA & Multispecies Aquaculture Complex (MAC), Vallarpadam, Kerala. A total of 7 demonstration programmes were undertaken during the year on diversified species such as Tilapia (GIFT), Scampi and Seabass and harvested 5 demonstrations which include one Crab demonstration also.



29 मार्च 2023 को महाराष्ट्र में एससी वर्ग के किसानों के प्रदर्शन तालाब से एशियाई समुद्री बास की पैदावार का उद्घाटन



कर्नाटक के रायचूर जिले के यपालपर्वी गांव में गिफ्ट पैदावार का दृश्य



गुजरात में गिफ्ट पैदावार का दृश्य



फार्म, आंध्र प्रदेश में एशियाई सीबास बीजों का भंडारण



प्रदर्शन बांड-आंध्र प्रदेश से एशियाई सीबास की पैदावार

## 7.10. वित्तीय सहायता योजनाओं का कार्यान्वयन

व्यय वित्त समिति ने जलकृषि विकास (2021-25) के लिए किसानों/उद्यमियों को वित्तीय सहायता प्रदान करने के लिए निम्नलिखित उप-घटकों को मंजूरी दी है:

- फार्म परिसर में बीजों के पालन के लिए नर्सरियों की स्थापना
- बेहतर खाद्य सुरक्षा परिसर के लिए फार्मों में श्रिम्प प्रबंधन सुविधाओं की स्थापना
- स्कैम्पी/मड क्रैब/गिफ्ट/सी बास के विविध जलकृषि के लिए जल-फार्मों की स्थापना
- निर्यात मांग वाली विविध प्रजातियों के लिए हैचरी की स्थापना
- फार्मों और हैचरी का शफरी प्रमाणन



*Inaugural Harvest of Asian Sea Bass on 29 March 2023 from a Demonstration Pond belonging to SC category Farmer in Maharashtra*



*View of GIFT harvest at Yapalparvi village, Raichur District Karnataka*



*View of GIFT harvest, Gujarat*



*Stocking of Asian Seabass seeds in Farm, Andhra Pradesh*



*Harvest of Asian Seabass from demonstration bond-Andhra Pradesh*

## 7.10.Implementation of financial assistance schemes

The Expenditure Finance Committee has approved the following sub-components to extend financial assistance to farmers/entrepreneurs for aquaculture development (2021-25):

- Establishment of nurseries for rearing of seeds in the farm premises
- Establishment of shrimp handling facilities in farms for improved food safety premises
- Establishment of aqua-farms for diversified aquaculture of Scampi/Mud Crab/GIFT/Sea bass
- Establishment of hatcheries for diversified species having export demand
- Shaphari Certification of farms and hatcheries

देश में गुणवत्तापूर्ण श्रिम्प /मछली उत्पादन सुनिश्चित करने के लिए उपरोक्त वित्तीय सहायता और 2023-24 के दौरान उपलब्धि का संक्षिप्त विवरण नीचे दिया गया है:

### 1. फार्म परिसर में बीजों के पालन हेतु नर्सरियों की स्थापना:

फ्राई से लेकर फिन फिश/शेल फिश के किशोर/फिंगरलिंग चरण तक पोस्ट लार्वा का पालन ग्रो-आउट ऑपरेशन की सफलता निर्धारित करने के लिए सबसे महत्वपूर्ण चरण है। नर्सरी यूनिट में अत्यधिक जैव सुरक्षित वातावरण में पाले गए बीज, रोग प्रादुर्भाव और गुणवत्ता वाले बीज सहित जलकृषि क्षेत्र द्वारा सामना की जाने वाली कई समस्याओं का समाधान है। श्रिम्प फार्मों की उत्पादकता बढ़ाई जा सकती है और कल्चर अवधि को कम किया जा सकता है जिसके बदले में श्रम और अन्य आवर्ती खर्चों की बचत होती है।

“फार्म परिसर में बीजों के पालन के लिए नर्सरी की स्थापना” के लिए वित्तीय सहायता के लिए पात्र वस्तुओं में मिट्टी का काम, पंप, एरेटर और सहायक उपकरण, जल परीक्षण जांच, शेड का निर्माण, जैव सुरक्षा प्रतिष्ठान आदि शामिल हैं। वित्तीय सहायता स्वीकार्य लागत के 50% तक सीमित है, जो प्रति इकाई 6 लाख रुपये तक सीमित है।

### 2. बेहतर खाद्य सुरक्षा परिसर के लिए फार्मों में श्रिम्प प्रबंधन सुविधाओं की स्थापना

श्रिम्प बहुत जल्दी खराब हो जाता है, इसकी शेल्फ लाइफ कम होती है और संभरणोत्तर हैंडलिंग और भंडारण के दौरान खराब होने की संभावना होती है। श्रिम्प का बाजार मूल्य आम तौर पर सकल रंग रूप, ताजगी और खाद्य सुरक्षा पर आधारित होता है। संभरण के समय से लेकर कस्टडी की पूरी श्रृंखला में बेहतर हैंडलिंग के लिए बुनियादी ढांचे के निर्माण के माध्यम से संभरित श्रिम्पों की गुणवत्ता में सुधार किया जा सकता है।

खेत मजदूरों की व्यक्तिगत स्वच्छता में सुधार के लिए खेत परिसर में जैव शौचालय शामिल करने का प्रस्ताव है। खेत क्षेत्र के पास जैव शौचालय और स्वच्छता सुविधाएं रोगजनक सूक्ष्म जीवों के साथ संभरित श्रिम्प के संदूषण की संभावनाओं को कम कर देंगी। यह संभरण के बाद हैंडलिंग के समय कच्चे माल की गुणवत्ता को बनाए रखने में मददगार होगा।

“फार्मों में श्रिम्प प्रबंधन सुविधाओं की स्थापना” के लिए वित्तीय सहायता के लिए पात्र वस्तुओं में हैंडलिंग शेड/हार्वैस्ट प्लेटफॉर्म और सामग्री स्टोर रूम, हैंडलिंग/वाशिंग/ग्रेडिंग टेबल, चिल किलिंग कंटेनर, जल भंडारण टैंक, सामग्री हैंडलिंग सहायक उपकरण आदि का निर्माण शामिल है। पात्र वित्तीय सहायता स्वीकार्य लागत का 50% है, जो अधिकतम 10,00,000/- रुपये प्रति हेक्टेयर तक सीमित है।

### 3. स्कैम्पी/मड क्रैब/गिफ्ट/सी बास के विविध जलकृषि के लिए जल-फार्मों की स्थापना

भारत में श्रिम्प सबसे पसंदीदा और संवर्धित प्रजातियों में से एक है। एल.वन्नामी देश से श्रिम्प निर्यात में महत्वपूर्ण हिस्सा है, लेकिन एक ही वस्तु पर अत्यधिक निर्भरता जलकृषि क्षेत्र के लिए अनुशंसित विकल्प नहीं है। एमपीईडीए ने निर्यात को और बढ़ाने के लिए अपने निर्यात रणनीति दस्तावेज़ में उत्पादन आधार में विविधता लाने की आवश्यकता का प्रस्ताव दिया है।

राजीव गांधी जलकृषि केंद्र (आरजीसीए) ने सीबास, गिफ्ट, मड क्रैब आदि के बीज उत्पादन के लिए प्रौद्योगिकी विकसित की है और किसानों को बीज की आपूर्ति की है। स्कैम्पी एक अन्य समूह है जिसमें हैचरी प्रौद्योगिकी और बाजार क्षमता का प्रदर्शन किया गया है। इसलिए, निर्यात क्षमता को देखते हुए गिफ्ट (तिलापिया), सीबास, मड क्रैब और स्कैम्पी जैसे जलीय जानवरों के संभावित समूहों की व्यावसायिक खेती को बढ़ावा देना वांछनीय है।

A brief write up on the above financial assistance to ensure quality shrimp/fish production from the country and also the achievement during 2023-24 is given below:

## 1. Establishment of nurseries for rearing of seeds in the farm premises:

Rearing of post larvae from fry to Juvenile/fingerling stage of fin fish/ shell fish is the most critical phase for determining the success of grow-out operations. The seeds reared in highly bio secured environment in the nursery unit is a solution to several problems faced by shrimp aquaculture sector including disease outbreaks and quality seeds. Productivity of shrimp farms can be increased and culture period can be reduced which in turn saves labour and other recurring expenses.

The items eligible for financial Assistance to “Establishment of nurseries for rearing of seeds in the farm premises” include earth work, pumps, aerators and accessories, water test probes, construction of shed, biosecurity installations etc. The financial support is limited to 50% of the admissible cost limited to Rs. 6 lakhs per unit.

## 2. Establishment of shrimp handling facilities in farms for improved food safety premises

Shrimps are highly perishable, with short shelf life and susceptible to spoilage during postharvest handling and storage. The market value of shrimp is generally based on the gross appearance, freshness and food safety. The quality of shrimps harvested can be improved through creation of infrastructure for better handling right from the point of harvest throughout chain of custody.

For improving the personal hygiene of the farm workers it is proposed to include bio toilets in the farm premises. Bio toilets and sanitation facilities near the farm area will reduce the chances of contamination of harvested shrimp with pathogenic micro organisms. This will be helpful to maintain the quality of the raw material after harvest when handling.

The items eligible for financial Assistance to “Establishment of shrimp handling facilities in farms” include construction of handling shed/harvest platform & material store room, Handling/washing/grading tables, chill killing containers, water storage tanks, material handling accessories etc. The eligible financial support is 50% of the admissible cost incurred subject to a maximum limit of Rs. 10,00,000/- per Ha

## 3. Establishment of aqua-farms for diversified aquaculture of Scampi/Mud Crab/GIFT/Sea bass

In India, shrimp continues to hold the position of most preferred and cultured species. *L.vannamei* constitutes the significant share of shrimp export from the country but over dependence on a single item is not a recommended option for aquaculture sector. MPEDA has proposed the need for diversifying production base in its Export Strategy document for increasing exports further.

Rajiv Gandhi Centre for Aquaculture (RGCA) has developed technology for seed production of Seabass, GIFT, Mud Crab etc. and supplying seeds to Farmers. Scampi is another group with demonstrated hatchery technology and market potential. Hence it is desirable to promote

देश से गुणवत्तापूर्ण समुद्री उत्पादों के निर्यात को बढ़ावा देने के लिए भारत सरकार की नोडल एजेंसी होने के नाते, एमपीईडीए को मत्स्य निर्यात के लिए जलकृषि के माध्यम से कच्चे माल का उत्पादन बढ़ाने का अधिदेश प्राप्त है। देश में स्कैम्पी, सीबास, गिफ्ट और मड क्रैब के बीजों की उपलब्धता को देखते हुए, उन किसानों को वित्तीय सहायता देने का प्रस्ताव है जो निर्यात के लिए गुणवत्तापूर्ण कच्चे माल का उत्पादन करने के लिए उपरोक्त प्रजातियों के संवर्धन संचालन में निवेश करने के लिए तैयार हैं। इस योजना के तहत मिट्टी का काम, पंप और एरेटर, जल परीक्षण उपकरण, फार्म शेड, जैव सुरक्षा उपाय, बीज और चारा आदि घटक हैं और वित्तीय सहायता स्वीकार्य लागत के 50% तक है जो 5 लाख रुपये प्रति हेक्टेयर तक सीमित है।

#### 4. निर्यात मांग वाली विविध प्रजातियों के लिए हैचरी की स्थापना:

सी बास, कोबिया, पोम्पानो, क्रैब, गिफ्ट, ग्रूपर आदि विविध प्रजातियों की खेती को बढ़ावा देने के लिए बीज और चारा प्रमुख इनपुट हैं। इन प्रजातियों के बीज उत्पादन के लिए हैचरी तकनीक परिष्कृत है और देश में अब तक केवल कुछ ही हैचरी स्थापित की गई हैं। देश में विविधतापूर्ण प्रजातियों के लिए गुणवत्ता वाले बीजों के उत्पादन के लिए अत्याधुनिक तकनीक को अपनाकर खेती को बढ़ावा देने के लिए अधिक संख्या में नई हैचरी स्थापित की जानी चाहिए। उत्पादन प्रणाली के प्रत्येक चरण में बेहतर प्रबंधन पद्धतियों को अपनाकर गुणवत्तापूर्ण बीज उत्पादन प्राप्त किया जा सकता है।

हैचरी को बेहतर प्रबंधन पद्धतियों को अपनाने की सुविधाओं और विशिष्ट रोगाणु मुक्त बीजों के उत्पादन के लिए डायग्नोस्टिक लैब के साथ स्थापित किया जाना चाहिए। सुविधाओं में रोगाणुओं के प्रवेश को रोकने के लिए जैव सुरक्षा प्रणाली शामिल है। उपयोग किए गए पानी को स्रोत में छोड़ने से पहले अपशिष्ट जल के उचित उपचार के लिए अपशिष्ट उपचार प्रणाली भी आवश्यक है। इस योजना में सीबास, क्रैब और गिफ्ट जैसी विविध प्रजातियों के साथ हैचरी स्थापित करने के लिए सहायता प्रदान करने का ध्यान रखा गया है। सीबास और क्रैब के लिए वित्तीय सहायता पूंजी लागत का 50% है जो 1 करोड़ रुपये तक सीमित है और गिफ्ट के लिए पूंजी लागत का 50% है जो 25 लाख रुपये तक सीमित है।

#### 5. खेतों और हैचरी का शफरी प्रमाणीकरण

जलकृषि हैचरी और फार्म के लिए जलकृषि प्रमाणीकरण कार्यक्रम शफरी की शुरुआत 7 फरवरी 2020 को की गई। यह प्रमाणीकरण एफएओ के दिशा-निर्देशों के अनुरूप है और किसानों को आपूर्ति किए जाने वाले श्रिम्पों के बीजों की गुणवत्ता की गारंटी देता है और प्रमाणित करता है कि प्रमाणित हैचरी के बीज, रोग मुक्त और एंटीबायोटिक मुक्त हैं। प्रमाणित फार्म, बेहतर प्रबंधन प्रथाओं को अपनाने के लिए योग्य हैं और निर्यातक व्यापार करते समय एक विश्वसनीय दस्तावेज के रूप में प्रमाणन का उपयोग करेंगे। 2023-24 तक, 13 हैचरी और 137 हेक्टेयर फार्म क्षेत्र को शफरी के तहत प्रमाणित किया गया है जो देश से उच्च स्वास्थ्य श्रिम्प उत्पादन सुनिश्चित करता है। कार्यक्रम के तहत नामांकित 32 हैचरी और लगभग 1000 हेक्टेयर फार्म की लेखा परीक्षा के विभिन्न चरणों से गुजर रहा है।

उपरोक्त उप-घटकों के अंतर्गत 9 इकाइयों को अग्रिम अनुमोदन जारी किए गए हैं और नीचे दिए गए विवरण के अनुसार कुल 158.90 लाख रुपये जारी किए गए हैं;

commercial farming of potential groups of aquatic animals like GIFT (Tilapia), Sea bass, Mud Crab and Scampi considering their export potential.

MPEDA, being the nodal agency of Govt. of India for promotion of quality marine products exports from the country, it has the mandate of increasing raw material production through aquaculture for fisheries export. Considering the seed availability Scampi, Seabass, GIFT and Mud crab in the country, it is proposed extent financial support for the farmers who are ready to invest in culture operation of the above species to produce quality raw material for export. Earth work, Pumps & Aerators, Water testing instruments, farm sheds, biosecurity measures, seeds & feed etc are the components under the scheme and the financial support is limited to 50% of the admissible cost limited to Rs.5 lakhs/ha

#### **4. Establishment of hatcheries for diversified species having export demand:**

Seed and feed are the major inputs for promoting the culture of the diversified species like Sea bass, Cobia, Pompano, Crab, GIFT, Grouper etc. The hatchery technology for the seed production of these species are sophisticated and only a few hatcheries have established in the country so far. More number of new hatcheries have to be established in the country for the production of quality seeds for diversified species by adopting state of art technology to promote the culture. Quality seed production can be achieved by adoption of Better Management Practices in each stage of production system.

The hatcheries should be established with facilities for adoption of Better Management Practices and diagnostic lab for the production of specific pathogen free seeds. The facilities include bio security systems for preventing the entry of pathogens. Effluent Treatment System for proper treatment of waste water before releasing the used water into source is also essential. The scheme has taken care for providing assistance to establish hatcheries with diversified species such as Seabass, Crab and GIFT. The financial assistance to Seabass & Crab is 50% of the capital cost limited to Rs. 1 crore and for GIFT 50% capital cost limited to Rs.25 lakhs.

#### **5. Shaphari certification of farms and hatcheries**

Shaphari, the aquaculture certification programme for aquaculture hatcheries and farms was launched on 7<sup>th</sup> February 2020. The Certification conforms with FAO guidelines and guarantees quality of shrimp seeds supplied to farmers and authenticates that seeds of certified hatcheries are disease free and antibiotic free. Certified farms qualify for adoption of Better Management Practices and exporters will use the certification as a credible document while trading. Till 2023-24, 13 hatcheries and 137 ha farm area are certified under SHAPHARI which ensures high health shrimp production from the country. The audit of 32 hatcheries and nearly 1000 Ha farms enrolled under the programme are progressing through different stages of audit.

Advance approvals have been issued to 9 units under the above sub-components and a total of Rs. 158.90 Lakhs were released as per the details given below;

### तालिका 14: जलकृषि विकास कार्यकलापों के लिए 2023-24 के दौरान जारी वित्तीय सहायता

क्रम सं.	वित्तीय सहायता योजना	लाभार्थी की संख्या	जारी की गई राशि (लाखों में)
1	फार्म परिसर में बीजों के पालन के लिए नर्सरियों की स्थापना	3	14.82
2	बेहतर खाद्य सुरक्षा परिसर के लिए फार्मों में झींगा प्रबंधन सुविधाओं की स्थापना	6	54.51
3	निर्यात मांग वाली विविध प्रजातियों के लिए हैचरी की स्थापना	1	89.55
कुल		10	158.9



श्री अनीश ऑगस्टीन, केरल का झींगा हैंडलिंग केंद्र।



एमपीईडीए के समर्थन से फार्म परिसर में श्रिम्प ग्रेडिंग बुनियादी ढांचा स्थापित किया गया



श्री पी एलंगो, तिरुवरूर, तमिलनाडु की श्रिम्प नर्सरी पालन इकाई।



श्री ए. हाजा मोइनुद्दीन, कराईकल, केंद्रशासित प्रदेश पुडुचेरी द्वारा बनाई गई श्रिम्प हैंडलिंग सुविधा।



एमपीईडीए के निदेशक डॉ. एम कार्तिकेयन ने श्री ज्ञानमणि पी, वेदारण्यम, नागपट्टिनम जिला की श्रिम्प प्रबंधन सुविधा का दौरा किया।

**Table 14: Financial assistance released during 2023-24 for aquaculture development activities**

Sl No	Financial assistance Scheme	No. of beneficiary	Amount Released (In Lakhs)
1	Establishment of nurseries for rearing of seeds in the farm premises	3	14.82
2	Establishment of shrimp handling facilities in farms for improved food safety premises	6	54.51
3	Establishment of hatcheries for diversified species having export demand	1	89.55
<b>Total</b>		<b>10</b>	<b>158.9</b>



*Shrimp Handling Centre of Shri. Anish Augustine, Kerala*



*Shrimp Grading infrastructure installed at the farm premises with MPEDA support*




*Shrimp Nursery rearing unit of Shri. P Elango, Thiruvavur, Tamilnadu*



*Shrimp Handling facility created by Shri. A. Haja Moinudeen, Karaikal, U.T of Puducherry*



*Dr. M Karthikeyan, Director, MPEDA visiting the shrimp handling facility of Shri. Gnanamani P, Vedaranyam, Nagapattinam Dist.*



श्री साहेब अली मंडल, उत्तर 24 परगना,  
कोलकाता की श्रिम्प नर्सरी पालन सुविधा।

श्री चत्लागुल्ला श्रीराम नार्गेद्र प्रसाद, एलरु, एपी एमपीईडीए  
समर्थन के साथ विकसित श्रिम्प नर्सरी पालन इकाई।

### 7.11 एमपीईडीए के अधिकारियों द्वारा भाग लिए गए राष्ट्रीय/अंतर्राष्ट्रीय कार्यक्रम

1. संयुक्त निदेशक श्री ए जयबाल और उप निदेशक श्री शिवराजन ने "ग्लोबल फूड बास्केट 2023" पर आयोजित सम्मेलन में भाग लिया और माननीय केंद्रीय खाद्य प्रसंस्करण उद्योग राज्य मंत्री से आंध्र प्रदेश में जलकृषि को बढ़ावा देने के लिए सर्वश्रेष्ठ सरकारी कार्यालय का पुरस्कार प्राप्त किया।
2. डॉ. पी. जयगोपाल, उप निदेशक ने दक्षिण पूर्व एशियाई देशों से क्रस्टेशियन के एसपीएफ ब्रूडस्टॉक के आयात के लिए मानक संचालन प्रक्रिया विकसित करने के लिए गठित विशेषज्ञ समिति की पहली बैठक में भाग लिए। 17 अप्रैल, 2023 को दोपहर 3.00 बजे वीडियो कॉन्फ्रेंसिंग के माध्यम से।
3. एमपीईडीए के अध्यक्ष श्री डी वी स्वामी आईएएस ने एमपीईडीए-आरजीसीए अधिकारियों के साथ उत्तर प्रदेश के सुदूरवर्ती क्षेत्र में निर्यात के लिए विविध जलकृषि प्रजातियों के कार्यान्वयन की संभावनाओं का पता लगाने के लिए 15.05.2023 को मिर्जापुर और वाराणसी का दौरा किया और मिर्जापुर के जिला प्रशासन और उत्तर प्रदेश के मत्स्य विभाग के अधिकारियों के साथ बैठकें कीं।
4. एमपीईडीए के निदेशक डॉ. एम. कार्तिकेयन ने पोर्ज़ियूर में आरजीसीए की समुद्री फिनफिश हैचरी परियोजना और मुट्टम में केज कल्चर परियोजना का निरीक्षण किया और 24-25 जून 2023 तक राजक्कमंगलम में श्रिम्प मूल्यांकन केंद्र का दौरा किया।
5. श्री रजाक अली, उप निदेशक, उ क्षेत्र वलसाड और श्री जॉनसन डीक्रूज़, उप निदेशक, क्षेत्र प्र, कोच्चि ने 3-7 जुलाई 2023 तक एआईटी, बैंकॉक, थाईलैंड द्वारा आयोजित "आईफ्लोक 2023 एशिया में नवीनश्रिम्प पालन प्रौद्योगिकियां" पर 5 दिवसीय प्रशिक्षण कार्यक्रम में भाग लिया।
6. श्रीमती एल्सम्मा इथाक, उप निदेशक, जलकृषि और श्री के. अरिवुक्करसु, सहायक निदेशक, उ क्षेत्र नागपट्टिनम ने 10 से 13 जुलाई 2023 तक एआईटी, बैंकॉक, थाईलैंड द्वारा आयोजित "सफेद झींगा का स्वास्थ्य और कल्याण: ईएचपी नियंत्रण, फ्रीड और श्रिम्प प्रतिरक्षा प्रणाली को बढ़ावा देने के लिए प्रोबायोटिक्स" प्रशिक्षण में भाग लिया।



*Shrimp Nursery rearing facility of Shri. Saheb Ali Mandal, North 24 Paraganas, Kolkata*



*Shrimp nursery rearing unit developed by Shri. Challagulla Sriram Nagendra Prasad, Eluru, AP with MPEDA support*

## 7.11.National/International Programmes attended by Officials of MPEDA

1. Shri. A Jayabal, Joint Director and Mr. Sivarajan, Deputy Director attended the conclave on 'Global Food Basket 2023' and received the award of Best Government Office for promoting Aquaculture in Andhra Pradesh from Hon'ble Union Minister of State for MoFPI.
2. Dr. P. Jayagopal, Deputy Director attended the 1<sup>st</sup> Meeting of the Expert Committee constituted to develop Standard Operating Procedures for the import of SPF broodstock of crustaceans from Southeast Asian Countries: Video Conferencing on 17<sup>th</sup> April, 2023 at 3.00 P.M.
3. Shri. D. V. Swamy IAS, Chairman, MPEDA along with MPEDA-RGCA officials visited Mirzapur and Varanasi on 15.05.2023 to explore the possibilities of implementing Diversified Aquaculture Species for Export in hinter-land state of Uttar Pradesh and had meetings with the officials of District administration of Mirzapur and Dept. of Fisheries, UP.
4. Dr. M. Karthikeyan, Director, MPEDA inspected the Marine Finfish Hatchery Project of RGCA at Pozhiyoor and Cage Culture Project at Muttom and Visited to Shrimp Evaluation Centre at Rajakkamangalam from 24 -25th June 2023.
5. Shri. Razak Ali, Deputy Director, SRD Valsad & Shri. Johnson D'Cruz, Deputy Director, RD, Kochi attended the 5 day Training programme on 'iFloc 2023 Innovative shrimp farming technologies in Asia' organized by AIT, Bangkok, Thailand from 3-7<sup>th</sup> July 2023.
6. Smt. Elsamma Ithack, Deputy Director, Aquaculture & Shri. K Arivukkarasu, Assistant Director, SRD Nagapattinam attended a training on 'Health and welfare of white shrimp: EHP control, feed and probiotics to boost shrimp immune system' organized by AIT, Bangkok, Thailand from 10 to 13<sup>th</sup> July 2023.

7. डॉ. वाई. बंगारम्मा, कनिष्ठ तकनीकी अधिकारी (एक्वा) ने 20.07.2023 को राष्ट्रीय मत्स्य कृषक दिवस समारोह के दौरान तेलंगाना राज्य के मत्स्य पालन विभाग में “विविध जलकृषि में बीएमपी” पर एक आमंत्रित व्याख्यान दिया।
8. डॉ. गणेश के, सहायक निदेशक (एक्वा) ने एनसीएएच, सीयूएसएटी द्वारा आयोजित जलीय पशु स्वास्थ्य में सर्टिफिकेट प्रोग्राम - आरयूएसए के दौरान 24.07.2023 को समुद्री मछलियों के प्रजनन और बीज उत्पादन पर एक आमंत्रित व्याख्यान दिया।
9. डॉ. वाई. बंगारम्मा ने तेलंगाना राज्य के मत्स्य विभाग द्वारा आयोजित पिंजरा पालन प्रशिक्षण कार्यक्रम के दौरान “विविध जलकृषि उत्पादों के निर्यात में बीएमपी की भूमिका और नामांकन” पर एक आमंत्रित व्याख्यान दिया।
10. सिबा ने 1 अगस्त, 2023 को अन्नामलै विश्वविद्यालय के समुद्री विज्ञान संकाय में श्रिम्प किसान सम्मेलन - 2023 का आयोजन किया। इस सम्मेलन में आरजीसीए के परियोजना निदेशक डॉ. अनूप मंडल, उप निदेशक डॉ. अंसार अली और नाक्सा के श्री अलगर ने एमपीईडीए का प्रतिनिधित्व किया। डॉ. अंसार अली ने तकनीकी सत्र के दौरान श्रिम्प निर्यात - वर्तमान स्थिति और भविष्य की राह पर एक प्रस्तुति दी।
11. 16 अगस्त 2023 को एनएफडीबी, हैदराबाद में मूल्य श्रृंखला के उत्पादन और प्रसंस्करण क्षेत्रों में लगे हितधारकों के साथ गोलमेज वार्ता आयोजित की। इस गोलमेज वार्ता की अध्यक्षता मत्स्य विभाग, मत्स्य पालन, पशुपालन और डेयरी मंत्रालय, भारत सरकार के संयुक्त सचिव श्री सागर मेहरा ने की और इसमें डॉ. टी जी मनोज कुमार, उप निदेशक, उ क्षेत्र, भीमावरम ने भाग लिया।
12. एमपीईडीए-एचओ के उप निदेशक (एक्वा) डॉ. पी. जयगोपाल ने 23 अगस्त 2023 को हो ची मिन्ह सिटी में वियतफिश 2023 के दौरान आयोजित श्रिम्प आउटलुक फोरम 2023 के दौरान “भारत में श्रिम्प मूल्य श्रृंखला” पर एक आमंत्रित व्याख्यान दिया।
13. श्री मंगेश मोहन गावड़े, फील्ड सुपरवाइजर ने 25.08.2023 को सीआईएफई, मुंबई द्वारा आयोजित एक दिवसीय कार्यक्रम के दौरान “आलंकारिक मत्स्य निर्यात में आजीविका के अवसर” पर एक आमंत्रित व्याख्यान दिया।
14. 31.08.2023 को डीजीएफटी, विजाग द्वारा आयोजित “निर्यात प्रक्रिया एवं दस्तावेजीकरण और ई-कॉमर्स पर कार्यशाला” में श्री सिबाशीष मोहंती, स नि ने भाग लिया।
15. एमपीईडीए के निदेशक डॉ. एम. कार्तिकेयन ने 15 और 16 सितंबर 2023 को गुजरात के सूरत जिले के ओलपाड में स्थित श्रिम्प फार्मों और हैचरी का दौरा किया।
16. डॉ. एम. कार्तिकेयन, निदेशक, एमपीईडीए ने श्री ए. एंटनी जेवियर, मत्स्य पालन विकास आयुक्त, मत्स्य पालन विभाग, भारत सरकार और मत्स्य पालन विभाग के अधिकारियों के साथ टीईडी, एमएमपीए और अन्य मुद्दों पर चर्चा करने के लिए एक बैठक में भाग लिया और 22 और 23 सितंबर, 2023 को यूएसएफडीए आयुक्त की यात्रा के अवसर पर यूएसए के राजदूत द्वारा आयोजित स्वागत समारोह में भाग लिया।
17. श्री जॉनसन डीक्रूज़, उप निदेशक, क्षेत्र, कोच्चि ने 26.10.2023 को एनआईएफएएम, आलुवा में मत्स्यपालन विभाग के कनिष्ठ स्तर के कार्यकारी कर्मचारियों के लिए तीन महीने के अनिवार्य प्रशिक्षण कार्यक्रम के दौरान एमपीईडीए की प्रमुख योजनाओं पर एक आमंत्रित व्याख्यान दिया।

7. Dr. Y. Bangaramma, Junior Technical Officer (Aqua) delivered an invited talk on 'BMPs in diversified aquaculture' at Department of Fisheries, Telangana state during National Fish Farmers Day celebration on 20.07.2023.
8. Dr. Ganesh K, Assistant Director (Aqua) delivered an invited talk on breeding and seed production of Marine Fishes on 24.07.2023 during the Certificate Programme in Aquatic Animal Health – RUSA organized by NCAAH, CUSAT.
9. Dr. Y. Bangaramma delivered an invited lecture on 'Role of BMP and Enrolment in export of diversified aquaculture produce' during the cage culture training programme organized by Department of Fisheries, Telangana state.
10. CIBA organized Shrimp Farmers Conclave - 2023 on 1<sup>st</sup> August, 2023 at the Faculty of Marine Sciences, Annamalai University. Dr. Anup Mandal, Project Director, RGCA, Dr. Ansar Ali, Deputy Director and Mr. Alagar from NaCSA represented MPEDA in the conclave. Dr. Ansar Ali gave a presentation on Shrimp Exports - The current Status and the future way forward, during the technical session.
11. National Fisheries Development Board (NFDB) and Invest India jointly organized roundtable interactions with the stakeholders engaged in the production and processing verticals of the value chain on 16<sup>th</sup> August 2023 at NFDB, Hyderabad. The roundtables were Chaired by Shri Sagar Mehra, Joint Secretary, Department of Fisheries, Ministry of Fisheries, Animal Husbandry and Dairying, Government of India and was attended by Dr. T. G. Manoj Kumar, Deputy Director, SRD, Bhimavaram.
12. Dr. P. Jayagopal, Deputy Director (Aqua), MPEDA-HO, delivered an invited talk on 'Shrimp Value Chain in India' during the Shrimp Outlook Forum 2023 conducted on the sidelines of VIETFISH 2023 at Ho Chi Minh City on 23<sup>rd</sup> August 2023.
13. Shri. Mangesh Mohan Gawde, Field Supervisor delivered an invited lecture on 'Livelihood opportunities in Ornamental Fish Export' during the one-day programme organized by CIFE, Mumbai on 25.08.2023.
14. 'Workshop on Export Procedure & Documentation and E-commerce' was attended by Shri. Sibashis Mohanty, AD organized by DGFT, Vizag on 31.08.2023.
15. Dr. M. Karthikeyan, Director, MPEDA, visited Shrimp farms and Hatcheries located in Olpad, Surat District of Gujarat on 15<sup>th</sup> & 16<sup>th</sup> September 2023.
16. Dr. M. Karthikeyan, Director, MPEDA, attended a meeting with Shri. A. Antony Xavier, Fisheries Development Commissioner, Department of Fisheries, Govt. of India and officials of Department of Fisheries to discuss about TED, MMPA & other issues and attended the reception arranged by the Ambassador of the U.S.A on the occasion of the visit of USFDA Commissioner on 22<sup>nd</sup> & 23<sup>rd</sup> September, 2023.
17. Shri. Johnson D'cruz, Deputy Director, RD Kochi delivered an invited talk on major Schemes of MPEDA during the three months mandatory training programme for the Junior level Executive Staff of the Department of Fisheries at NIFAM, Aluva on 26.10.2023.

18. सहायक निदेशक डॉ. गणेश के. ने 26-10-2023 को एनआईएफएएम, आलुवा में मत्स्यपालन विभाग के कनिष्ठ स्तर के कार्यकारी कर्मचारियों के लिए तीन महीने के अनिवार्य प्रशिक्षण कार्यक्रम के दौरान मड क्रैब फार्मिंग और फैटनिंग पर एक आमंत्रित व्याख्यान दिया।
19. एमपीईडीए के निदेशक डॉ. एम. कार्तिकेयन ने 06.11.2023 से 09.11.2023 तक मत्स्यपालन विभाग, तमिलनाडु के अधिकारियों के साथ तमिलनाडु के तस्वैकुलम, तूतुकुडी और उप्पूर, रामनाथपुरम जिलों में आर्टेमिया परियोजना का दौरा किया।
20. डॉ.एम कार्तिकेयन , निदेशक, एम पी ई डी ए ने 21 से 22 नवंबर 2023 तक गुजरात साइंस सिटी हेबतपुर, अहमदाबाद, गुजरात में भारत सरकार के एमओएफएचडी द्वारा आयोजित वैश्विक मत्स्य पालन सम्मेलन 2023 (जीएफसी 2023) के पहले संस्करण में भाग लिया ।
21. एमपीईडीए के निदेशक डॉ. एम. कार्तिकेयन ने 06.01.2024 को चेन्नई में एसएपी द्वारा आयोजित श्रिम्प पैदावार 2023 समीक्षा और हितधारक परामर्श में भाग लिया।
22. डॉ.एम कार्तिकेयन , निदेशक, एम पी ई डी ए ने 18 से 19 जनवरी 2024 तक मत्स्य प्रसंस्करण केंद्रों की स्थापना और बहुउद्देशीय समुद्री शैवाल पार्क की स्थापना के लिए निवेश में मार्गदर्शन और समर्थन पर तमिलनाडु के मत्स्य पालन आयुक्त के साथ एक बैठक में भाग लिया।
23. एमपीईडीए के निदेशक डॉ. एम. कार्तिकेयन ने 15-17 फरवरी 2024 को ओडिशा सरकार द्वारा जनंत मैदान, भुवनेश्वर में आयोजित "मत्स्य-प्रणि समावेश ओडिशा (एमपीएसओ)- 2024" में भाग लिया ।
24. श्री के. अरिवुक्करसु, सहायक निदेशक, एमपीईडीए, नागपट्टिनम ने 19.02.2024 से 23.02.2024 तक सीआईबीए, चेन्नई द्वारा आयोजित "श्रिम्प कृषि में जोखिम प्रबंधन सर्वेक्षण और हानि आकलन" पर प्रशिक्षण में भाग लिया।
25. श्री के. शिवराजन, उप निदेशक ने 09.02.2024 को परिवार कल्याण मंत्रालय, भारत सरकार द्वारा गुनाडाला में एक राज्य, एक स्वास्थ्य कार्यक्रम पर हितधारकों के संवेदीकरण कार्यशाला में भाग लिया।
26. श्री जॉनसन डी' क्रूज, उप निदेशक, क्षेत्र प्र, कोच्चि ने 15.02.2024 को सीआईएफटी में राष्ट्रीय उत्पादकता परिषद द्वारा आयोजित आरएएस/बायो फ्लोक एक्वाकल्चर में उत्पादकता पर राष्ट्रीय कार्यशाला में भाग लिया।
27. डॉ. गणेश के., सहायक निदेशक (जलकृषि), ने 23-25 फरवरी, 2024 के दौरान कोलकाता के बिस्वा बांग्ला कन्वेंशन सेंटर में आयोजित 13वें भारतीय मत्स्य पालन और जलकृषि फोरम के दौरान "जलकृषि में विविधीकरण; एमपीईडीए-आरजीसीए द्वारा प्रयास" पर मुख्य व्याख्यान दिया।
28. डॉ. गणेश के, सहायक निदेशक (जलकृषि), एमपीईडीए, मुख्यालय, कोच्चि ने 17 मार्च 2024 को महात्मा गांधी सरकारी कला महाविद्यालय, माहे, केंद्र शासित प्रदेश पुडुचेरी में "कौशल संवर्धन और उद्यमिता" पर एक सप्ताह की राष्ट्रीय कार्यशाला के दौरान "जलकृषि विविधीकरण की संभावनाओं" पर एक आमंत्रित व्याख्यान दिया।
29. श्रीमती नीनू पीटर, उप निदेशक (जलकृषि) और डॉ. गोपाल आनंद कंडीकटला, सहायक निदेशक (जलकृषि) ने 18-23 मार्च 2024 तक एआईटी बैकॉक, वन्नामेई 101 और वियतनाम में एक्वा मीना द्वारा आयोजित "गोलाकार तालाबों में स्मार्ट श्रिम्प कृषि" पर एक प्रशिक्षण कार्यक्रम में भाग लिया ।
30. डॉ. टी आर जिबिन कुमार, उप निदेशक ने 27-28 मार्च 2024 के दौरान हांगकांग में क्रेता-विक्रेता बैठक और प्रतिष्ठित एबरडीन मछली बाजार का दौरा किया। कार्यक्रम का आयोजन काउंसिल जनरल हांगकांग और मकाऊ एसएआर और एमपीईडीए और हांगकांग मछली विपणन संगठन (एफएमओ) द्वारा संयुक्त रूप से किया गया था।

18. Dr. Ganesh K, Assistant Director, delivered an invited talk on Mud crab farming and Fattening during the three months mandatory training programme for the Junior level Executive Staff of the Department of Fisheries at NIFAM, Aluva on 26-10-2023.
19. Dr. M. Karthikeyan, Director, MPEDA visited Artemia Project at Tharuvaikulam, Thootukudi and Uppoor, Ramnathapuram districts of Tamil Nadu along with officials of Department of Fisheries, Tamil Nadu from 06.11.2023 to 09.11.2023.
20. Dr. M. Karthikeyan, Director, MPEDA attended first edition of Global Fisheries Conference 2023 (GFC 2023) organized by MoFAHD, Govt of India from 21<sup>st</sup> to 22<sup>nd</sup> November 2023 at Gujarat Science City Hebatpur, Ahmedabad, Gujarat.
21. Dr. M. Karthikeyan, Director, MPEDA attended Shrimp Crop 2023 Review and Stakeholder Consultation organized by SAP at Chennai on 06.01.2024.
22. Dr. M. Karthikeyan, Director, MPEDA attended a meeting with Commissioner of Fisheries, Tamil Nadu on the Guidance and support in investment for Establishment of Fish Processing Centres and Establishment of Multipurpose Seaweed Park from 18<sup>th</sup> - 19<sup>th</sup> January 2024.
23. Dr. M. Karthikeyan, Director, MPEDA attended 'Matsya-Pranee Samavesh Odisha (MPSO)- 2024 at Jananta Maidan, Bhubaneswar organized by Govt. of Odisha on 15 -17<sup>th</sup> February 2024.
24. Shri. K. Arivukkarasu, Assistant Director, MPEDA, Nagapattinam attended the training on 'Risk Management Survey and Loss Assessment in Shrimp Farming' organized by CIBA, Chennai from 19.02.2024 to 23.02.2024.
25. Shri. K Sivarajan, Deputy Director attended a Stake Holder's Sensitization workshop on One state, One health programme at Gunadala on 09.02.2024 organized by Ministry of Family Welfare, Govt. of India.
26. Shri. Johnson D' Cruz, Deputy Director, RD Kochi attended the National workshop on productivity in RAS/Bio floc Aquaculture organized by National Productivity Council at CIFT on 15.02.2024.
27. Dr. Ganesh K, Assistant Director (Aquaculture), delivered lead talk on 'Diversification in Aquaculture; Efforts by MPEDA-RGCA' during the 13<sup>th</sup> Indian Fisheries and Aquaculture Forum held at Biswa Bangla Convention Centre, Kolkata during 23-25<sup>th</sup> February, 2024.
28. Dr. Ganesh K, Assistant Director (Aquaculture), MPEDA HO, Kochi delivered an invited talk on 'Prospects of Aquaculture Diversification' on 17th March 2024 at Mahatma Gandhi Govt. Arts College, Mahe, U.T of Puducherry during the one-week national workshop on 'Skill Enhancement and Entrepreneurship'.
29. Mrs. Neenu Peter, Deputy Director (Aq) and Dr. Gopal Anand Kandikatla, Assistant Director (Aq) attended a training programme on 'Smart Shrimp Farming in Circular Ponds' organized by AIT Bangkok, Vannamei 101 and Aqua mina in Vietnam from 18-23<sup>th</sup> March 2024.
30. Dr. T. R. Gibin Kumar, Deputy Director attended the Buyer Seller Meet and Visit to the Iconic Aberdeen Fish Market at Hong Kong during 27-28<sup>th</sup> March 2024. The programme was jointly organized by Counsil General Hong Kong & Macau SARs and MPEDA and Hong Kong Fish Marketing Organization (FMO).



निदेशक, एम पी ई डी ए द्वारा मेसर्स सर्टीटूड फार्म, एक शफरी प्रमाणित फार्म का सत्यापन



निदेशक एमपीईडीए द्वारा सीबास प्रदर्शन फार्म का दौरा कर रहे हैं



गोलाकार टैंकों में श्रिम्प पालन पर एक अंतरराष्ट्रीय प्रशिक्षण के दौरान वियतनाम में एक गहन इनडोर श्रिम्प पालन इकाई का दौरा, जिसमें श्रीमती नीनू पीटर, डीडी (एक्यू) और डॉ. गोपाल आनंद कंडीकटला, एडी (एक्यू) ने भाग लिया।



प्रशिक्षण के भाग के रूप में एमपीईडीए अधिकारियों का वियतनाम में सर्कुलर टैंक कल्चर तकनीक का उपयोग करते हुए एक गहन वन्रामेई श्रिम्प फार्म का दौरा



गजरात साइंस सिटी में एमओएफएचडी द्वारा आयोजित ग्लोबल फिशरीज कॉन्फ्रेंस 2023 (जीएफसी 2023) के दौरान प्रतिभागियों के साथ बातचीत करते हुए एमपीईडीए के निदेशक डॉ. एम कार्तिकेयन

## Annual REPORT 2023 - 2024



Director MPEDA is verifying the records of M/s Certitude farm, a SHAPHARI certified farm in Nagapattinam District



Director MPEDA is visiting the Seabass demonstration farm



Visit to an intensive indoor shrimp culture unit in Vietnam during an international training on Shrimp farming in circular tanks, attended by Mrs. Neenu Peter, DD(Aq) & Dr Gopal Anand Kandikatla, AD (Aq)



Visit of MPEDA officials to an intensive Vannamei shrimp farm using Circular tank culture technology in Vietnam as part of training



Dr. M Karthikeyan, Director MPEDA during his interaction with the participants during the Global Fisheries Conference 2023 (GFC 2023) organized by MoFAHD, at Gujarat Science City



गुजरात साइंस सिटी में एमओएफएचडी द्वारा आयोजित ग्लोबल फिशरीज कॉन्फ्रेंस 2023 (जीएफसी 2023) के दौरान गणमान्य व्यक्तियों के साथ एमपीईडीए के निदेशक डॉ. एम कार्तिकेयन।



डॉ. गणेश के, एडी (एक्यू), महात्मा गांधी गवर्नमेंट आर्ट्स कॉलेज द्वारा 17-03-2024 को आयोजित कौशल वृद्धि प्रशिक्षण के दौरान एक्वाकल्चर विविधीकरण की संभावनाओं पर एक आमंत्रित व्याख्यान।

## 7.12 अनुसूचित जाति और अनुसूचित जनजाति वर्ग के लाभार्थियों के लाभ के लिए किए गए कार्यकलाप

एससीएसपी और टीएसपी योजनाओं के लिए आवंटित 2.5 करोड़ रुपये की राशि का उपयोग पश्चिम बंगाल, ओडिशा, आंध्र प्रदेश, तमिलनाडु, केरल, कर्नाटक, महाराष्ट्र और गुजरात जैसे विभिन्न समुद्री राज्यों में अनुसूचित जाति उप योजना (एससीएसपी) / जनजातीय उप योजना (टीएसपी) समुदाय से संबंधित एक्वा किसानों और मछुआरा समूहों के कल्याण हेतु विभिन्न कार्यकलापों के लिए किया गया है और साथ ही देश में कल्चर और कैप्चर फिशरीज क्षेत्रों के विकास के लिए एनएसएसए, नेटफिश और आरजीसीए जैसी सोसायटियों के लिए भी किया गया है। इन सभी योजनाओं/ कार्यकलापों/परियोजनाओं के तहत, प्रस्तावित सहायता कुल परियोजना लागत का 75% है और 25% लाभार्थी का योगदान है।

एससीएसपी और टीएसपी के अंतर्गत निधियों का उपयोग करके कार्यान्वित किए गए कार्यक्रमों का विवरण इस प्रकार है :



*Dr. M Karthikeyan, Director, MPEDA along with dignitaries during the Global Fisheries Conference 2023 (GFC 2023) organized by MoFAHD, at Gujarat Science City*



*Dr. Ganesh K, AD (Aq), delivering an invited talk on prospects of Aquaculture diversification during the Skill enhancement training organised by Mahatma Gandhi Govt. Arts College on 17-03-2024*

## 7.12. Activities taken up for the benefit of beneficiaries belonging to SC and ST categories

The allotted fund of Rs. 2.5 Cr for the Scheduled Caste Sub Plan (SCSP) and Tribal Sub Plan (TSP) schemes have been fully utilized for the various activities for the welfare of aqua farmers and fishermen groups belonging to the SC/ST community in various maritime states like West Bengal, Odisha, Andhra Pradesh, Tamil Nadu, Kerala, Karnataka, Maharashtra and Gujarat and also societies like NaCSA, NETFISH and RGCA, for the development of culture and capture fisheries sectors in the country. Under all these schemes/ activities/ projects, the proposed assistance is 75% of the total project cost and 25% is the contribution from the beneficiary.

The details of programmes implemented using the funds under SCSP & TSP are as follows:

### क) क्षेत्रीय कार्यालयों द्वारा क्षमता निर्माण कार्यक्रम और कृषि प्रदर्शन

एमपीईडीए के क्षेत्रीय कार्यालयों ने जलीय प्रजातियों, विशेष रूप से सीबास, केकड़ा, गिफ्ट आदि जैसी विविध प्रजातियों की खेती की तकनीक के प्रसार के लिए प्रदर्शन कार्यक्रम आयोजित किए। प्रदर्शन कार्यक्रमों के आयोजन के लिए विशेष प्रयास किए गए हैं। वे इस समुदाय के किसानों के लाभ के लिए विशेष रूप से किसान सम्मेलन, प्रशिक्षण कार्यक्रम, जागरूकता अभियान आदि जैसे क्षेत्र-उन्मुख विस्तार कार्यक्रमों का आयोजन भी कर रहे हैं। इसके अलावा, खेतों के उत्पादन और उत्पादकता में सुधार के लिए बायो-सिक्वोरिटी, एरेटर, जेन सेट, पंप आदि जैसी बुनियादी सुविधाओं के विकास के लिए वित्तीय सहायता भी दी गई।

### बी) नाक्सा और आरजीसीए

आरजीसीए इस निधि का उपयोग करके तमिलनाडु के सिरकाली स्थित अपने प्रशिक्षण केंद्र में देश भर के अनुसूचित जाति / अनुसूचित जनजाति समुदाय के जलकृषकों के लिए तकनीकी सहायता प्रदान करता है तथा विशेष प्रशिक्षण कार्यक्रम आयोजित करता है।

### बापटला जिला, आंध्र प्रदेश में निर्मला नगर परियोजना

एमपीईडीए ने अनुसूचित जनजातियों से संबंधित जलकृषि किसानों की एक अलग बस्ती “निर्मला नगर” को शामिल करके जनजातीय उप-योजना (टीएसपी) को लागू किया है। आंध्र प्रदेश के गुंटूर जिले (वर्तमान में आंध्र प्रदेश में जिलों के पुनर्गठन के बाद बापटला जिले में) में रेपल्ले मंडल के पोथुमेराकारेवेन्यू गांव के भीतर तुम्माला पंचायत में स्थित इस गांव में 139 जलकृषि फार्म हैं, जिनमें 177 तालाब शामिल हैं। एमपीईडीए ने जलकृषि किसानों के इस जनजातीय गांव को कृषि क्षेत्रों में बिजली कनेक्शन प्रदान करने, हर तालाब पर कैंकड़े की बाड़ और पक्षियों को डराने वाले जाल आदि जैसे जैव सुरक्षा उपायों की स्थापना और जल परीक्षण उपकरण प्रदान करने के लिए अपनाया है ताकि इन खेतों से झींगा निर्यात उत्पादन 30 से 40 किलोग्राम प्रति एकड़ से बढ़ाकर 4 - 5 मीट्रिक टन / हेक्टेयर / पैदावार किया जा सके।

### परियोजना की वर्तमान स्थिति:

ए.पी.सी.पी.डी.सी.एल., रेपल्ले ने ट्रांसफॉर्मर, केबलिंग आदि की स्थापना का कार्य पूरा कर लिया है, जिस पर 1.8 करोड़ रुपये की लागत आई है। एम.पी.ई.डी.ए. का 1 करोड़ रुपये का अंशदान पहले ही दिया जा चुका है।

बिजली के खंभों से लेकर खेतों तक केबल लाइनिंग / वायरिंग तथा मीटर लगाने के काम के लिए टेंडर नोटि स राज्य के मत्स्य विभाग द्वारा जारी किया जाएगा। नवगठित बापटला जिले के पास खनिज निधि नहीं थी। एमपीईडीए की अनुवर्ती कार्रवाई से, जिला खनिज निधि गुंटूर से बापटला जिले में स्थानांतरित कर दी गई। परियोजना के लिए बापटला के जिला प्रशासन के हिस्से का आवंटन, यानी 67.74 लाख रुपये प्रक्रियाधीन है।

फार्म स्थल पर विद्युत कार्य पूरा होने पर पंचायती राज विभाग द्वारा जैव सुरक्षा स्थापना (कैंकड़ा बाड़ और पक्षी डराने वाली जालियां) की जाएगी।

## **a). Capacity building programs and farming demonstrations by Field Offices**

MPEDA field Offices organized demonstration programmes for disseminating the culture technology of aquatic species, especially for diversified species like Seabass, Crab, GIFT etc. Special efforts have been taken for organizing demonstration programmes. They are also organizing, field-oriented extension activities like Farmers Meet, Training Programmes, Awareness Campaigns etc. exclusively for the benefit of farmers of this community. In addition to this, financial assistance was also extended for developing infrastructure facilities like Bio-security, aerators, gen sets, pumps etc to improve the production and productivity of farms.

## **b). NaCSA & RGCA**

RGCA extends technical assistance and organizes exclusive training programmes for aqua farmers belonging to SC/ST community from all over the country at their training centre at Sirkali, Tamil Nadu by utilizing this fund.

## **Nirmala Nagar Project in Bapatla District, Andhra Pradesh**

MPEDA has implemented the Tribal Sub-Plan (TSP) by embracing “Nirmala Nagar,” a distinct settlement of Aquaculture farmers belonging to Scheduled Tribes. Situated in Tummala Panchayath, within the Pothumerakarevenue village, Repalle Mandal, formerly in Guntur district (Presently in Bapatla district, after re-structuring of districts in Andhra Pradesh) of Andhra Pradesh, this hamlet comprises 139 Aquaculture farms, encompassing 177 ponds. MPEDA has adopted this Tribal Village of Aqua farmer to provide electric power connection to the farming areas, installation of bio security measures such as crab fencing and bird scare netting etc. at every pond and providing water testing devices so that the shrimp export production from these farms can be increased from 30 to 40 kilograms per acre to 4 - 5 MT /Ha/ Crop.

## **Present status of the project:**

The Andhra Pradesh Central Power Distribution Corporation Limited (APCPDCL), Repalle has completed the works of installation of Transformers, Cabling etc which incurred Rs. 1.8 Crore. MPEDA's contribution of Rs.1 Cr. has already been paid.

The tender notice for the works of cable lining/wiring from electric poles to farm and fixing meters will be issued by the Fisheries Department of the state. The newly formed Bapatla District was not having Mineral Fund . With MPEDA's follow-up, the District Mineral Fund was transferred from Guntur to Bapatla District. The allocation of share of the District Administration of Bapatla towards the Project,i.e. Rs.67.74 Lakh is under process.

The Biosecurity Installations (Crab Fencing & Bird Scare Netting) will be done by the Department of Panchayathi Raj on completion of electrical works in the farm site.

### एमपीईडीए कार्यालयों द्वारा संचालित विस्तारण कार्यक्रमों का विवरण

योजना का नाम	घटक	आरडी कोलकाता		आरडी भुवनेश्वर		आरडी विजयवाड़ा		एसआरडी भीमावरम		एसआरडी विजाग		एसआरडी हैदराबाद		एसआरडी नागाई		आरडी कोच्चि		आरडी मैंगलोर		आरडी मुंबई		एसआरडी वलसाड		कुल	
		टी	ए	टी	ए	टी	ए	टी	ए	टी	ए	टी	ए	टी	ए	टी	ए	टी	ए	टी	ए	टी	ए	टी	ए
सामान्य प्रशिक्षण (सं-ख्या/व्यक्ति)	4	4/	80	4/	80	4/	85	4/	80	2/	40	1/	17	3/	61	2/	39	2/	42	4/	80	2/	40	32/	644
		4		4		4		4		2		1		3		2		2		2		4		32	
प्रशिक्षण (एससी/एसटी)	3	3/	60	3/	60	5/	100	5/	100	2/	40	2/	42	3/	63	2/	40	2/	37	4/	80	2/	40	33/	662
		3		3		5		5		2		2		3		2		2		2		3		31	
किसानों मलाकात/संगोष्ठी	1	1/	103	1/	113	4/	312	1/	102	1/	125	0		1/	97	1/	60	2/	130	1/	62	1/	35	14/	1139
		1		1		1		1		1				1		1		1		1		1		10	
जागरूकता अभियान (विविधीकरण एवं प्रमाणीकरण)	8	8/1	60	8/	172	13/	257	12/	170	5/	177	8/	252	6/	124	6/	194	3/	66	5/	146	5/	56	79/	1774
		8		5		12		12		5		8		6		6		4		4		5		75	
जागरूकता अभियान (एंटीबायोटिक)	10	10/	197	13/	471	1416/	11744	100/	1146	48/	1146	2/	43	109/	721	10/	289	12/	510	10/	187	10/	130	1740/	16584
		10		10		100		100		50		2		100		10		10		10		10		412	
(सं./व्यक्ति)																									

## Details of Extension programmes conducted by MPEDA offices

Name of scheme component	RD Kolkata		RD Bhubaneswar		RD Vijayawada		SRD Bhimavaram		SRD Vizag		SRD Hyderabad		SRD Nagai		RD Kochi		RD Mangalore		RD Mumbai		SRD Valsad		Total	
	T	A	T	A	T	A	T	A	T	A	T	A	T	A	T	A	T	A	T	A	T	A	T	A
General Training (No./Pers)	4	4/80	4/80	4/80	4/85	4/85	4/80	4/80	2/40	2/40	1/17	1/17	3/61	3/61	2/39	2/39	2/42	2/42	4/80	4/80	2/40	2/40	32/644	32/644
Training (SC/ST) (No./Pers)	3	3/60	3/60	3/60	5/100	5/100	5/100	5/100	2/40	2/40	2/42	2/42	3/63	3/63	2/40	2/40	2/37	2/37	4/80	4/80	2/40	2/40	33/662	33/662
Farmers meet / seminar (No./Pers)	1	1/103	1/113	1/113	1/312	1/312	1/102	1/102	1/125	1/125	0	0	1/97	1/97	1/60	1/60	2/130	2/130	1/62	1/62	1/35	1/35	14/1139	14/1139
Awareness campaign (diversification & certification) (No./Pers)	8	8/60	8/172	8/172	13/257	13/257	12/170	12/170	5/177	5/177	8/252	8/252	6/124	6/124	6/194	6/194	3/66	3/66	5/146	5/146	5/56	5/56	79/1774	79/1774
Awareness campaign (antibiotic) (No./Pers)	10	10/197	13/471	13/471	100/11744	100/11744	100/1146	100/1146	50/1146	50/1146	2/43	2/43	109/721	109/721	10/289	10/289	12/510	12/510	10/187	10/187	10/130	10/130	1740/16584	1740/16584

**क) नेटफिश परियोजनाएं**

आजीविका सुधार के लिए एससी/एसटी श्रेणियों के तहत पारंपरिक मछुआरा समुदाय को सशक्त बनाने के उद्देश्य से, नेटफिश (एमपीईडीए के तहत सोसायटी) ने इस निधि का उपयोग करके पात्र मछुआरा सदस्यों को मछली पकड़ने के जहाज, गियर, इंसुलेटेड मछली बक्से और इंजन की आपूर्ति की।

**ख) नाक्सा सहायता कार्यक्रम :**

छोटे पैमाने के जलकृषकों की समूह खेती के विकास के लिए एमपीईडीए की सोसायटी एनएसीएसए, एससी/एसटी जलकृषक कल्याण सोसायटियों के लिए सामान्य अवसंरचना सुविधाओं के विकास के लिए इन निधियों का प्रभावी ढंग से उपयोग कर रही है।

इस निधि का उपयोग अनुसूचित जाति/अनुसूचित जनजाति सोसाइटियों के लिए बुनियादी सुविधाओं के विकास के लिए किया जा रहा है, जैसे जैव सुरक्षा, एरेटर, जन सेट, पंप, क्रॉस ओवर ब्रिज, जल अंतर्ग्रहण प्रणाली को गहरा करना, विद्युतीकरण, एक्वा लैब की स्थापना आदि, ताकि श्रिम्प उत्पादन और उत्पादकता में वृद्धि हो और निर्यात को बढ़ावा मिले।

**ड़) आरजीसीए**

इस निधि का उपयोग करके तमिलनाडु के सिरकाली स्थित अपने प्रशिक्षण केंद्र में देश भर के अनुसूचित जाति/अनुसूचित जनजाति समुदाय के जलकृषकों के लिए तकनीकी सहायता प्रदान करता है तथा विशेष प्रशिक्षण कार्यक्रम आयोजित करता है।

## 8. प्रसंस्करण अवसंरचना और मूल्य वर्धन

भारतीय समुद्री खाद्य क्षेत्र को मूल्य वर्धन के लिए अत्याधुनिक प्रौद्योगिकी और सबसे आधुनिक उपकरणों से लैस करने की आवश्यकता है ताकि मूल्य वर्धित रूप में समुद्री खाद्य उत्पादों की बढ़ती वैश्विक मांग को पूरा किया जा सके। सुविधाजनक रूप में मूल्य वर्धित उत्पादों के लिए बढ़ती वैश्विक मांग को देखते हुए, मूल्य वर्धित उत्पादों के प्रचार पर विशेष जोर दिया गया है। ये सबसे आधुनिक उपकरण अत्यधिक पूंजी गहन हैं। मूल्य वर्धित उत्पादों के लिए उत्पादन लाइन की स्थापना में शामिल उच्च प्रारंभिक निवेश को ध्यान में रखते हुए, एमपीईडीए विशिष्ट मूल्य वर्धित समुद्री उत्पादों (टीडीएसवीएमपी) के लिए प्रौद्योगिकी विकास के माध्यम से समुद्री खाद्य क्षेत्र की सहायता कर रहा है। वित्तीय सहायता घटकों का उद्देश्य प्रसंस्करण और मूल्य वर्धन, कोल्ड चेन विकास, ठंडी और सूखी मछलियों के लिए हैंडलिंग और पैकिंग केंद्रों की स्थापना और मूल्य वर्धन पर श्रमिकों के कौशल को उन्नत करने के लिए बुनियादी सुविधाओं में सुधार करना है। सहायता घटक, के साथ ही समुद्री खाद्य मूल्य वर्धन पर प्रशिक्षण कार्यक्रमों ने भारतीय हितधारकों को मूल्य वर्धन व्यवसाय में सक्रिय रूप से उद्यम करने में मदद की है। इस घटक का विज्ञान भारत को पुनः प्रसंस्करण और मूल्य वर्धन केंद्र में बदलना है। एमपीईडीए ने मूल्य वर्धन में अत्याधुनिक प्रौद्योगिकी से उद्योग को सुसज्जित करके तथा मूल्य वर्धन पर प्रशिक्षण कार्यक्रमों के माध्यम से कार्यबल के कौशल विकास पर ध्यान केंद्रित करके इस लक्ष्य को प्राप्त करने की परिकल्पना की है।

### 8. 1. वर्ष 2023-24 के दौरान वित्तीय सहायता योजनाओं के कार्यान्वयन की प्रगति

“निर्यात के लिए मूल्य वर्धन” के तहत समुद्री खाद्य प्रसंस्करणकर्ताओं को दी गई कुल वित्तीय सहायता ₹ 906.70 लाख थी। वर्ष के दौरान वित्तीय सहायता का राज्यवार वितरण अनुलग्नक-1 में दिया गया है।

**a) NETFISH Projects**

With the objective of empowering the traditional fishermen community under SC/ST Categories for livelihood improvement, NETFISH (society under MPEDA) supplied fishing crafts, gears, insulated fish boxes and engines to eligible fishermen members by utilizing this fund.

**b) NaCSA assistance activities:**

NaCSA, the society of MPEDA for the development of cluster farming of small-scale aqua farmers are effectively utilizing these funds for developing common infrastructure facilities for SC/ST Aqua Farmers Welfare Societies.

The fund is being utilized for developing the infrastructure facilities for the SC/ST societies like installation of Biosecurity, aerators, gen sets, pumps, Cross over bridges, deepening of the water intake system, electrification, the establishment of Aqua labs etc for increasing the shrimp production and productivity and to enhance the export.

**c) RGCA**

RGCA extends technical assistance and organizes exclusive training programmes for aqua farmers belonging to SC/ST community from all over the country at their training centre at Sirkali, Tamil Nadu by utilizing this fund.

## **8. PROCESSING INFRASTRUCTURE AND VALUE ADDITION**

The Indian seafood sector needs to be equipped with the State of art technology and most modern equipment for value addition so as to cop up with the increasing global demand for seafood products in Value added form. In view of the increasing global demand for value added products in convenient form, special emphasis has been given for the promotion of value added products. These most modern equipment are highly capital intensive. Considering the high initial investment involved in setting up of the production line for value added products, MPEDA has been assisting the seafood sector through the Technology Development for Specific Value Added Marine Products (TDSVMP). The financial assistance component aimed at improving the infrastructural facilities for processing and value addition, cold chain development, establishment of handling & packing centers for chilled and dried fishes and to upgrade the skills of the workers on value addition. The Assistance component, as well as hands on training programs on Seafood value addition has facilitated the Indian stakeholders to actively venture into value addition business. The vision of this component is to transform India into a hub for re-processing and value addition. MPEDA envisages achieving this vision by equipping the industry with state of the art Technology in value addition and focusing on skill development of the work force through training programs on Value addition.

### **8.1. Progress of the implementation of financial assistance schemes during 2023-24**

The total financial support extended to seafood processors under 'Value Addition for Exports' was ₹ 906.70 Lakh. The State-wise disbursement of financial assistance during the year is given in Annexure I

### अनुलग्नक -1

वित्त वर्ष 2023-24 के लिए वितरित वित्तीय सहायता

योजना	आंध्र प्रदेश		तेलंगाना		महाराष्ट्र		गुजरात		कुल	
	प्रत्यक्ष	फिन. (लाख रुपए में)	प्रत्यक्ष	फिन. (लाख रुपए में)	प्रत्यक्ष	फिन. (लाख रुपए में)	प्रत्यक्ष	फिन. (लाख रुपए में)	प्रत्यक्ष	फिन. (लाख रुपए में)
टीडीएसवीएमपी - एसवीए	1	246.16	-	-	1	204.40	1	104.75	3	555.31
टीडीएसवीएमपी - एसपीए	1	41.04	-	-	-	-	-	-	1	41.04
टीडीएसवीएमपी - एससीएस	-	-	-	-	2	258.10	-	-	2	258.10
टीडीएसवीएमपी - एससीएफ	1	22.07	1	8.52	1	21.66	-	-	3	52.25
<b>कुल</b>	<b>3</b>	<b>309.27</b>	<b>1</b>	<b>8.52</b>	<b>4</b>	<b>484.16</b>	<b>1</b>	<b>104.75</b>	<b>9</b>	<b>906.70</b>

प्रसंस्करण संयंत्र के स्थान के आधार पर राज्यवार क्रमबद्ध ।

### टीडीएसवीएमपी - विशिष्ट मूल्यवर्धित समुद्री उत्पादों के लिए प्रौद्योगिकी विकास

भारत से मूल्य वर्धित समुद्री खाद्य उत्पादों को बढ़ाने के लिए, वाणिज्य विभाग (डीओसी) ने फाइल संख्या 6/1/2023 ईपी (एमपी) दिनांक 12.02.2024 के माध्यम से 2023-24 से कार्यान्वित विशिष्ट मूल्य वर्धित समुद्री उत्पाद योजना के लिए प्रौद्योगिकी विकास की एमपीईडीए योजना दिशानिर्देशों को मंजूरी दी है। टीडीएसवीएमपी का उद्देश्य प्रसंस्करण अवसंरचना का समर्थन करके मूल्य वर्धन में निवेश को बढ़ावा देना है, जिसमें स्वचालन और पैकेजिंग प्रणाली, साथ ही कोल्ड स्टोरेज सुविधाएं प्रदान करना शामिल है। इसके अतिरिक्त, यह विशेष मत्स्य हैंडलिंग केंद्रों की स्थापना करके ठंडी और सूखी वस्तुओं के प्रसंस्करण को प्रोत्साहित करता है और इसका उद्देश्य छोटे और मध्यम स्तर की कंपनियों के व्यापक स्पेक्ट्रम का समर्थन करना, समुद्री खाद्य प्रसंस्करण उद्योग में समावेशी विकास को बढ़ावा देना और देश में विनिर्माण पारिस्थितिकी तंत्र को मजबूत करना है। इस योजना के निम्नलिखित घटक हैं:

1. मूल्य वर्धित उत्पाद विकास (एसवीए) के लिए समर्थन
2. प्रक्रिया स्वचालन (एसपीए) के लिए समर्थन
3. शीत भंडारण विकास (एससीएस) के लिए समर्थन
4. शीतित मत्स्य प्रबंधन सुविधाओं (एससीएफ) के निर्माण के लिए समर्थन
5. शुष्क मत्स्य प्रबंधन सुविधाओं (एसडीएफ) के निर्माण के लिए समर्थन

### 8.2. प्रशिक्षण कार्यक्रम 2023-24

एमपीईडीए ने 21/11/2023 से 17/12/2023 तक कोच्चि, मुंबई, वेरावल, कोलकाता, विजयवाड़ा, चेन्नई और भुवनेश्वर में समुद्री खाद्य मूल्य वर्धन पर तीन दिवसीय व्यावहारिक प्रशिक्षण कार्यक्रम आयोजित किया। इन कार्यक्रमों ने समुद्री खाद्य प्रसंस्करण श्रमिकों के कौशल को बढ़ाना, जिसके द्वारा लोकप्रिय मूल्य वर्धित उत्पादों के उत्पादन को बढ़ाना और देश से मूल्य वर्धित उत्पादों के निर्यात को बढ़ाना था ।

## Annexure- I

### FINANCIAL ASSISTANCE DISBURSED FOR THE FY 2023-24

Scheme	Andhra Pradesh		Telangana		Maharashtra		Gujarat		TOTAL	
	Phy	Fin. (Rs in Lakh)	Phy	Fin. (Rs in Lakh)	Phy	Fin. (Rs in Lakh)	Phy	Fin. (Rs in Lakh)	Phy	Fin. (Rs in Lakh)
TDSVMP-SVA	1	246.16	-	-	1	204.40	1	104.75	3	555.31
TDSVMP-SPA	1	41.04	-	-	-	-	-	-	1	41.04
TDSVMP-SCS	-	-	-	-	2	258.10	-	-	2	258.10
TDSVMP-SCF	1	22.07	1	8.52	1	21.66	-	-	3	52.25
<b>TOTAL</b>	<b>3</b>	<b>309.27</b>	<b>1</b>	<b>8.52</b>	<b>4</b>	<b>484.16</b>	<b>1</b>	<b>104.75</b>	<b>9</b>	<b>906.70</b>

NB: State -wise sorted on the basis of location of the processing plant.

### TDSVMP – Technology Development for Specific Value-added Marine Products

To increase the value added seafood products from India, Department of Commerce (DoC) vide file no. 6/1/2023-EP (MP) dated 12.02.2024 has approved the MPEDA scheme guidelines of “Technology Development for Specific Value-added Marine Products” and implemented from FY 2023-2024. TDSVMP intends to promote investment in value addition by supporting processing infrastructure, including automation and packaging systems, as well as providing cold storage facilities. Additionally, it encourages processing of chilled and dried items by establishing specialized fish handling centers and aims to support a broader spectrum of small and medium-scale companies, fostering growth in the seafood processing industry and strengthening the manufacturing ecosystem in the country. The scheme has the following components:

1. Support for Value Added Product Development (SVA)
2. Support for Process Automation (SPA)
3. Support for Cold Storage Development (SCS)
4. Support for creation of Chilled Fish handling facilities (SCF)
5. Support for creation of Dried Fish handling facilities (SDF)

## 8.2. Training programmes 2023-24

MPEDA organized a three-day hands-on training program on seafood value addition at Kochi, Mumbai, Veraval, Kolkata, Vijayawada, Chennai and Bhubaneswar from 21/11/2023 to 17/12/2023. These programs enhanced the skills of seafood processing workers, thereby promoting the production of popular value-added products and its exports from the country.

वियतनाम के अनुभवी विशेषज्ञों श्री ट्रान क्वोक सन और श्रीमती चु थी तुयेत माई के मार्गदर्शन में 145 विभिन्न प्रसंस्करण सुविधाओं से 181 प्रतिभागियों को प्रशिक्षित किया गया। इसके अतिरिक्त, प्रशिक्षण कार्यक्रम के दौरान एमपीईडीए, नेटफिश, सीआईएफटी, निफैट के अधिकारियों को भी प्रशिक्षित किया गया। प्रशिक्षण में भाग लेने वाले एमपीईडीए-नेटफिश के राज्य समन्वयकों ने स्थानीय भाषाओं में प्रशिक्षण की सुविधा भी प्रदान की, जिससे प्रशिक्षुओं की स्पष्ट समझ और सक्रिय भागीदारी सुनिश्चित हुई। प्रशिक्षुओं को 22 लोकप्रिय मूल्य वर्धित उत्पादों पर मूल्य संवर्धन का व्यावहारिक प्रशिक्षण दिया गया।

प्रत्येक स्थान पर समुद्री खाद्य चखने का सत्र भी आयोजित किया गया, जिसमें 22 उत्पादों को प्रदर्शित किया गया, साथ ही भारतीय शैली की अतिरिक्त व्यंजन भी प्रदर्शित की गई, जिससे समुद्री खाद्य निर्यात उद्योग में मूल्यवर्धित उत्पादों के महत्व को प्रबलता मिली। प्रशिक्षुओं ने बटरफ्लाई श्रिम्प, स्कीवेर्स, ब्रेडेड नोबाशी श्रिम्प, ब्रेडेड फिश फिलेट (ग्रुपर), ब्रेडेड बटरफ्लाई श्रिम्प, ब्रेडेड पॉपकॉर्न श्रिम्प, ब्रेडेड फ्रिटर श्रिम्प, ब्रेडेड स्क्वड रिंग्स, मैरिनेटेड श्रिम्प और डस्टेड स्क्वड रिंग्स आदि जैसे मूल्यवर्धित उत्पाद तैयार करके अपने कौशल का प्रदर्शन किया, प्रशिक्षण के दौरान जिनका प्रशिक्षण दिया गया।

प्रत्येक कार्यक्रम के तीसरे दिन सभी प्रशिक्षुओं के लिए कौशल परीक्षण मूल्यांकन भी आयोजित किया गया। प्रशिक्षुओं का मूल्यांकन उनके प्रशिक्षित मूल्यवर्धित उत्पाद तैयार करने की क्षमता के आधार पर किया गया और शीर्ष तीन रैंक की घोषणा की गई, जिससे उन्हें राष्ट्रीय स्तर के कौशल ओलंपियाड के लिए अर्हता प्राप्त हुई।



व्यावहारिक प्रशिक्षण सत्र का दृश्य



प्रशिक्षण कार्यक्रम के दौरान तैयार किए गए मूल्य वर्धित उत्पाद

181 participants from 145 different processing facilities were trained under the guidance of experienced experts from Vietnam Mr. Tran Quoc Son and Mrs. Chu Thi Tuyet Mai. Additionally, officials from MPEDA, NETFISH, CIFT, NIFPHATT were also trained. State co-ordinators of MPEDA-NETFISH who attended the training also facilitated the training in local languages, ensuring clear understanding and active participation of the trainees. The trainees were given hands on training on value addition on 22 specific value added products.

A seafood tasting session was also conducted at each locations showcasing 22 products prepared along with additional Indian-style preparations, reinforcing the importance of value-added products in the seafood export industry. The trainees demonstrated their skills by preparing value-added products like butterfly shrimp, skewers, Breaded Nobashi shrimp, Breaded fish fillet (grouper), Breaded butterfly shrimp, Breaded popcorn shrimp, Breaded fritter shrimp, Breaded squid rings, Marinated Shrimp and Dusted squid rings etc which were trained during the training.

A skill test evaluation was also conducted for all trainees on the third day of each programme. Trainees were evaluated on their ability to prepare value added products trained and the top three ranks were announced, qualifying them for a national-level skill Olympiad.



*View of hands-on training session*



*Value Added Products prepared during the training programme*



प्रशिक्षण कार्यक्रम के दौरान तैयार किए गए मूल्य वर्धित उत्पाद

## Annual REPORT 2023 - 2024



*Value Added Products prepared during the training programme*



मुंबई में प्रशिक्षकों, निर्यातकों, एमपीईडीए, नेटफिश और आईसीएआर अधिकारियों के साथ प्रतिभागी



चेन्नई में व्यावहारिक प्रशिक्षण सत्र का दृश्य



चेन्नई में प्रशिक्षकों, एमपीईडीए, नेटफिश और निफैट अधिकारियों के साथ प्रतिभागी



भुवनेश्वर में समुद्री भोजन चखने के सत्र के दृश्य



*Participants with Trainers, Exporters, MPEDA, NETFISH & ICAR Officials at Mumbai*



*Group photo of Guest and participants at Veraval*



*Participants with Trainers, MPEDA, NETFISH & NIFPHATT Officials at Chennai*



*Views of seafood tasting session at Bhubaneswar*

## 9. गुणवत्ता नियंत्रण

भारत से निर्यात किए जाने वाले समुद्री खाद्य की गुणवत्ता को बनाए रखने और सुधारने की पहल एमपीईडीए के विभिन्न अधिदेशों में से एक है। एमपीईडीए का गुणवत्ता नियंत्रण अनुभाग समुद्री खाद्य उद्योग को देश से सुरक्षित और अंतरराष्ट्रीय स्तर पर स्वीकार्य मत्स्य और मत्स्य उत्पादों का उत्पादन और निर्यात करने के लिए सक्षम बनाने की दिशा में प्रयास कर रहा है।

### 9.1 आयातक देशों द्वारा अधिसूचित गुणवत्ता संबंधी मुद्दे

2023-24 में यूरोपीय संघ द्वारा 20 रैपिड अलर्ट अधिसूचनाएँ, अमेरिकी एफ़डीए द्वारा 41 आयात अस्वीकृतियाँ, तथा जापानी मानकों के 5 उल्लंघनों की अधिसूचनाएँ दी गईं। संबंधित क्षेत्राधिकारियों ने संबंधित मामलों की जाँच की, तथा मूल कारण विश्लेषण रिपोर्ट प्रस्तुत की है। पुनरावृत्ति को रोकने के लिए प्रसंस्करणकर्ताओं को सुधारात्मक कार्रवाई का सुझाव दिया गया।

### 9.2. जीएससी से संबंधित मुद्दे

जीएससी ने 3 इकाइयों के अनिश्चितकालीन निलंबन को रद्द कर दिया, जिन्हें एमपीईडीए, ईआईसी और भारतीय दूतावास (ईओआई), बीजिंग के सामूहिक प्रयासों के कारण डब्ल्यूएसएसवी, असफल निरीक्षण और विनिर्माण तिथि में बेमेल जैसे विभिन्न कारणों से निलंबित कर दिया गया था।

### 9.3. यूरोपीय संघ द्वारा अनुमोदित प्रतिष्ठान

यूरोपीय संघ को निर्यात के लिए स्वीकृत भारतीय समुद्री खाद्य प्रसंस्करण प्रतिष्ठानों की सूची का आवधिक अद्यतन एमपीईडीए द्वारा किया जाता है। 31 मार्च 2024 तक भारत में 431 समुद्री खाद्य प्रसंस्करण प्रतिष्ठान और 69 स्वतंत्र शीत भंडार यूरोपीय संघ द्वारा अनुमोदित हैं। यूरोपीय संघ ने 2018 से अनुमोदित इकाइयों की सूची में नई इकाइयों को जोड़ना बंद कर दिया था। व्यापार से संबंधित द्विपक्षीय बैठकों के दौरान भारतीय पक्ष द्वारा निरंतर अनुवर्ती कार्रवाई के परिणामस्वरूप, यूरोपीय संघ ने भारत से मत्स्य और मत्स्य उत्पादों के निर्यात के लिए अनुमोदित इकाइयों की सूची में नई प्रसंस्करण इकाइयों को जोड़ना शुरू कर दिया।

### 9.4. श्रिम्प विनियामक भागीदारी समझौता (आरपीए)

यूएसएफडीए ने खाद्य सुरक्षा चिंता के क्षेत्रों की प्रभावी रूप से पहचान करने और इन चिंता के क्षेत्रों का समाधान करने हेतु कार्यक्रम विकसित करने के लिए मिलकर काम करने हेतु नियामक और सरकारी एजेंसियों के साथ श्रिम्प विशिष्ट खाद्य सुरक्षा साझेदारी की अवधारणा की परिकल्पना की है। श्रिम्प विनियामक भागीदारी समझौते का मुख्य लक्ष्य श्रिम्प उद्योग में एक-दूसरे के नियामक प्राधिकरणों के बारे में जानने के लिए एक मंच की स्थापना करना, साथ मिलकर काम करने के क्षेत्रों (सहयोग / ज्ञान साझाकरण) को ढूंढना और श्रिम्प सुरक्षा उपायों के प्रवर्तन को प्रभावी रूप से मजबूत करना है। श्रिम्प विनियामक भागीदारी समझौते के हिस्से के रूप में, एमपीईडीए ने भारतीय समुद्री खाद्य उद्योग के लाभ के लिए वर्ष 2023-24 के दौरान आईसीएआर-केंद्रीय मत्स्य प्रौद्योगिकी संस्थान, कोच्चि में अपघटन प्रशिक्षण कार्यक्रमों के दो बैचों को आयोजित करने के लिए यूएसएफडीए की सुविधा प्रदान की।

नियामक भागीदारी की प्रस्तावना के रूप में, यूएसएफडीए ने नियामक भागीदारी: जलकृषि उत्पाद मूल्यांकन उपकरण (आरपी: एपीएटी) प्रदान किया। जलकृषि उत्पाद मूल्यांकन उपकरण एक स्व-मूल्यांकन वर्कशीट है जिसे प्रतिभागी एजेंसी (पीए) द्वारा भरा जाना है जो जलकृषि समुद्री खाद्य उत्पादों की खाद्य सुरक्षा प्रणाली के लिए जिम्मेदार है। आरपी: एपीएटी में नौ मानक हैं जिनमें से प्रत्येक मानक नियामक खाद्य सुरक्षा कार्यक्रम की एक विशिष्ट विशेषता

## 9. QUALITY CONTROL

Initiatives to maintain and improve the quality of seafood exported from India is one among the various mandates of MPEDA. The Quality Control Section of MPEDA is striving towards equipping the seafood industry to produce & export safe and internationally acceptable fish & fishery products from the country.

### 9.1. Quality issues notified by importing countries

20 Rapid Alert notifications by the EU, 41 import refusals by the US FDA, and 5 violations of Japanese standards were notified in 2023-24. The concerned field offices have investigated the respective cases, and furnished root-cause analysis reports. Corrective actions were suggested to the processors to prevent the recurrence.

### 9.2. Issues with GACC

GACC revoked the indefinite suspension of 3 units which were suspended due to various reasons like WSSV, failed inspection and mismatch in manufacturing date due to the collective efforts of MPEDA, EIC and the Embassy of India (EOI), Beijing.

### 9.3. EU-approved establishments

Periodic up dation of the list of Indian seafood processing establishments approved for export to EU is carried out by MPEDA. As on 31<sup>st</sup> March 2024, 431 seafood processing establishments and 69 independent cold stores in India are approved by the EU. The EU had stopped adding new units to the list of approved units since 2018. As a result of sustained follow-up by the Indian side during bilateral meetings related to trade, the EU started adding new processing units to the list of approved units for exporting fish & fishery products from India.

### 9.4. Shrimp Regulatory Partnership Agreement (RPA)

The USFDA has envisaged the concept of shrimp specific food safety partnerships with regulatory and government agencies to identify areas of food safety concern effectively and work together to develop programs for addressing these areas of concern. The principal goal of Shrimp Regulatory Partnership Agreement is to establish a forum to learn about each other's regulatory authorities in the shrimp industry, to find areas to work together (collaboration/ knowledge sharing), to effectively strengthen the enforcement of the shrimp safety measures. As part of Shrimp Regulatory Partnership agreement, MPEDA facilitated USFDA to organize two batches of Decomposition training programs at ICAR-Central Institute of Fisheries Technology, Kochi during the year 2023-24 for the benefit of the Indian seafood industry.

As a prelude to the Regulatory Partnership, USFDA provided Regulatory Partnership: Aquaculture Products Assessment Tool (RP: APAT). The aquaculture products assessment tool is a self-assessment worksheet to be filled by the Participating Agency (PA) which is responsible for the food safety system for aquaculture seafood products. The RP: APAT contains nine standards with each standard corresponding to a specific attribute of a regulatory food

के अनुरूप है और प्रतिभागी एजेंसी को संयुक्त राज्य अमेरिका को निर्यात किए जाने वाले जलकृषि समुद्री खाद्य उत्पादों के लिए खाद्य सुरक्षा प्रणालियों का समर्थन करने वाले दस्तावेज का वर्णन करना और दस्तावेज प्रदान करना होगा। एमपीईडीए ने तटीय जलकृषि प्राधिकरण (सीएए), भारतीय मानक ब्यूरो (बीआईएस), केंद्रीय औषधि मानक नियंत्रण संगठन (सीडीएससीओ), आईसीएआर-केंद्रीय खारा जल जलकृषि संस्थान (आईसीएआर-सीआईबीए), मत्स्य पालन विभाग भारत सरकार, निर्यात निरीक्षण परिषद (ईआईसी), भारतीय खाद्य सुरक्षा मानक प्राधिकरण (एफएसएसआई), आईसीएआर - केंद्रीय मत्स्य प्रौद्योगिकी संस्थान (आईसीएआर-सीआईएफटी), आईसीएआर-राष्ट्रीय मत्स्य आनुवंशिक संसाधन ब्यूरो (आईसीएआर-एनबीएफजीआर) ने फरवरी 2023 में यूएसएफडीए को जलकृषि उत्पाद मूल्यांकन उपकरण प्रस्तुत करने के लिए जानकारी संकलित की। जानकारी का मूल्यांकन करने के बाद, अमेरिका ने और स्पष्टीकरण मांगे हैं, जिनका उत्तर समय-समय पर अन्य सरकारी एजेंसियों से इनपुट लेने के बाद दिया जा रहा है। यूएसएफडीए टीम द्वारा 2024 में देश का निरीक्षण करने की उम्मीद है।

### **9.5. कतर के सार्वजनिक स्वास्थ्य मंत्रालय (एमओपीएच) द्वारा शीतित और प्रशीतित समुद्री खाद्य के आयात पर अस्थायी निलंबन**

सार्वजनिक स्वास्थ्य मंत्रालय ( एमओपीएच ) कतर ने 5 भारतीय निर्यात प्रतिष्ठानों द्वारा निर्यात किए गए प्रशीतित और शीतित शृम्प खेप में विब्रियो एसपीपी का पता चलने के बाद 6 अक्टूबर 2022 से भारत से शीतित और प्रशीतित समुद्री खाद्य के आयात को अस्थायी रूप से निलंबित कर दिया है।

एमपीईडीए और अन्य सरकारी एजेंसियों के निरंतर प्रयासों के बाद, कतर ने 16.02.2023 के आदेश के तहत भारत से प्रशीतित समुद्री खाद्य पदार्थों के आयात पर प्रतिबंध हटा लिया है। स्वास्थ्य मंत्रालय ने 15.11.2023 से शीतित / ताजा समुद्री खाद्य पदार्थों के आयात पर अस्थायी प्रतिबंध / निलंबन भी हटा लिया है।

### **9.6. सऊदी अरब द्वारा भारत से सभी श्रिम्प के आयात पर अस्थायी निलंबन**

सऊदी खाद्य एवं औषधि प्राधिकरण (एसएफडीए) ने 14 मार्च 2023 के संकल्प संख्या 20576 के तहत भारत से श्रिम्प के आयात को निलंबित कर दिया। सऊदी अरब के अनुसार, आयातित झींगा शिपमेंट में पाए जाने वाले 'व्हाइट स्पॉट सिंड्रोम' की उपस्थिति के कारण अस्थायी प्रतिबंध लगाया गया था। भारत से, हालांकि उन्होंने विशिष्ट विवरण प्रदान नहीं किया है। इस मामले में ईआईसी और एसएफडीए के बीच एक समझौता ज्ञापन पर हस्ताक्षर करने के लिए सऊदी अरब में भारतीय दूतावास की मदद से बातचीत चल रही है।

### **9.7. समुद्री खाद्य एचएससीसीपी प्रशिक्षण**

एमपीईडीए 1996 से भारतीय समुद्री खाद्य उद्योग को समुद्री खाद्य एचएससीसीपी प्रशिक्षण कार्यक्रम प्रदान कर रहा है। एचएससीसीपी प्रशिक्षण का प्राथमिक उद्देश्य समुद्री खाद्य प्रसंस्करण प्रतिष्ठानों में एचएससीसीपी के कार्यान्वयन में सहायता करना है। यह पाठ्यक्रम यूएस सीफूड एचएससीसीपी एलायंस द्वारा विकसित मानक पाठ्यचर्या पर आधारित है, जिसमें यूएस सीफूड एचएससीसीपी विनियम (21 सीएफआर भाग 123), सीजीएमपी (सीएफआर भाग 117) और स्वच्छता नियंत्रण प्रक्रिया (एससीपी) का विशेष संदर्भ है। यूएसएफडीए और जेआईएफएसएएन द्वारा संचालित ट्रेन-द-ट्रेनर कोर्स करने वाले एमपीईडीए अधिकारियों द्वारा एचएससीसीपी पाठ्यक्रम में एचएससीसीपी के सात सिद्धांतों को शामिल किया गया है और प्रसंस्करणकर्ताओं को उनके द्वारा हैंडल किए जाने वाले या उत्पादित प्रत्येक समुद्री खाद्य के लिए विशिष्ट एचएससीसीपी योजनाएं विकसित करने के लिए सक्षम बनाता है।

safety program and the participating agency has to describe and provide documentation that supports food safety systems for aquaculture seafood products exported to the United States. MPEDA sought information and data from other stakeholders like the Coastal Aquaculture Authority (CAA), Bureau of India Standards (BIS), Central Drugs Standard Control Organization (CDSCO), ICAR-Central Institute of Brackish water Aquaculture (ICAR-CIBA), Department of Fisheries (DoF), Ministry of Fisheries, Animal Husbandry & Dairying, Govt. of India, Export Inspection Council (EIC), Food Safety Standards Authority of India (FSSAI), ICAR – Central Institute of Fisheries Technology (ICAR-CIFT), ICAR-National Bureau of Fish Genetic Resources (ICAR-NBFGR) and compiled the information to furnish the Aquaculture Products Assessment Tool to USFDA in February 2023. After evaluating the information, the US has sought more clarifications, which are being replied periodically after taking inputs from other Government agencies involved. The USFDA team is expected to do country inspection in 2024.

### **9.5. Temporary suspension on the import of Chilled and Frozen seafood by Ministry of Public Health (MOPH) Qatar**

Ministry of Public Health (MoPH) Qatar temporarily suspended the import of chilled and frozen seafood from India with effect from 6<sup>th</sup> October 2022, after the detection of *Vibrio* spp in frozen and chilled shrimp consignments exported by 5 Indian export establishments.

After sustained efforts by MPEDA and other government agencies, Qatar has lifted the import ban on frozen seafood from India vide order dated 16.02.2023. MoPH also lifted the temporary ban/suspension on the import of chilled/fresh seafood from 15.11.2023.

### **9.6. Temporary Suspension of import of all shrimps from India by Kingdom of Saudi Arabia**

Saudi Food and Drug Authority (SFDA) suspended the import of shrimp from India vide resolution No.20576 dated 14 March 2023. According to Saudi Arabia, the temporary ban was imposed due to the presence of “white spot syndrome” found in shrimp shipments imported from India, though they have not provided specific details. Negotiations in this matter are underway with the help of the Embassy of India in Saudi Arabia for signing a MoU between EIC and SFDA.

### **9.7. Seafood HACCP Training**

MPEDA has been providing Seafood HACCP training programs to Indian Seafood Industry since 1996. The primary purpose of the HACCP training is to assist the implementation of HACCP in seafood processing establishments. The course is based on a standard curriculum developed by US Seafood HACCP Alliance with special reference to US Seafood HACCP Regulations (21 CFR Part 123), cGMP (CFR Part 117) and Sanitation Control Procedures (SCPs). The faculty for the HACCP course by MPEDA are officials who have undergone the Train-The-Trainer course conducted by USFDA & JIFSAN covering the seven principles of HACCP

## 9. 8. खाद्य स्वच्छता पर कोडेक्स समिति (सीसीएफएच)

11- 15 मार्च 2024 तक नैरोबी, केन्या में आयोजित कोडेक्स कमेटी ऑन फूड हाइजीन (सीसीएफएच) के 54वें सत्र में एमपीईडीए की ओर से अध्यक्ष श्री डी. वी. स्वामी और सहायक निदेशक (गु नि) डॉ. ई सी अभिलाष ने अन्य भारतीय प्रतिनिधियों के साथ भाग लिया। सत्र के दौरान, भारतीय प्रतिनिधिमंडल ने सीसीएफएच कोडेक्स समिति और कार्य समूह (जापान और चिली) को दस्तावेज़ 9 (CXG 73-2010) के फ़ुटनोट से *विब्रियो हार्वेई* को रोगजनक बैक्टीरिया की सूची से हटाने के लिए राजी किया क्योंकि यह खाद्य जनित रोगजनक नहीं है।

सीसीएफएच 54 ने खाद्य उत्पादन और मत्स्य एवं मत्स्य उत्पादों के प्रसंस्करण में पानी के सुरक्षित उपयोग और पुनः उपयोग के लिए दिशानिर्देश तैयार करने हेतु भौतिक कार्य समूह में भारत को सह-अध्यक्षों में से एक के रूप में शामिल करने के प्रस्ताव को मंजूरी दे दी है।

## 9. 9. एमपीईडीए गुणवत्ता नियंत्रण और एलिसा लैब्स

एमपीईडीए ने भारतीय निर्यात निरीक्षण परिषद की ओर से राष्ट्रीय अवशेष नियंत्रण योजना (एनआरसीपी) को क्रियान्वित किया है, ताकि जलकृषि मूल्य श्रृंखला में मत्स्य और मत्स्य उत्पादों में अनधिकृत पदार्थों और पर्यावरण प्रदूषण के अवशेषों की निगरानी की जा सके। एनआरसीपी एमपीईडीए की पांच गुणवत्ता नियंत्रण प्रयोगशालाओं के माध्यम से किया जाता है।

इसके अतिरिक्त, एमपीईडीए तटीय राज्यों में 14 एलिसा स्क्रीनिंग प्रयोगशालाएं और 2 नमूना संग्रह केंद्र भी संचालित करता है, ताकि पैदावार पूर्व परीक्षण प्रमाणन कार्यक्रम के तहत निर्यात आपूर्ति से पहले प्रतिबंधित एंटीबायोटिक दवाओं के अवशेषों के लिए अपनी पैदावारों की जांच करने में कृषक समुदाय को सहायता मिल सके।

एमपीईडीए की गु नि और एलिसा प्रयोगशालाओं की उपलब्धियां/कार्यकलाप इस प्रकार हैं:

### 9.9. 1. राष्ट्रीय अवशेष नियंत्रण योजना (एनआरसीपी)

राष्ट्रीय अवशेष नियंत्रण योजना (एनआरसीपी) यूरोपीय संघ के देशों को निर्यात करने के लिए देशों द्वारा लागू की जाने वाली एक वैधानिक आवश्यकता है। जलकृषि उत्पादों के लिए, एनआरसीपी यूरोपीय संघ के विनियमन 2017/625 के तहत जलकृषि उत्पादों के निर्यात के लिए एक पूर्व-आवश्यकता है। भारत से निर्यात किए जाने वाले समुद्री उत्पादों (मत्स्य और मत्स्य उत्पादों) की गुणवत्ता पर उचित नियंत्रण सुनिश्चित करने के लिए, एमपीईडीए जलकृषि उत्पादों के लिए एनआरसीपी को लागू कर रहा है। वाणिज्य एवं उद्योग मंत्रालय ने अधिसूचना संख्या 1034 (ई) दिनांक 09-09-2003 के माध्यम से सक्षम प्राधिकारी, भारतीय निर्यात निरीक्षण परिषद (ईआईसी) की ओर से अवशेष निगरानी कार्यकलाप करने के लिए एमपीईडीए को अधिकृत किया। एनआरसीपी की अवधारणा, योजना और कार्यान्वयन एमपीईडीए गुणवत्ता नियंत्रण प्रयोगशालाओं द्वारा किया गया था।

रिपोर्टिंग वर्ष के दौरान, एनआरसीपी 2023 के अंतर्गत इन प्रयोगशालाओं द्वारा 3538 के लक्ष्य के मुकाबले 3613 नमूनों का विश्लेषण किया गया।

.This training empowers the processors to develop HACCP plans specific for each seafood product they handle or process. During 2023-24, 10 seafood HACCP training programs were organized by MPEDA in different coastal states in which 256 participants from Indian seafood industry attended.

### 9.8. Codex Committee on Food Hygiene (CCFH)

Shri.D.V.Swamy IAS, Chairman and Dr. E.C. Abhilash, Assistant Director (QC) participated from MPEDA in the 54th session of Codex Committee on Food Hygiene (CCFH) held from 11 -15<sup>th</sup> March 2024 at Nairobi, Kenya along with other Indian delegates. During the session, the Indian delegation convinced the CCFH CODEX committee and the working group (Japan & Chile) to remove *Vibrio harveyi* from the list of pathogenic bacteria since it is not a food-borne pathogen from the footnote of document 9 (CXG 73-2010).

CCFH 54 has approved the proposal of including India as one of the co-chairs in the physical working group for preparing the guidelines for the safe use and reuse of water in food production and processing of Fish & Fishery products.

### 9.9. MPEDA QUALITY CONTROL & ELISA LABS

MPEDA implements the National Residue Control Plan (NRCP) on behalf of the Export Inspection Council of India to monitor the residues of unauthorized substances and environmental contaminants in fish & fishery products across the aquaculture value chain. NRCP is done through the five Quality Control Laboratories of MPEDA.

In addition, MPEDA also operates 14 ELISA Screening laboratories and 2 sample collection centres in coastal states to support the farming community in screening their crops for residues of banned antibiotics before export supply under the Pre Harvest Test Certification programme.

The achievements/activities of the QC & ELISA labs of MPEDA are as follows:

#### 9.9.1. National Residue Control Plan (NRCP)

The National Residue Control Plan (NRCP) is a statutory requirement to be implemented by the countries for exporting to EU countries. For aquaculture products, NRCP is a pre-requirement under EU regulation 2017/625 for the export of aquaculture products to the European Union. To ensure proper control on the quality of Marine products (fish & fishery products) exported from India, the MPEDA is implementing NRCP for aquaculture products. MoC&I vide notification SO No.1034(E) dated 09-09-2003 delegated MPEDA to carry out the residue monitoring activity on behalf of the Competent Authority, the Export Inspection Council of India (EIC). The conceptualizing, planning and implementation of NRCP was undertaken by the MPEDA Quality Control Laboratories.

During the reporting year, 3613 samples were analyzed by these labs under NRCP 2023 against the target of 3538.

### 9.9.2. संभरण -पूर्व परीक्षण

निर्यात के लिए एंटीबायोटिक अवशेष मुक्त जलकृषि श्रिम्प उत्पादन सुनिश्चित करने के लिए, एमपीईडीए देश में 14 एलिसा स्क्रीनिंग प्रयोगशालाएँ संचालित करता है, और ये प्रयोगशालाएँ पैदावार से पहले एकत्र किए गए श्रिम्प नमूनों का परीक्षण करती हैं और स्क्रीनिंग के आधार पर किसानों को प्री-हार्वैस्ट टेस्ट सर्टिफिकेट (पीएचटीसी) जारी करती हैं। 2023-24 के दौरान, एमपीईडीए एलिसा प्रयोगशालाओं द्वारा कुल 12501 प्री-हार्वैस्ट सर्टिफिकेट जारी किए गए। एलिसा लैब्स के कामकाज और सैंपलिंग और विश्लेषण की सटीकता को सत्यापित करने के लिए निगरानी दौरे और निगरानी ऑडिट भी किए जाते हैं।

तालिका: विश्लेषण किये गये नमूनों का राज्यवार सारांश (पीएचटीसी द्वारा जारी)

क्रम सं.	राज्य	अप्रैल 2023 - मार्च 2024
1	आंध्र प्रदेश	7318
2	पश्चिम बंगाल	2089
3	तमिलनाडु	1006
4	ओडिशा	1130
5	गुजरात	907
6	केरल	51
	कुल	12501

### 9.9.3. राष्ट्रीय स्तर पर कीटनाशक अवशेषों की निगरानी (एमपीआरएनएल)

कोच्चि स्थित गुणवत्ता नियंत्रण प्रयोगशाला ने राष्ट्रीय स्तर पर कीटनाशक अवशेषों की निगरानी के लिए एक परियोजना लागू की ( एमपीआरएनएल ) जिसे कृषि, सहकारिता एवं किसान कल्याण विभाग, कृषि एवं किसान कल्याण मंत्रालय द्वारा वित्त पोषित किया गया। रिपोर्टिंग वर्ष के दौरान, भारत के समुद्री राज्यों से अंतर्देशीय मछलियों और क्रस्टेशियंस के 889 नमूनों का विश्लेषण किया गया और परिणाम बताए गए।

### 9.10 एमपीईडीए प्रयोगशालाओं की मान्यता/अनुमोदन स्थिति

एमपीईडीए की गुणवत्ता नियंत्रण प्रयोगशालाओं ने अपनी पहली मान्यता और अनुमोदन के बाद से बिना किसी स्कावट के एनएबीएल और ईआईसी से अपनी मान्यता और अनुमोदन बनाए रखा है।

प्रयोगशालाओं की मान्यता और अनुमोदन की स्थिति का विवरण नीचे दिया गया है:

क्रम सं.	प्रयोगशाला	प्रमाणपत्र वैधता (एनएबीएल और ईआईसी तक)
1	एमपीईडीए गुणवत्ता नियंत्रण प्रयोगशाला, कोच्चि	30/10/2025
2	एमपीईडीए गुणवत्ता नियंत्रण प्रयोगशाला, भीमावरम	24/10/2025
3	एमपीईडीए गुणवत्ता नियंत्रण प्रयोगशाला, नेल्लोर	23/05/2024
4	एमपीईडीए गुणवत्ता नियंत्रण प्रयोगशाला भुवनेश्वर	07/02/2025
5	एमपीईडीए गुणवत्ता नियंत्रण प्रयोगशाला, पोरबंदर	06/05/2025
6	एमपीईडीए एलिसा स्क्रीनिंग लैब, ओंगोल	12/02/2025

### 9.9.2. Pre-Harvest Testing

To ensure antibiotic residue-free aquaculture shrimp production for export, MPEDA operates 14 ELISA screening labs in the country, and these labs test the farmed shrimp samples collected prior to harvest and issue Pre-Harvest Test Certificates (PHTC) to the farmers based on the screening. During 2023-24, a total of 12501 Pre-Harvest Certificates were issued by MPEDA ELISA labs. Monitoring visits and surveillance audits are also carried out to verify the functioning of ELISA Labs and the accuracy of sampling and analysis.

**Table. State-wise summary of samples analyzed (PHTC Issued)**

Sl. No.	State	April 2023 - March 2024
1	Andhra Pradesh	7318
2	West Bengal	2089
3	Tamil Nadu	1006
4	Odisha	1130
5	Gujarat	907
6	Kerala	51
	<b>TOTAL</b>	12501

### 9.9.3. Monitoring of Pesticide Residues at the National Level (MPRNL)

The Quality Control lab at Kochi implements a project for the Monitoring of Pesticide Residues at the National Level (MPRNL) funded by the Department of Agriculture, Cooperation & Farmers Welfare, Ministry of Agriculture & Farmers Welfare. During the reporting year, 889 samples of inland fishes and crustaceans from the maritime states of India were analyzed and the results were communicated.

## 9.10. Accreditation / Approval Status of MPEDA labs

Quality Control labs of MPEDA continued to maintain their accreditation and approval from NABL and EIC without any break since their first accreditation & approval.

The details of accreditation and approval status of labs are detailed below:

Sl. No.	Lab	Certificate Validity upto (NABL and EIC)
1	MPEDA Quality Control Lab, Kochi	30/10/2025
2	MPEDA Quality Control Lab, Bhimavaram	24/10/2025
3	MPEDA Quality Control Lab, Nellore	23/05/2024
4	MPEDA Quality Control Lab Bhubaneswar	07/02/2025
5	MPEDA Quality Control Lab, Porbandar	06/05/2025
6	MPEDA ELISA Screening Lab, Ongole	12/02/2025

### 9.11. दक्षता परीक्षण (पीटी) और अंतर प्रयोगशाला तुलना (आईएलसी) कार्यक्रम

दक्षता परीक्षण कार्यक्रम मान्यता प्राप्त पीटी प्रदाताओं द्वारा आयोजित अंतर्राष्ट्रीय कार्यक्रम हैं और अंतर प्रयोगशाला तुलना कार्यक्रम विश्लेषण में विश्वसनीय परिणाम देने के लिए प्रयोगशालाओं की योग्यता की जाँच और स्थापना के लिए व्यक्तिगत प्रयोगशालाओं द्वारा आयोजित किए जाते हैं। रिपोर्टिंग वर्ष के दौरान, प्रयोगशालाओं ने निम्नलिखित मापदंडों के लिए 6 पीटी और 7 आईएलसी कार्यक्रमों में सफलतापूर्वक भाग लिया है:

क्रम सं.	पीटी कार्यक्रम	क्रम सं.	आईएलसी कार्यक्रम
1	एनएफ मेटाबोलाइट्स	1	एनएफएम-एओजेड और क्लोरैम्फेनिकॉल
2	हैवी मेटल्स	2	नाइट्रोइमिडाज़ोल्स
3	कुल प्लेट गिनती	3	रंजक
4	खमीर और फफूंद	4	क्विनोलोन और डॉक्सीसाइक्लिन
5	साल्मोनेला और लिस्टेरिया	5	एनएफ मेटाबोलाइट्स-डीएनएसएच
6	स्यूडोमोनास	6	एंटीबायोटिक्स B1a
		7	WOAH (OIE) सूचीबद्ध वायरस

### 9.12. आंतरिक लेखा परीक्षा

आंतरिक लेखा परीक्षा आईएसओ / आईईसी 17025: 2017 के अनुसार उपलब्ध उपकरण हैं, जो यह जाँचते हैं कि प्रयोगशाला अपने कार्य में प्रबंधन आवश्यकताओं और तकनीकी आवश्यकताओं को पूरा करती है या नहीं। एमपीईडीए गु नि प्रयोगशालाओं और एलिसा प्रयोगशालाओं की आंतरिक लेखा परीक्षा, लेखा परीक्षा कैलेंडर के अनुसार किया गया। लेखा परीक्षक अन्य गु नि प्रयोगशालाओं से लिए गए थे। गु नि प्रयोगशालाओं के सभी कर्मचारियों और अधिकारियों को आईएसओ / आईईसी 17025: 2017 के तहत प्रशिक्षित किया गया था और वे आंतरिक लेखा परीक्षा करने में सक्षम हैं।

### 9.13. खाद्य पैकेज सामग्री में कोविड -19 सार्स न्यूक्लिक एसिड का परीक्षण

खाद्य पैकेजों सार्स कोवि 2 न्यूक्लिक एसिड की मौजूदगी के कारण चीन से लगातार अस्वीकृति को देखते हुए , एमपीईडीए, कोच्चि के गुणवत्ता नियंत्रण प्रयोगशाला के माइक्रोबायोलॉजी डिवीजन ने चीन को किए जाने वाले निर्यात का समर्थन करने के लिए निर्यातकों के लिए रोगजनक के लिए परीक्षण सेवाएँ बढ़ा दी हैं। रिपोर्टिंग वर्ष के दौरान, ऐसे 430 नमूनों का विश्लेषण किया गया ।

### 9.14. शफरी प्रमाणन के तहत नमूनों का परीक्षण

“शफरी” प्रमाणन योजना के तहत कुल 70 नमूनों का परीक्षण किया गया है ।

### 9.15. राजस्व सृजन

2023-24 के दौरान, एमपीईडीए गु नि प्रयोगशालाओं और एलिसा प्रयोगशालाओं ने समुद्री खाद्य प्रसंस्करण इकाइयों, हैचरी, फार्मों, फ्रीड मिलों, जलकृषि इनपुट आपूर्तिकर्ताओं आदि से वाणिज्यिक नमूनों के परीक्षण के माध्यम से कुल ₹ 4,60,75,649/- का राजस्व उत्पन्न किया था।

### 9.11. Proficiency Test (PT) and Inter Laboratory Comparison (ILC) Programmes

Proficiency Test Programmes are international programmes organized by accredited PT providers and Inter Laboratory Comparison programmes are organized by the individual labs for checking and establishing the competency of laboratories to produce reliable results in analysis. During the reporting year, the labs have successfully participated in 6 PT and 7 ILC programmes for the following parameters:

Sl. No.	PT Programmes	Sl. No.	ILC Programmes
1	NF Metabolites	1	NFM - AOZ & Chloramphenicol
2	Heavy Metals	2	Nitroimidazoles
3	Total Plate Count	3	Dyes
4	Yeast & Mould	4	Quinolones and Doxycycline
5	<i>Salmonella &amp; Listeria</i>	5	NF Metabolites - DNSH
6	<i>Pseudomonas</i>	6	Antibiotics B1a
		7	WOAH (OIE) listed viruses

### 9.12. Internal Audits

Internal Audits are tools available as per ISO / IEC 17025: 2017 to check whether management requirements and technical requirements are met by the laboratory in its function. The Internal Audit of MPEDA QC labs & ELISA labs were conducted as per the audit calendar. The auditors were drawn from other QC laboratories. All staff and officials of QC labs were trained under ISO / IEC 17025: 2017 and are competent to conduct internal audits.

### 9.13. Testing COVID-19 SARS Nucleic Acid in food package material

In view of frequent rejections from China due to the presence of SARS Cov 2 nucleic acid in food packages, the Microbiology Division of Quality Control Laboratory, MPEDA, Kochi has extended testing services for the pathogen for exporters to support the exports to China. During the reporting year, 430 such samples were analyzed.

### 9.14. Testing samples under Shaphari Certification

A total of 70 samples have been tested under "Shaphari" certification scheme to certify the antibiotic-free shrimp seed production by hatcheries.

### 9.15. Revenue generation

During 2023-24, MPEDA QC labs and ELISA labs had generated a total revenue of ₹ 4,60,75,649/- through testing commercial samples from seafood processing units, hatcheries, farms, feed mills, aquaculture input suppliers etc.

### 9.16. जलीय पशु रोगों के लिए राष्ट्रीय निगरानी कार्यक्रम (एनएसपीएएडी) से परियोजना

एमपीईडीए 2023-24 से तीन वर्षों के लिए मत्स्य विभाग के निधि समर्थन के साथ आईसीएआर-एनबीएफजीआर द्वारा समन्वित जलीय पशु रोगों के लिए राष्ट्रीय निगरानी कार्यक्रम (एनएसपीएएडी) में एक भागीदार संगठन बन गया है। कोच्चि में एमपीईडीए गु नि प्रयोगशाला का माइक्रोबायोलॉजी डिवीजन इस परियोजना के लिए कार्यान्वयन प्रयोगशालाओं में से एक है। वर्ष 2023 के दौरान 2993 के लक्ष्य के मुकाबले कुल 2820 नमूने प्राप्त हुए हैं।

### 9.17. संपूर्ण जीनोम अनुक्रमण परियोजना

श्रिम्प विनियामक भागीदारी समझौते (आरपीए) के भाग के रूप में, यूएसएफडीए ने एमपीईडीए के साथ संपूर्ण जीनोम अनुक्रमण (ज़क्र) अध्ययन का प्रस्ताव रखा है। परियोजना में एमपीईडीए के सहयोग को औपचारिक रूप देने के लिए बातचीत चल रही है। वाणिज्य विभाग द्वारा अनुमोदित समझौता ज्ञापन को आगे की कार्रवाई के लिए परियोजना के प्रमुख भागीदार मैरीलैंड विश्वविद्यालय, यूएसए को प्रस्तुत किया गया है।

### 9.18. गु नि अनुभाग के अधिकारियों द्वारा महत्वपूर्ण बैठक/सेमिनार/कार्यशाला/प्रशिक्षण में भागीदारी

- ❖ श्री विनोद वी, उप निदेशक (गु नि) ने 12 अप्रैल, 2023 को भारतीय अधिकारियों (डीओसी, ईओआई दोहा, ईआई डेस्क, ईपीएमपी डेस्क, एमपीईडीए और ईआईसी) के साथ एक आंतरिक बैठक में भाग लिया, जिसमें वीसी के माध्यम से भारत से कतर को भारतीय मत्स्य और मत्स्य उत्पादों के निर्यात से संबंधित नियामक ढांचे और बाधाओं पर चर्चा की गई।
- ❖ डॉ. राम मोहन एमके, संयुक्त निदेशक (गु नि) और श्री विनोद वी, उप निदेशक (गु नि) ने भारत से जलकृषि श्रिम्प के निर्यात में एंटीबायोटिक मुद्दों पर काबू पाने के लिए 03.05.2023 को अपर सचिव, वाणिज्य विभाग की अध्यक्षता में ऑनलाइन बैठक में भाग लिया। श्री डी वी स्वामी आईएस, अध्यक्ष और डॉ. एम. कार्तिकेयन, निदेशक, एमपीईडीए ने नई दिल्ली में व्यक्तिगत रूप से बैठक में भाग लिया। 22.05.2023 को वाणिज्य विभाग द्वारा एक अनुवर्ती बैठक भी आयोजित की गई।
- ❖ डॉ. राम मोहन एम के और उप निदेशक (गु नि) श्री विनोद वी ने सीएए, पशुपालन विभाग, एफएसएसएआई और ईआईसी के साथ एमपीईडीए के अध्यक्ष की अध्यक्षता में ऑनलाइन बैठक में भाग लिया। यह बैठक 13.6.2023 को आयोजित सभी खाद्य उत्पादक पशुओं में क्लोरैम्फेनिकॉल और नाइट्रोफ्यूरेन के उपयोग और बिक्री पर प्रतिबंध लगाने पर विचार करने के लिए एमपीईडीए के प्रस्ताव के संबंध में 22.5.2023 को आयोजित अंतर-मंत्रालयी बैठक की अनुवर्ती कार्रवाई के रूप में हुई।
- ❖ डॉ. राम मोहन एम के, संयुक्त निदेशक (गु नि) और श्री महेश जी, उप निदेशक, प्रयोगशाला कोच्चि ने वाणिज्य विभाग और एमपीईडीए द्वारा संयुक्त रूप से आयोजित "चिंतन शिविर" में भाग लिया, जो 15-16 जून 2023 के दौरान गोवा में राज्य सरकारों के साथ एक परामर्श कार्यशाला थी।
- ❖ डॉ. राम मोहन एम के, संयुक्त निदेशक (गु नि) ने 20.07.2023 को एमपीईडीए के निदेशक डॉ. एम. कार्तिकेयन की अध्यक्षता में जापान के साथ व्यापार करने वाले निर्यातकों के साथ एंटीबायोटिक दवाओं का पता लगाने और इस मुद्दे को रोकने के लिए डिवाइस उपायों के कारण जापान में बढ़ती अस्वीकृतियों पर विर्चुयल बैठक में भाग लिया।
- ❖ डॉ. एम. कार्तिकेयन, निदेशक, डॉ. राम मोहन एम.के., संयुक्त निदेशक (गु नि) और श्री विनोद वी., उप निदेशक (गु नि) ने अभिज्ञात उद्देश्यों पर कार्य योजना तैयार करने के लिए "समुद्री उत्पाद निर्यात संवर्धन के लिए एसपीएस और गुणवत्ता आश्वासन" पर एमपीईडीए के अध्यक्ष की अध्यक्षता में उप समिति की बैठकों में भाग लिया। उप-समिति का गठन 15-16 जून 2023 को गोवा में आयोजित "चिंतन शिविर" बैठक में लिए गए निर्णय और एमपीईडीए की प्राधिकरण की 144 वीं बैठक द्वारा सुलझाए गए निर्णय के अनुसार किया गया था।

### **9.16. Project from National Surveillance Programme for Aquatic Animal Diseases (NSPAAD)**

MPEDA had become a partner organization in the National Surveillance Programme for Aquatic Animal Diseases (NSPAAD) coordinated by ICAR- NBFGR with the fund support of the Department of Fisheries, for three years from 2023-24. The microbiology division of MPEDA QC lab at Kochi is one of the implementing lab for the project. A total number of 2820 samples had been received against the target of 2993 during the year 2023.

### **9.17. Whole Genome Sequencing Project**

As part of Shrimp Regulatory Partnership Agreement (RPA), USFDA has proposed a Whole Genome Sequencing (WGS) study with MPEDA. The negotiations to formalise the association of MPEDA in the project are underway. The MoU approved by DoC has been submitted to Maryland University, USA, lead partner of the project, for further action.

### **9.18. Participation in important meeting/ seminar/ workshops/ trainings by officials from QC section**

- ❖ Mr. Vinod V, Deputy Director (QC) attended an internal meeting with Indian authorities (DoC, Eol Doha, EI desk, EPMP desk, MPEDA and EIC) on April 12, 2023 to discuss the regulatory framework & constraints faced by Indian fish and fishery products exports from India to Qatar through VC.
- ❖ Dr. Ram Mohan M K, Joint Director (QC) and Mr. Vinod V, Deputy Director (QC) attended the online meeting chaired by the Additional Secretary, DoC on 03.05.2023 on Overcoming antibiotic issues in the export of aquaculture shrimp from India. Mr. D. V. Swamy IAS, Chairman and Dr. M. Karthikeyan, Director, MPEDA attended the meeting in person at New Delhi. A follow up meeting was also conducted by DoC on 22.05.2023.
- ❖ Dr. Ram Mohan M K, Joint Director (QC) and Mr. Vinod V, Deputy Director (QC) attended the online meeting chaired by Chairman MPEDA with CAA, Dept of Animal Husbandry, FSSAI, and EIC as a follow up to the inter-ministerial meeting held on 22.5.2023 with regard to the proposal from MPEDA to consider a ban on the use & sale of Chloramphenicol & Nitrofurantoin in all food producing animals, held on 13.6.2023.
- ❖ Dr. Ram Mohan M.K, Joint Director (QC) and Mr. Mahesh G., Deputy Director, Lab Kochi participated in the "Chintan Shivir" organized jointly by the Department of Commerce and MPEDA, a consultative workshop with State Governments, during 15-16<sup>th</sup> June 2023 at Goa.
- ❖ Dr. Ram Mohan M K, Joint Director (QC) participated in the virtual meeting chaired by Dr. M. Karthikeyan, Director, MPEDA with the exporters doing business with Japan on the increasing rejections in Japan due to antibiotics detection and device measures to curb the issue on 20.07.2023.
- ❖ Dr. M. Karthikeyan, Director, Dr. Ram Mohan M K, Joint Director (QC) and Mr. Vinod V., Deputy Director (QC) attended the Sub Committee meetings chaired by Chairman MPEDA on "SPS & Quality Assurance for Marine Products Export Promotion" to chalk out action plan on identified objectives. The sub-committee was formed as per the decision taken in the "Chintan Shivir" meeting held on 15-16<sup>th</sup> June 2023 at Goa and as resolved by the 144<sup>th</sup> Authority meeting of MPEDA.

- ❖ एमपीईडीए के गु नि अधिकारियों ने नियामक भागीदारी समझौते, संपूर्ण जीनोम अनुक्रम परियोजनाओं, आईसीएआर-सीआईएफटी कोच्चि में अपघटन पर प्रशिक्षण कार्यक्रम के आयोजन के संबंध में यूएसएफडीए इंडिया कार्यालय के साथ 7 ऑनलाइन बैठकों में भाग लिया। एमपीईडीए ने 29 जनवरी से 2 फरवरी 2024 के दौरान यूएसएफडीए-जेआईएफएसएएन द्वारा आईसीएआर-सीआईएफटी, कोच्चि में अपघटन प्रशिक्षण के दो बैचों की सुविधा प्रदान की।।
- ❖ डॉ. श्रीनाथ पी जी, श्री राकेश थॉमस कुरियन, उप निदेशक, श्रीमती अंजू, सहायक निदेशक, और डॉ. बिजी के बी, तकनीकी अधिकारी (गु नि) ने 17-19 अक्टूबर 2023 तक नई दिल्ली में विश्व व्यापार संगठन के सहयोग से डब्ल्यूटीओ अध्ययन केंद्र और व्यापार और निवेश कानून केंद्र, भारतीय विदेश व्यापार संस्थान द्वारा आयोजित स्वच्छता और फाइटोसैनिटरी उपायों पर राष्ट्रीय कार्यशाला में भाग लिया।
- ❖ विश्व एएमआर जागरूकता सप्ताह - डबल्यूएएडबल्यू 2023 (18-24 नवंबर 2023) के हिस्से के रूप में, 23.11.2023 को गु नि अनुभाग द्वारा "एंटीमाइक्रोबियल प्रतिरोध" पर एक वेबिनार आयोजित किया गया था। डॉ. टी. राजा स्वामीनाथन, विभागाध्यक्ष, माइक्रोबायोलॉजी, किण्वन और जैव प्रौद्योगिकी, आईसीएआर-सीआईएफटी और डॉ. आई. कल्याणसागर, सलाहकार (अनुसंधान और पेटेंट) एनआईटीटीई विश्वविद्यालय, मैंगलोर ने प्रस्तुतियां दीं। वेबिनार में समुद्री खाद्य उद्योग के हितधारकों सहित लगभग 300 प्रतिभागियों ने भाग लिया।
- ❖ श्री महेश जी, उप निदेशक ने आईसीएआर-राष्ट्रीय केला अनुसंधान केंद्र, तिरुचिरापल्ली, तमिलनाडु और भारतीय विषाणु विज्ञान सोसायटी (आईवीएस), नई दिल्ली द्वारा 1-3 दिसंबर, 2023 तारीख तक तिरुचिरापल्ली में आयोजित राष्ट्रीय सम्मेलन "वीरोकोन-2023: एक स्वास्थ्य की ओर वैश्विक वायरस अनुसंधान में प्रगति" में भाग लिया।
- ❖ डॉ. अभिलाष ई.सी., सहायक निदेशक ने एनएसपीएएडी, आईसीएआर-राष्ट्रीय मत्स्य आनुवंशिक संसाधन ब्यूरो (एनबीएफजीआर), लखनऊ द्वारा 4-8 दिसंबर 2023 तक जलीय पशु महामारी विज्ञान पर आयोजित प्रशिक्षण कार्यक्रम में भाग लिया।
- ❖ एमपीईडीए के अधिकारियों ने 6-9 फरवरी 2024 को नई दिल्ली (भारत) में आयोजित "सार्वजनिक स्वास्थ्य, पशु स्वास्थ्य और पर्यावरण (एएमआरएनईयू) के क्षेत्रों को शामिल करते हुए एक समग्र "एक स्वास्थ्य" दृष्टिकोण के संदर्भ में रोगाणुरोधी प्रतिरोध (एएमआर) की रोकथाम और नियंत्रण" पर बीटीएसएफ पाठ्यक्रम में भाग लिया।
- ❖ श्री विनोद वी., उप निदेशक ने 19-23 फरवरी 2024 तक दुबई में आयोजित गल्फूड 2024 में भाग लिया।
- ❖ डॉ. राम मोहन एम के, सं नि (गु नि) ने श्री राजेश कुमार सिंह आईएएस, सचिव, डीपीआईआईटी के नेतृत्व में भारतीय व्यापार प्रतिनिधिमंडल में एमपीईडीए का प्रतिनिधित्व किया और 19-21 फरवरी 2024 तक सिंगापुर और मलेशिया का दौरा किया।
- ❖ एमपीईडीए के सचिव श्री प्रदीप के एस भा व से, क्षेत्र, विजयवाड़ा के संयुक्त निदेशक श्री जयबाल ए. और उप निदेशक (प्रयोगशाला) श्री महेश जी. ने 10-12 मार्च 2024 को बोस्टन, यूएसए में सीफूड एक्सपोजे नॉर्थ अमेरिका (एसईएनए) में एमपीईडीए और समुद्री खाद्य निर्यातकों की भागीदारी का आयोजन किया।
- ❖ 19 मार्च 2024 को एंटीबायोटिक टास्क फोर्स के कार्यकलापों और एनआरसीपी पॉजिटिव के खिलाफ की गई कार्रवाई की समीक्षा के लिए तटीय राज्यों और सीएए के मत्स्य विभागों के साथ एक ऑनलाइन बैठक आयोजित की। बैठक की अध्यक्षता एमपीईडीए के अध्यक्ष श्री डी वी स्वामी भा प्र से ने की। डॉ. राम मोहन एम के, संयुक्त निदेशक (गु नि), श्री विनोद वी, उप निदेशक (गु नि) श्री महेश जी, उप निदेशक (प्रयोगशाला), सुश्री देहुन खोंगलान, मुख्य कार्यकारी अधिकारी, नाक्सा और डॉ. बिजी के बी, तकनीकी अधिकारी (गु नि) ने बैठक में एमपीईडीए की ओर से भाग लिया।

- ❖ QC officials of MPEDA attended 7 online meetings with USFDA India office regarding Regulatory Partnership Agreement, Whole Genome Sequence projects, organizing training programme on decomposition at ICAR-CIFT Kochi. MPEDA facilitated two batches of Decomposition Training at ICAR- CIFT, Kochi organized by USFDA-JIFSAN during 29<sup>th</sup> January to 2<sup>nd</sup> February 2024.
- ❖ Dr. Sreenath P. G., Mr. Rakesh Thomas Kurian, Deputy Directors, Mrs. Anju, Assistant Director, and Dr. Biji K B, Technical officer(QC) attended the National workshop on Sanitary and Phytosanitary measures organized by Centre for WTO Studies, and Centre for Trade and Investment Law, Indian Institute of Foreign Trade in collaboration with World Trade Organization at New Delhi from 17-19 October 2023.
- ❖ As part of World AMR Awareness Week - WAAW 2023 (18-24 November 2023), a webinar on “Antimicrobial Resistance” was organized by QC section on 23.11.2023. Dr. T. Raja Swaminathan, Head of Division, Microbiology, Fermentation and Biotechnology, ICAR-CIFT and Dr. I. Karunasagar, Advisor (Research & Patents) NITTE University, Mangalore delivered the presentations. Around 300 participants including stakeholders from the seafood industry participated in the webinar.
- ❖ Mr. Mahesh G., Deputy Director participated in National conference VIROCON-2023: Advancements in Global Virus Research Towards One Health organized by ICAR-National Research Centre for Banana, Tiruchirappalli, Tamil Nadu and the Indian Virological Society (IVS), New Delhi at Tiruchirappalli from 1-3<sup>rd</sup> December, 2023.
- ❖ Dr. Abhilash E. C., Assistant Director participated in the training programme on Aquatic Animal Epidemiology From 4-8<sup>th</sup> December 2023 conducted by NSPAAD, ICAR-National Bureau of Fish Genetic Resources (NBFGR), Lucknow
- ❖ MPEDA officials participated in the BTSF course on “Prevention and control of antimicrobial resistance (AMR) in the context of an overall ‘One Health’ approach involving the fields of public health, animal health and the environment (AMRnEU)” held at New Delhi (India) from 6-9<sup>th</sup> February 2024.
- ❖ Mr. Vinod V., Deputy Director participated in GULFOOD 2024 held from 19-23<sup>th</sup> February 2024 at Dubai
- ❖ Dr. Ram Mohan M K, JD(QC) represented MPEDA in the Indian trade delegation led by Mr. Rajesh Kumar Singh IAS, Secretary, DPIIT and visited Singapore & Malaysia from 19- 21<sup>st</sup> February 2024.
- ❖ Mr. Pradeep K. S. IFS, Secretary, MPEDA, Mr. Jeyabal A., Joint Director, RD Vijayawada and Mr. Mahesh G., Deputy Director (Lab), organized the participation of MPEDA and seafood exporters in the Seafood Expo North America (SENA) from 10<sup>th</sup> -12<sup>th</sup> March 2024 at Boston, USA.
- ❖ QC section organized an online meeting with Fisheries Departments of Coastal States and CAA to review the activities of Antibiotic Task Force and action taken against NRCP positives on 19<sup>th</sup> March 2024. The meeting was chaired by Mr. D. V. Swamy IAS, Chairman, MPEDA. Dr. Ram Mohan M K, Joint Director (QC), Shri. Vinod V, Deputy Director (QC), Shri. Mahesh G, Deputy Director (Lab), Ms. Daiahun Khonglan, Chief Executive Officer, NaCSA and Dr. Biji K B, Technical Officer (QC) participated from MPEDA in the meeting.

## 10. एमपीईडीए के अधीन सोसाइटियाँ

### 10.1 राजीव गांधी जलकृषि केंद्र (आरजीसीए)

राजीव गांधी जलकृषि केंद्र (आरजीसीए) का उद्देश्य विभिन्न व्यावसायिक रूप से महत्वपूर्ण और निर्यातोन्मुख जलकृषि प्रजातियों के गुणवत्तायुक्त बीजों का उत्पादन करके विविध जलकृषि को बढ़ावा देना है। बीज उत्पादन और प्रौद्योगिकी मानकीकरण के अलावा, आरजीसीए कई व्यावहारिक प्रशिक्षण कार्यक्रम आयोजित करता है और जलकृषि क्षेत्र को सेवाएं प्रदान करता है तथा एमपीईडीए के जलकृषि प्रौद्योगिकी इनक्यूबेशन केंद्र के रूप में कार्य करता है।

केंद्र पूरे भारत में 13 परियोजनाएं संचालित कर रहा है और सभी परियोजनाएं वाणिज्यिक मोड पर अपनी तरह की पहली हैं जिन्हें निर्यात अर्थव्यवस्था के वैश्विक वैध उत्पादन और आपूर्ति श्रृंखला निर्माण से जोड़ा जा सकता है।

#### क. आर जी सी ए परियोजनाओं के द्वारा उत्पादन, आपूर्ति एवं लाभार्थी

क्रम सं.	परियोजना का नाम	उत्पाद /सेवा का नाम	वित्त वर्ष 2023 - 2024	
			लाभार्थियों की संख्या	आपूर्ति की मात्रा
1	एशियन सीबास हैचरी, तोडुवाई, तमिलनाडु	सीबास फिंगरलिंग्स (सं.)	393	7308339
2	कीचड़ केकड़ा हैचरी, तोडुवाई, तमिलनाडु	केकड़ा इन्स्टार (संख्या)	45	674390
3	गिफ्ट तिलापिया हैचरी विजयवाड़ा, आंध्र प्रदेश	गिफ्ट बीज (संख्या)	23	1875300
		गिफ्ट ब्रूड-फ्राई (सं.)	7	7550
4	समद्री फिनफिश हैचरी, पोन्नियूर, केरल	सीबास फिंगरलिंग्स (सं.)	30	103775
		पोम्पानो ( संख्या )	11	55200
5	जलीय संगरोध सविधाए एल. वन्नामेई, चेन्नई, तमिलनाडु	संगरोधित एल . वन्नामेई ब्रूडस्टॉक्स (संख्या)	327	183899
		संगरोधित पी . मोनोडोन ब्रूडस्टॉक्स (संख्या)		3232
		संगरोधित पी . मोनोडोन पीपीएल (संख्या)		77, 113
		एल . वन्नामेई पीपीएल (संख्या)		125734
6	आर्टेमिया डेमो फार्म तस्त्रैकुलम और उप्पुर, तमिलनाडु	आर्टेमिया बायोमास (किलोग्राम)	40	385
		आर्टेमिया सिस्ट (टिन्स)		827
7	बहुप्रजाति जलकृषि परिसर (एमएसी) वल्लारपाडम, केरल	गिफ्ट बीज (सं.)	605	592087
		सीबास फिंगरलिंग्स (सं.)	187	128713
		एट्रोप्लस सुरटेन्सिस बीज (सं.)	204	891068
		पी. मोनोडोन बीज (सं.)	7	162000

## 10. SOCIETIES UNDER MPEDA

### 10.1. RAJIV GANDHI CENTRE FOR AQUACULTURE (RGCA)

Rajiv Gandhi Centre for Aquaculture (RGCA) is to promote diversified aquaculture by producing quality seeds of various commercially important and export-oriented aquaculture species. Apart from seed production and technology standardization, RGCA conducts several hands-on training programs and provides services to the aquaculture sector and functions as an Aquaculture Technology Incubation Centre of MPEDA.

The center is operating 13 projects all over India and all the projects are first of its kind on commercial mode which can be linked to global valid production and supply chain creations of export economy.

#### a. Production, supply, and beneficiaries through RGCA projects:

Sl. No.	Name of the project	Name of the produce/ services	FY 2023 - 2024	
			No. of Beneficiaries	Quantity supplied
1	Asian Seabass Hatchery, Thoduvai, Tamil Nadu	Seabass fingerlings (nos.)	393	7308339
2	Mud crab Hatchery, Thoduvai, Tamil Nadu	Crab instar (nos.)	45	674390
3	GIFT Tilapia Hatchery Vijayawada, Andra Pradesh	GIFT seed (nos.)	23	1875300
		GIFT brood-fry (nos.)	7	7550
4	Marine Finfish Hatchery, Pozhiyoor, Kerala	Seabass fingerlings (nos.)	30	103775
		Pompano (nos)	11	55200
5	Aquatic Quarantine Facilities for <i>L. vannamei</i> , Chennai, Tamil Nadu	<i>L. vannamei</i> Broodstocks (nos.) quarantined	327	183899
		<i>P. monodon</i> broodstocks (nos.) quarantined		3232
		<i>P. monodon</i> PPLs (nos.) quarantined		77, 113
		<i>L. vannamei</i> PPLs (nos.)		125734
6	Artemia Demo Farm at Tharuvaikulam & Uppoor, Tamil Nadu	Artemia biomass (kg)	40	385
		Artemia cyst (tins)		827
7	Multispecies Aquaculture Complex (MAC) Vallarpadam, Kerala	GIFT Seed (nos.)	605	592087
		Seabass fingerlings (nos.)	187	128713
		<i>Eetroplus suratensis</i> seed (nos.)	204	891068
		<i>P. monodon</i> seed (nos.)	7	162000

### ख. आरजीसीए केंद्रीय प्रयोगशालाओं से योगदान

क्रम सं.	प्रयोगशाला	परीक्षण (नमूनों द्वारा)	नमूने (संख्या)	लाभार्थियों की संख्या
1	मोबाइल एक्वाकल्चर रोग निदान प्रयोगशाला	आणविक रोग निदान (पीसीआर)	1571	381
		माइक्रोबायोलॉजी और जल पैरामीटर		
2	केंद्रीय जलकृषि विकृति विज्ञान प्रयोगशाला	आणविक रोग निदान (पीसीआर)	3495	505
		माइक्रोबायोलॉजी और जल पैरामीटर		
		प्रोटोकॉल		
		रोग निगरानी / एनएसपीएएडी		
		बीज स्वास्थ्य		
		पीसीआर-आधारित प्रजातियों की पहचान		
		अनुक्रम-आधारित प्रजातियों की पहचान		
3	केंद्रीय जलकृषि आनुवंशिकी प्रयोगशाला		435	88
4	खाद्य एवं प्रसंस्करण प्रौद्योगिकी		परीक्षण के तहत	

### ग. आयोजित व्यावहारिक प्रशिक्षण कार्यक्रम

एमपीईडीए-आरजीसीए की प्रौद्योगिकी हस्तांतरण एवं प्रशिक्षण शाखा भारत में किसानों, उद्यमियों, छात्रों, विद्वानों, हितधारकों और हैचरी संचालकों के लाभ के लिए विभिन्न व्यावहारिक प्रशिक्षण कार्यक्रम, किसान सम्मेलन और जागरूकता कार्यक्रम आयोजित कर रही है।

ये कार्यक्रम विविध जलकृषि प्रजातियों को कवर करते हैं, जैसे एशियाई सीबास के लिए मिट्टी के तालाबों में नर्सरी, ग्रो-आउट और पिंजरे की संस्कृति के सर्वोत्तम प्रबंधन अभ्यास, मैंग्रोव मड क्रैब की नर्सरी, ग्रो-आउट और सॉफ्टशेल कल्चर के सर्वोत्तम प्रबंधन अभ्यास, मैंग्रोव मड क्रैब का प्रजनन और बीज उत्पादन और आनुवंशिक रूप से उन्नत कृषित तिलापिया (जीआईएफटी) की ग्रो-आउट खेती, आर्टेमिया सिस्ट का बायोमास उत्पादन, समुद्री फिनफिश कल्चर, एसपीएफ ब्लैक टाइगर श्रिम्प के लिए प्रयुक्त कृत्रिम गर्भाधान तकनीक, ब्रूडस्टॉक प्रबंधन, परिपक्वता और बीज उत्पादन के विशेष संदर्भ के साथ पेनियस मोनोडोन, पीसीआर और जलकृषि आनुवंशिकी अनुसंधान में इसका अनुप्रयोग और पीसीआर और जलकृषि आनुवंशिकी अनुसंधान में इसका अनुप्रयोग।

### b. Contribution from RGCA Central Laboratories

S.No	Laboratory	Testing (by samples)	Samples (Nos)	No. of Beneficiaries
1	Mobile Aquaculture Disease Diagnosis Laboratory	Molecular diseases diagnosis (PCR)	1571	381
		Microbiology & water parameters		
2	Central Aquaculture Pathology Laboratory	Molecular diseases diagnosis (PCR)	3495	505
		Microbiology & water parameters		
		Histology		
		Disease surveillance / NSPAAD		
		Seed health		
		PCR-based species identification		
		Sequencing-based species identification		
3	Central Aquaculture Genetics Laboratory		435	88
4	Food and Processing Technology		Under trial run	

### c. Hands on Training Programmes conducted

The Technology Transfer & Training wing of MPEDA-RGCA is organizing various hands-on training programs, farmer's meet, and awareness events for the benefit of farmers, entrepreneurs, students, scholars, stakeholders and hatchery operators in India.

These programs cover diversified aquaculture species, such as Best Management Practices of nursery, grow-out and cage culture in earthen ponds for Asian seabass, Best Management Practices of nursery, grow-out and softshell culture of Mangrove mud crab, Breeding and seed production of Mangrove mud crab and Grow - out farming of Genetically Improved Farmed Tilapia (GIFT), biomass production of Artemia cyst, Marine finfish culture, Artificial insemination technique used for SPF Black Tiger Shrimp, *Penaeus monodon* with special reference to broodstock management, maturation and seed production, PCR and its application in Aquaculture genetics research and PCR and its application in Aquaculture pathology.

The following table shows the details of training programs organized during the period 2023-2024.

निम्न तालिका वर्ष 2023-2024 के दौरान आयोजित प्रशिक्षण कार्यक्रमों का विवरण दर्शाती है

क्रम सं.	प्रशिक्षण का नाम	2023 -2024	
		प्रशिक्षणों की संख्या	लाभार्थियों की संख्या
1	एशियाई सीबास के लिए मिट्टी के तालाबों में नर्सरी, ग्रो-आउट और पिंजरे की खेती के सर्वोत्तम प्रबंधन अभ्यास	3	29
2	मैंग्रोव मड क्रैब की नर्सरी, ग्रो-आउट और सॉफ्टशेल कल्चर के सर्वोत्तम प्रबंधन अभ्यास	3	43
3	आनुवंशिक रूप से उन्नत तिलापिया (गिफ्ट) का प्रजनन, बीज उत्पादन और ग्रो-आउट खेती	9	66
4	बूडस्टॉक प्रबंधन, परिपक्वता और बीज उत्पादन के विशेष संदर्भ के साथ पेनियस मोनोडोन के लिए कृत्रिम गर्भाधान तकनीक का उपयोग	3	16
5	समुद्री फिनफिश का हैचरी उत्पादन	1	2
6	आर्टेमिया उत्पादन और सिस्ट और बायोमास का प्रसंस्करण	2	5
7	पीसीआर और एक्वाकल्चर पैथोलॉजी में इसका अनुप्रयोग	5	66
8	पीसीआर और जलकृषि आनुवंशिकी अनुसंधान में इसका अनुप्रयोग	2	24
9	डीएनए अनुक्रम संरेखण, एनसीबीआई ब्लास्ट, फास्टा प्रारूप और फाइलोजेनी ट्री गठन	1	1
10	वल्लारपाडम में प्रशिक्षण	5	11
कुल		34	263

### घ. एक्वा-किसान बैठक कार्यक्रम

क्रम सं.	आयोजनों की संख्या	2023 -2024	
		क्रम सं कार्यक्रम	लाभार्थियों की संख्या
1	विविध जलकृषि पर किसानों की बैठक	6	284

### ङ. जागरूकता कार्यक्रम

इस अवधि के दौरान, आरजीसीए की नई जलकृषि प्रौद्योगिकियों, बुनियादी ढांचे, परियोजना सुविधाओं और विभिन्न सेवाओं की उपलब्धता पर छात्रों, विद्वानों और मछुआरों के बीच जागरूकता पैदा करने के एक भाग के रूप में, 1047 से अधिक छात्रों, विद्वानों, संकायों, सरकारी अधिकारियों, मछुआरों, मत्स्य कृषकों और उद्यमियों ने परियोजना सुविधाओं का दौरा किया और नीचे दिए गए विवरण के अनुसार आरजीसीए के विभिन्न कार्यकलापों की जानकारी दी।

क्रम सं.	कॉलेज/संस्थान का नाम	तारीख	परियोजनाओं का किया गया दौरा	लाभार्थी
1	प्राणीशास्त्र विभाग, अरिग्नार अन्ना सरकारी महिला महाविद्यालय, कराईकल की छात्राएं	03.05.2023	सीबास और मड क्रैब	64
2	केरल मत्स्य पालन एवं महासागर अध्ययन विश्वविद्यालय, पनंगाड़ , केरल के छात्र	09.05.2023	सीबास और मड क्रैब	21

Sl. No.	Name of the Training	2023 -2024	
		No. of Trainings	No. of Beneficiaries
1	Best Management Practices of nursery, grow-out and cage culture in earthen ponds for Asian Seabass	3	29
2	Best Management Practices of nursery, grow-out and Softshell culture of Mangrove Mud crab	3	43
3	Breeding, Seed Production and Grow - out farming of Genetically Improved Farmed Tilapia (GIFT)	9	66
4	Artificial Insemination Technique used for SPF Black Tiger Shrimp, <i>Penaeus monodon</i> with special reference to Broodstock Management, Maturation and Seed Production	3	16
5	Hatchery Production of Marine Finfish	1	2
6	Artemia Production & Processing of Cyst and Biomass	2	5
7	PCR and its Application in Aquaculture Pathology	5	66
8	PCR and its Application in Aquaculture Genetics Research	2	24
9	DNA Sequence Alignment, edit NCBI Blast, Fasta format and Phylogeny Tree Constriction	1	1
10	Training at MAC, Vallarpadam	5	11
Total		34	263

#### d. Aqua-farmers Meet Program

S. No.	Program	2023 -2024	
		No. of events	No. of Beneficiaries
1	Farmers Meet on Diversified Aquaculture	6	284

#### e. Awareness Program

As part of creating awareness among the students, scholars, and fisher folk on the availability of new aquaculture technologies, infrastructure, project facilities, and various services of RGCA during this period, more than 1047 students, scholars, faculty, government officials, fisher folks, fish farmers, and entrepreneurs visited the project facilities and briefed various activities of RGCA as per the below details.

S. No	Name of the College / Institute	Date	Visited to the projects	Beneficiaries
1	Students from Zoology Department, Arignar Anna Govt. College for Women, Karaikal	03.05.2023	Seabass & Mud Crab	64
2	Students from Kerala University of Fisheries and Ocean Studies, Panangad, Kerala	09.05.2023	Seabass & Mud Crab	21

3	सीएस मरीन बायोलॉजी, अन्नामलाई विश्वविद्यालय द्वारा आयोजित मड क्रैब फैट निंग पर प्रशिक्षण के माध्यम से कुड्डालोर जिले के केकड़ा किसानों को लाभ	10.05.2023	सीबास और मड क्रैब	41
4	डीओएफ, तमिलनाडु सरकार के अधिकारी, मयिलाडुतुरई	10.05.2023	सीबास और मड क्रैब	07
5	नागापट्टिनम क्षेत्र के जलकृषक और राष्ट्रीय कृषि अनुसंधान प्रबंधन अकादमी (एनएएआरएम), हैदराबाद के संकाय सदस्यों द्वारा उन्नत जलकृषि प्रौद्योगिकी पर पांच दिवसीय प्रशिक्षण कार्यक्रम का दौरा ।	11.05.2023	सीबास और मड क्रैब	43
6	तमिलनाडु मत्स्य पालन विश्वविद्यालय, तूतीकोरिन के छात्र	16-06-2023	आरजीसीए एचओ, सीबास और मड क्रैब	43
7	बी.टेक और एम.टेक (मत्स्य पालन इंजीनियरिंग) तमिलनाडु के छात्र डॉ. जे. जयललिता मत्स्य पालन विश्वविद्यालय, नागापट्टिनम	22.7.2023	एडीएफ, कराईकल	28
8	रामनाथपुरम , तमिलनाडु के छात्र	14.08.2023	आर्टेमिया डेमो फार्म उप्पूर	32
9	कृषि प्रौद्योगिकी प्रबंधन एजेंसी (एटीएमए), कराईकल के बी.टेक और एम.टेक छात्र	22.08.2023	एडीएफ, कराईकल	29
10	तेलंगाना राज्य के खम्मम जिले के खानपुरम गांव के मत्स्य किसानों द्वारा एसआरडी एमपीईडीए द्वारा आयोजित एक कार्यक्रम का दौरा	30-08-2023	गिफ्ट तिलापिया परियोजना	20
11	कलाशाला विजयवाड़ा, कृष्णा जिला आंध्र प्रदेश से बीएससी जूलॉजी के छात्र	21.09.2023	गिफ्ट तिलापिया परियोजना	43
12	तमिलनाडु मत्स्य विश्वविद्यालय, तूतीकोरिन के छात्र	02.11.2023	समुद्री पिंजरा फार्म, मट्टुम	56
13	तमिलनाडु मत्स्यपालन विश्वविद्यालय, तूतीकोरिन के छात्र	08.12.2023	आरजीसीए एचओ, सीबास, मड क्रैब हैचरीज़, और एडीएफ, कराईकल	54
14	एमपीईडीए, नेटफिश और तमिलनाडु मत्स्यपालन विभाग के अधिकारी	11.01.2024	आर्टेमिया प्रोजेक्ट, तूतीकोरिन	06
16	छात्र, प्राणीशास्त्र विभाग, अरिगर अन्ना सरकारी कला एवं विज्ञान महाविद्यालय, विल्लुपुरम, तमिलनाडु	22.01.2024	आरजीसीए मु-ख्यालय, सिरकाली	117

3	Crab Farmers from Cuddalore district, through the training on Mud crab fattening organized by CAS Marine Biology, Annamalai University	10.05.2023	Seabass & Mud Crab	41
4	Officials from DoF, TN Govt., Mayiladuthurai	10.05.2023	Seabass & Mud Crab	07
5	Aqua-farmers, Nagapattinam region, TN & faculty members of National Academy of Agricultural Research Management (NAARM), Hyderabad, visited through a five days training programme on advanced aquaculture technology	11.05.2023	Seabass & Mud Crab	43
6	Students from Tamil Nadu Fisheries University, Tuticorin	16-06-2023	RGCA HO, Seabass & Mud Crab	43
7	B. Tech & M. Tech (fisheries Engineering) Students from Tamil Nadu Dr. J. Jayalalitha Fisheries University, Nagapattinam	22.7.2023	ADF, Karaikal	28
8	Students from Syed Ammal College Arts and Science, Ramanathapuram, TN	14.08.2023	Artemia Demo Farm Uppoor	32
9	B.Tech and M.Tech Students from Agricultural Technology Management Agency (ATMA), Karaikal	22.08.2023	ADF, Karaikal	29
10	Fish farmers from Khanapuram Village, Khammam District, Telangana State, visited through a programme organized by SRD MPEDA	30-08-2023	GIFT Tilapia project	20
11	B.Sc Zoology students from Siddhartha Mahila Kalasala Vijayawada, Krishna district Andhra Pradesh, our Andhra Pradesh	21.09.2023	GIFT Tilapia Project	43
12	Students from Tamil Nadu Fisheries University, Tuticorin	02.11.2023	Sea cage Farm, Muttom	56
13	Students from Tamil Nadu Fisheries University, Tuticorin	08.12.2023	RGCA HO, Seabass, Mud Crab Hatcheries, & ADF, Karaikal	54
14	Officials from MPEDA, NETFISH & Tamil Nadu Fisheries department	11.01.2024	Artemia Project, Tuticorin	06
16	Students, Zoology department from Aringar Anna Government Arts and Science College, Villupuram, TN	22.01.2024	RGCA HO, Sirkali	117

17	छात्र, जैव प्रौद्योगिकी विभाग, सेंट जोसेफ कॉलेज ऑफ आर्ट्स एंड साइंस, कुड्डलोर डी, तोडुवाई	23.01.2024	आरजीसीएचओ, सीबास और मड क्रैब हैचरी	51
18	छात्र, व्यावसायिक समूह, सरकारी उच्च माध्यमिक विद्यालय, वैथीश्वरन कोइल, मयिलाडुतुराई, टीएन	29.01.2024	आरजीसीए एचओ, सीबास और मड क्रैब हैचरी	12
19	सरकारी उच्चतर माध्यमिक विद्यालय, तिरुकाडयूर, मयिलाडुतुराई, टीएन के छात्र और शिक्षक	01.02.2024	आरजीसीए एचओ	35
20	बी.एफ.एस.सी. छात्र, डॉ. एम.जी.आर. मत्स्य महाविद्यालय एवं अनुसंधान संस्थान, तलाईनायरु	27.02.2024	आरजीसीए एचओ, सीबास और मड क्रैब हैचरी	56
21 से 37	स्थानीय किसान, छात्र, शिक्षण पेशेवर, सरकारी अधिकारी और उद्यमी आदि।		आरजीसीए परियोजना सुविधाएं	289
कुल				1047

च. आरजीसीए के अधिकारियों ने विभिन्न सेमिनारों, कार्यशालाओं, सम्मेलनों और बैठकों में भाग लिया और योगदान दिया:

क्रम सं.	आरजीसीए स्टाफ का नाम	सेमिनार/सम्मेलन/बैठकों का विवरण	तारीख	द्वारा आमंत्रित/ आयोजित
1	डॉ. वी. शनमुगा अरासु, एसएसओ	"स्थायी मत्स्य पालन के लिए अगली पीढ़ी की प्रौद्योगिकी" पर राष्ट्रीय संगोष्ठी	18.03.2024 से 19.03.2024	अलगप्पा विश्वविद्यालय, तमिलनाडु
2	एम. समय कण्णन, एसएसओ	"मत्स्य पालन में आर्टेमिया की उत्पादन तकनीक" पर विशेष व्याख्यान दिया	05.10.2023	मत्स्यपालन महाविद्यालय एवं अनुसंधान संस्थान, टीएनजेएफयू, तूतुकुडी
3	श्री मैथ्यूज वर्की, एसएसओ	"स्थायी श्रिम्प पालन के लिए बेहतर प्रबंधन पद्धतियाँ" विषय पर किसानों की बैठक के दौरान श्रिम्प पालन में रोग प्रबंधन पर व्याख्यान	15.03.2024	एमपीईडीए, कोच्चि
4	डॉ. मिथुन राज, एसओ	मत्स्य प्राणी समावेश ओडिशा 2024 में जलीय स्वास्थ्य प्रबंधन के अवसर और चुनौतियों पर व्याख्यान	16.02.2024 से 18.02.2024 तक	मत्स्य पालन और एआरडी विभाग, ओडिशा सरकार
5	डॉ. बी बाबू, एसएफओ	एचओ, आरजीसीए में जलकृषि और समुद्री खाद्य निर्यात में एंटीबायोटिक्स विनियमन और नियंत्रण पर व्याख्यान	21.11.2023	आरजीसीए एचओ सिरकाली
6	श्री. विश्वनाथन.एस, एसएफओ	"मड क्रैब कल्चर विधियां और उसका प्रबंधन" पर व्याख्यान	01.02.2024	एमएसएसआरएफ

17	Students, Biotechnology department, St. Joseph College of Arts and Science, Cuddalore d, Thoduvai	23.01.2024	RGCAHO, Seabass & Mud Crab hatcheries	51
18	Students, Vocational Group, Govt. Hr. Sec. School, Vaitheeswaran Koil, Mayiladuthurai, TN	29.01.2024	RGCA HO, Seabass & Mud Crab hatcheries	12
19	Students & Teachers from Govt. Hr. Sec School, Thirukadayur, Mayiladuthurai, TN	01.02.2024	RGCA HO	35
20	B.FSC students, Dr. M.G.R Fisheries College and Research Institute, Thalainayru,	27.02.2024	RGCA HO, Seabass & Mud Crab hatcheries	56
21 to 37	Local farmers, students, Teaching professionals, Government officials and entrepreneurs etc.		RGCA Project facilities	289
<b>Total</b>				<b>1047</b>

**f. RGCA officials attended and contributed to various seminars, workshops, conferences, and meetings:**

1S. No	Name of the RGCA staff	Details of seminar/conference / meetings	Date	Invited/Organized by
1	Dr. V. Shanmuga Arasu, SSO	National Seminar on "Next Generation Technology for Sustainable Fisheries"	18.03.2024 to 19.03.2024	Alagappa University, Tamil Nadu
2	M. Samaya Kannan, SSO	Delivered a special lecture on "Production Technologies of Artemia in Fisheries"	05.10.2023	Fisheries College & Research Institute, TNJFU, Thoothukudi
3	Shri. Mathews Varkey, SSO	lecture on "Disease management in Shrimp Farming during Farmers' Meet on "Better Management Practices for Sustainable Shrimp Farming	15.03.2024	MPEDA, Cochi
4	Dr. Mithun Raj, SO	delivered a lecture on Aquatic Health Management Opportunities and Challenges at Matsya Pranee Samavesh Odisha 2024	16.02.2024 to 18.02.2024	Department of Fisheries and ARD, Govt. of Odisha
5	Dr. B Babu, SFO	delivered a lecture on Antibiotics Regulations and control in Aquaculture & Seafood Export at HO, RGCA	21.11.2023	RGCA HO Sirkali
6	Shri. Viswanathan.S, SFO	Delivered a lecture on "Mud crab culture methods and its management"	01.02.2024	MSSRF

7	श्री बी. सुरेश, एसओ	गुंडयापलेम , ऑंगोल मंडल, प्रकाशम जिले में आरजीसीए द्वारा विविध जलकृषि गतिविधियों पर व्याख्यान ।	22.08.2023	एमपीईडीए आरडी विजयवाड़ा
8	श्री बी. सुरेश, एसओ	कुडिथिपालेम गांव, इंदुरपेट मंडल , नैल्लोर में	23.08.2023	
9	श्री ई. सुरेश बाबू, एसएफओ	तमिरिसा, नंदीवाड़ा मंडल कृष्णा जिले में	24.08.2023	
10	श्री पी. श्रीनिवास राव, एसएसओ	तेलंगाना राज्य के खम्मम जिले के खानपुरम में आरजीसीए द्वारा विविध जलकृषि गतिविधियों पर व्याख्यान ।	29.08.2023	एमपीईडीए एसआरडी हैदराबाद ।
11	श्री ई. सुरेश बाबू, एसएफओ	कृष्णा जिले के कोडुरु मंडल के सलेमपालेम में जलकृषि में जैव सुरक्षा पर व्याख्यान ।	22.03.2024	एमपीईडीए आरडी विजयवाड़ा ।
12	श्री ई. सुरेश बाबू, एसएफओ	कृष्णा जिले के कोडुरु मंडल के कोडुरु गांव में जलकृषि में जैवसुरक्षा पर व्याख्यान	23.03.2024	एमपीईडीए आरडी विजयवाड़ा

### 2023-2024 के दौरान उल्लेखनीय उपलब्धियाँ

- सीबास हैचरी ने 7.31 मिलियन से अधिक सीबास बीज का उत्पादन किया और 393 जल-किसानों को आपूर्ति की।
- मड क्रैब हैचरी ने 0.67 मिलियन से अधिक क्रैब इनस्टार्स का उत्पादन किया तथा 45 क्रैब किसानों को आपूर्ति की।
- जलीय संगरोध सुविधा ने इस अवधि के दौरान 4.07 लाख से अधिक एल . वन्नामेई , पी. मोनोडोन बूडस्टॉक्स और पीपीएल को संगरोध करते समय अत्यंत सतर्कता बरती।
- गिफ्ट तिलापिया हैचरी ने 1.87 मिलियन से अधिक सम्पूर्ण नर गिफ्ट बीज का उत्पादन किया तथा 23 तिलापिया किसानों को आपूर्ति की।
- आर्टेमिया परियोजना ने आर्टेमिया सिस्ट के 827 टन का उत्पादन किया है और एमपीईडीए - एसआरडी ने आर्टेमिया परियोजना सुविधाओं में जैव सुरक्षा, व्यक्तिगत स्वच्छता पहलुओं और आर्टेमिया उत्पादन में सर्वोत्तम प्रबंधन प्रथाओं पर एससी/एसटी श्रमिकों के लिए 11 से अधिक क्षमता निर्माण प्रशिक्षण आयोजित किए हैं। इस श्रेणी के लगभग 329 श्रमिकों को लाभ मिला।
- तमिलनाडु और आंध्र प्रदेश के तटीय जिलों में कार्यरत मोबाइल एक्वाकल्चर रोग निदान प्रयोगशाला ने किसानों के दरवाजे पर रोग निदान सेवाएं प्रदान कीं, जिससे 1571 नमूनों के परीक्षण से 381 किसान लाभान्वित हुए।
- आरजीसीए ने विविध जलकृषि प्रजातियों, पीसीआर और जलकृषि आनुवंशिकी अनुसंधान में इसके अनुप्रयोग, तथा पीसीआर और जलकृषि पैथोलोजी में इसके अनुप्रयोग पर 34 व्यावहारिक प्रशिक्षण कार्यक्रम आयोजित किए , जिनसे वर्ष के दौरान 263 किसानों, छात्रों और जलकृषि हितधारकों को लाभ मिला।

7	Shri B. Suresh, SO	Delivered a lecture on Diversified Aquaculture activities by RGCA at Gundayapalem, Ongole Mandal, Prakasam District,	22.08.2023	MPEDA RD Vijayawada
8	Shri B.Suresh, SO	At Kudithipalem Village, Indukurpet Mandal, Nellore	23.08.2023	
9	Shri E.Suresh Babu, SFO	At Tamirisa, Nandivada Mandal Krishna District	24.08.2023	
10	Shri P.Srinivasa Rao, SSO	Delivered a lecture on Diversified Aquaculture activities by RGCA at Khanapuram, Khammam district Telangana State	29.08.2023	MPEDA SRD Hyderabad.
11	Shri E.Suresh Babu, SFO	Delivered a lecture on Biosecurity in Aquaculture at Salempalem, Koduru Mandal, Krishna District	22.03.2024	MPEDA RD Vijayawada.
12	Shri E.Suresh Babu, SFO	Delivered a lecture on Biosecurity in Aquaculture at Koduru Village, Koduru Mandal Krishna District	23.03.2024	MPEDA RD Vijayawada

## Noteworthy achievements during 2023-2024

1. Seabass Hatchery produced more than 7.31 million seabass seeds and supplied to 393 aqua-farmers.
2. Mud crab Hatchery produced more than 0.67 million crab instars and supplied to 45 crab farmers.
3. Aquatic Quarantine Facility was extremely vigilant while quarantining more than 4.07 lakhs of *L. vannamei*, *P. monodon* broodstocks, and PPLs during the period.
4. The GIFT tilapia hatchery produced more than 1.87 million all-male GIFT seed and supplied to 23 Tilapia farmers.
5. The Artemia Project has produced 827 tins of artemia cysts and regional divisions of MPEDA has organized more than 11 capacity-building trainings for SC/ST workers on biosecurity, personal hygiene aspects, and best management practices in artemia production at Artemia project facilities. About 329 workers in this category got benefited.
6. Mobile Aquaculture Disease Diagnosis Laboratory, operating in coastal districts of Tamil Nadu and Andhra Pradesh, provided disease diagnosis services at farmers' doorsteps, benefiting 381 farmers by 1571 sample test.
7. RGCA has conducted 34 hands-on training programs on diversified aquaculture species, PCR and its application in aquaculture genetics research, and PCR and its application in aquaculture pathology, which during the year benefited 263 farmers, students, and aquaculture stakeholders.

8. आरजीसीए ने छह किसान सम्मेलन और 37 जागरूकता कार्यक्रम आयोजित किए हैं जिनसे 1331 किसान, छात्र और हितधारक लाभान्वित हुए हैं।
9. आरजीसीए के 3 स्टाफ सदस्यों ने “जलीय पशु स्वास्थ्य प्रयोगशाला पर्यवेक्षक” की नौकरी की भूमिका के लिए “मास्टर ट्रेनर” के रूप में योग्यता प्राप्त की और 4 स्टाफ सदस्यों को राष्ट्रीय कौशल विकास निगम (एन-एसडीसी) के स्किल इंडिया पोर्टल पर भारतीय कृषि कौशल परिषद (एएससीआई) द्वारा किए गए मूल्यांकन के माध्यम से एक्वाकल्चर तकनीकी पर्यवेक्षक, एक्वाकल्चर कार्यकर्ता, जलीय पशु स्वास्थ्य प्रयोगशाला पर्यवेक्षक और मछली बीज उत्पादक की नौकरी की भूमिकाओं के लिए “प्रशिक्षक” के रूप में योग्यता प्राप्त हुई।
10. आरजीसीए की केंद्रीय प्रयोगशालाओं ने एनएबीएल मान्यता और एरिजोना विश्वविद्यालय, यूएसए द्वारा आयोजित रिंग टेस्ट के लिए सफलतापूर्वक अर्हता प्राप्त की। वर्ष के दौरान, 3930 नमूने प्राप्त हुए, और 593 एक्वा-किसानों और हितधारकों को लाभ हुआ। प्रयोगशाला ने भारत सरकार के खाद्य प्रसंस्करण उद्योग मंत्रालय से तकनीकी निरीक्षण सफलतापूर्वक उत्तीर्ण किया है , और खाद्य प्रसंस्करण तकनीकी उपकरणों का परीक्षण चल रहा है।

## 10.2 मत्स्य गुणवत्ता प्रबंधन और चिरस्थायी मत्स्यन के लिए नेटवर्क (नेटफिश)

नेटफिश समुद्री उत्पाद निर्यात विकास प्राधिकरण (एमपीईडीए) के तत्वावधान में गठित एक पंजीकृत सोसायटी है जिसका उद्देश्य मछुआरों / प्रसंस्करण श्रमिकों, तकनीशियनों आदि को मत्स्य गुणवत्ता प्रबंधन, मत्स्य संसाधनों के संरक्षण के साथ-साथ चिरस्थायी मत्स्यन का ज्ञान प्रदान करना है।

अप्रैल 2023 से मार्च 2024 तक की अवधि के दौरान एमपीईडीए-नेटफिश द्वारा किए गए विभिन्न कार्यक्रमों की कुल संख्या 4208 थी (तालिका 1)।

**तालिका 1 . 2023-24 के दौरान आयोजित विस्तारण कार्यक्रमों की कुल संख्या**

कार्यक्रम का प्रकार	कार्यक्रमों की संख्या	लाभार्थियों की संख्या
<b>नेटफिश सामान्य निधि कार्यक्रम</b>		
मत्स्यन बंदरगाह आधारित कार्यक्रम	452	7631
शुष्क मछली विकास कार्यक्रम	24	465
पूर्व प्रसंस्करण केंद्र कार्यक्रम	17	474
हितधारकों की बैठक	67	345
स्वच्छता अभियान	12	1491
एक्सपोजर विजिट	2	48
टेड कार्यशाला	4	219
<b>एससी फंड कार्यक्रम</b>		
मत्स्यन बंदरगाह आधारित कार्यक्रम	113	3382
ऑन-बोर्ड प्रशिक्षण	12	187

8. RGCA has organized six farmer's meet and 37 awareness programs that have benefited 1331 farmers, students, and stakeholders.
9. 3 staff members of RGCA qualified as "Master trainer" for the job role "Aquatic Animal Health Lab Supervisor" and 4 staff members were qualified as "Trainer" for the job roles Aquaculture Technical Supervisor, Aquaculture Worker, Aquatic Animal Health Lab Supervisor and Fish Seed Grower through the assessment conducted by Agriculture Skill Council of India (ASCI) on skill India portal, National Skill Development Corporation (NSDC).
10. Central Laboratories of RGCA successfully qualified for NABL accreditation and the ring test organized by Arizona University, USA. During the year, 3930 samples were received, and 593 aqua-farmers and stakeholders were benefited. The lab has successfully qualified the technical inspection from MoFPI, Govt. of India, and the trail run of the food processing technological instruments is in progress.

## 10.2. The Network For Fish Quality Management & Sustainable Fishing (NETFISH)

Network for Fish Quality Management and Sustainable Fishing (NETFISH) is a registered society formed under the aegis of Marine Products Export Development Authority (MPEDA) with a view of imparting knowledge to fishermen/ fisherwomen/ processing workers, technicians, etc. in fish quality management, conservation of fish resources as well as sustainable fishing.

The various activities carried out by MPEDA-NETFISH during the period from April 2023 to March 2024 totaled 4208 nos. (Table 1).

**Table 1. Total No: of extension activities conducted during 2023-24**

Type of Program	No: of programs	No of Beneficiaries
<b>NETFISH GENERAL FUND PROGRAMS</b>		
Fishing Harbour based program	452	7631
Dry fish development program	24	465
Pre-processing centre program	17	474
Stakeholders meeting	67	345
Swachhta Campaign	12	1491
Exposure visit	2	48
TED workshop	4	219
<b>SC FUND PROGRAMS</b>		
Fishing Harbour based program	113	3382
On-board training	12	187

समुद्री सुरक्षा जागरूकता कार्यक्रम	3	90
<b>एसटी फंड कार्यक्रम</b>		
मत्स्यन बंदरगाह आधारित कार्यक्रम	10	300
लक्षद्वीप के मछुआरों के लिए सिफनेट में प्रशिक्षण	14	473
लक्षद्वीप के मछुआरों के लिए भ्रमण यात्रा	2	41
<b>एमपीईडीए आरडी/एसआरडी एससी/एसटी फंड कार्यक्रम</b>		
एससी मछुआरों के लिए मत्स्यन बंदरगाह आधारित कार्यक्रम	76	2235
एससी/एसटी श्रमिकों के लिए समुद्री खाद्य इकाई प्रशिक्षण	42	1219
एसटी मछुआरों के लिए मत्स्यन बंदरगाह आधारित कार्यक्रम	12	360
<b>बाह्य वित्तपोषित कार्यक्रम</b>		
समुद्री खाद्य इकाई प्रशिक्षण कार्यक्रम	71	2431
सेफेलोपॉड मूल्य वर्धन प्रशिक्षण	1	30
पारादीप पोर्ट ट्रस्ट सीएसआर फंड कार्यक्रम	50	1170
मुनंबम एफएच मैनेजमेंट सोसाइटी फंड कार्यक्रम	5	98
महाराष्ट्र मैंग्रोव फाउंडेशन फंड कार्यक्रम	11	247
समुद्री स्तनपायी परियोजना - समुद्री पर्यवेक्षकों को प्रशिक्षण	22	52
आईडीसी, मैंगलोर द्वारा प्रायोजित मूल्य वर्धन प्रशिक्षण	1	28
<b>अन्य कार्यकलाप</b>		
एच.डी.सी. द्वारा आयोजित जागरूकता कक्षाएं/बैठकें	2817	17604
एच.डी.सी. की बैठक / प्रशिक्षण / मूल्यांकन	80	-
दूसरों द्वारा आयोजित गतिविधियों में भागीदारी	189	-
अधिकारियों के दौरे का समन्वय	17	-
सिफनेट के साथ संयुक्त कार्यक्रम	7	298
आलंकारिक मत्स्य स्वास्थ्य प्रमाणन	64	-
मई भारत कार्यक्रम	11	736
<b>कुल योग</b>	<b>4208</b>	<b>41654</b>

Sea Safety awareness program	3	90
<b>ST FUND PROGRAMS</b>		
Fishing Harbour based program	10	300
Training at CIFNET for Lakshadweep Fishers	14	473
Exposure visit for Lakshadweep Fishers	2	41
<b>MPEDA RD/SRD SC/ST FUND PROGRAMS</b>		
Fishing Harbour based program for SC Fishers	76	2235
Seafood Unit Training for SC/ST workers	42	1219
Fishing Harbour based program for ST Fishers	12	360
<b>EXTERNAL FUNDED PROGRAMS</b>		
Seafood unit training program	71	2431
Cephalopod Value addition training	1	30
Paradeep Port Trust CSR Fund programs	50	1170
Munambam FH Management Society Fund programs	5	98
Maharashtra Mangrove Foundation Fund programs	11	247
Marine Mammal Project- Training to Marine Observers	22	52
Value addition training sponsored by IDC, Mangalore	1	28
<b>OTHER ACTIVITIES</b>		
Awareness classes/Meetings conducted by HDCs	2817	17604
Meeting / Training / Evaluation of HDCs	80	-
Participation in activities organized by others	189	-
Coordination of visit of officials	17	-
Joint programs with CIFNET	7	298
Ornamental fish Health Certification	64	-
MY Bharat programs	11	736
<b>GRAND TOTAL</b>	<b>4208</b>	<b>41654</b>

### प्रमुख बातें

1. **नेटफिश सामान्य निधि कार्यक्रम:** सामान्य निधि का उपयोग करके कुल 578 कार्यक्रम चलाए गए। चूंकि मुख्य लक्ष्य संभरणोत्तर नुकसान को कम करना और चिरस्थायी मत्स्यन को बढ़ावा देना था, इसलिए आयोजित किए गए 452 सामान्य कार्यक्रम समुद्र में जाने वाले मछुआरों, मछली पकड़ने वाले श्रमिकों, नाव मालिकों और अन्य संबद्ध समूहों के लिए बंदरगाह आधारित कार्यक्रम थे। इसके अलावा, स्वच्छ मछली पकड़ने की प्रथाओं को बढ़ावा देने के लिए कुछ सूखी मछली विकास प्रशिक्षण और पूर्व प्रसंस्करण केंद्र कार्यक्रम भी आयोजित किए गए। क्षेत्र से संबंधित विभिन्न मुद्दों को हल करने के लिए हितधारकों की बैठकें भी आयोजित की गईं।



आंध्र प्रदेश में बंदरगाह आधारित कार्यक्रम के दौरान प्री-कूलिंग अभ्यास पर प्रशिक्षण



चिल्का, ओडिशा में प्री-कूलिंग अभ्यास पर व्यावहारिक प्रशिक्षण



सीआईएफटी विजाग, आंध्र प्रदेश में स्वच्छ मछली सुखाने पर व्यावहारिक प्रशिक्षण की व्यवस्था



एर्नाकुलम, केरल में प्री-प्रोसेसिंग सेंटर प्रशिक्षण

2. **स्वच्छता अभियान** अक्टूबर 2023 तक गैर सरकारी संगठनों, विभिन्न सरकारी एजेंसियों, स्कूलों और कॉलेजों के सहयोग से और विभिन्न मत्स्य हितधारक समूहों की सक्रिय भागीदारी के साथ 9 तटीय राज्यों और पुडुचेरी केंद्र शासित प्रदेश में 12 समुद्र तट/तटीय सफाई कार्यक्रम आयोजित करके चलाया गया।
3. **टर्टल एक्सक्लूडर डिवाइस (टेड) पर हितधारकों के लिए कार्यशाला** भारत में ट्रॉलरों में टेड के विकास और कार्यान्वयन के महत्व के बारे में संवेदनशील बनाने के लिए सीआईएफटी के सहयोग से भारत में टर्टल एक्सक्लूडर डिवाइस (टेड) निर्माण और फील्ड प्रदर्शन पर हितधारकों की कार्यशालाओं की व्यवस्था की गई थी। जाल निर्माताओं के साथ प्रारंभिक कार्यशाला वेरावल में 20 दिसंबर 2023 को हुई। 23 एवं 25 जनवरी 2024 को मुंबई और विजाग में दो हितधारक जागरूकता कार्यशालाओं का आयोजन किया गया, जिसमें

## MAJOR HIGHLIGHTS

1. **NETFISH General Fund Programs:** A total of, 578 nos. of programs were carried out using the general fund. Since the major target was to reduce post-harvest loss and to promote sustainable fishing, 452 nos. of general programs conducted were harbour-based programs for sea going fishers, fish handling workers, boat owners and other allied groups. In addition, a few dry fish development trainings and pre-processing centre programs were also organized promoting hygienic handling practices. Stakeholders Meetings were also arranged to resolve various issues related to the sector.



*Training on pre-cooling practice during harbour based program in Andhra Pradesh*



*Hands on training on pre-cooling practice at Chilka, Odisha*



*Hands on training on hygienic fish drying arranged at CIFT Vizag, Andhra Pradesh*



*Pre-processing centre training at Ernakulam, Kerala*

2. **Swachhta campaign** was carried out during October 2023 by conducting 12 nos. of beach/ coastal clean-up programs along the 9 coastal states & Pondicherry UT in association with NGOs, various Govt. Agencies, schools and colleges and with the active participation of various fishery stakeholder groups
3. **Stakeholder's workshops on Turtle Excluder Device (TED)** construction and Field Demonstration in India were arranged in association with CIFT to sensitize about the importance of developing and implementing TED in trawlers in India. The preliminary workshop with net manufacturers was at Veraval on 20<sup>th</sup> December 2023. Then two stakeholder awareness workshops were organized in Mumbai and Vizag on 23<sup>rd</sup> and 25<sup>th</sup> January 2024, involving the State Fisheries officials, boat

क्रमशः पश्चिमी तट और पूर्वी तट के राज्यों के राज्य मत्स्य अधिकारी, नाव मालिक, जाल निर्माता आदि शामिल हुए। इसके बाद, यूएस एनओए के अधिकारियों ने टेड फील्ड परीक्षणों के परिणामों का मूल्यांकन करने के लिए 19-25 फरवरी 2024 के दौरान भारत का दौरा किया और कोच्चि में टेड के निर्माण पर एक भौतिक कार्यशाला आयोजित की



वेरावल गुजरात में टेड प्रारंभिक कार्यशाला



मुंबई, महाराष्ट्र में टेड वेस्ट कोस्ट कार्यशाला



विजाग, आंध्र प्रदेश में टेड पूर्वी तट कार्यशाला

owners, net manufacturers etc. of West coast and East coast states respectively. Following this, US NOAA officials visited India during 19-25 February 2024 to evaluate the results of TED field trials and conducted a physical workshop on the fabrication of TED at Kochi involving net menders, boat owners, net manufacturers and nodal officers from state fisheries departments across the maritime states.



*TED Preliminary workshop in Veraval Gujarat*



*TED West Coast workshop at Mumbai, Maharashtra*



*TED East coast Workshop at Vizag, Andhra Pradesh*

4. अनुसूचित जाति/अनुसूचित जनजाति मछुआरा कल्याण कार्यक्रम - कुल 284 जागरूकता और कौशल विकास कार्यक्रम आयोजित किए गए, जिनमें बंदरगाह आधारित प्रशिक्षण, जहाज पर प्रशिक्षण और समुद्री सुरक्षा कार्यक्रम, समुद्री खाद्य प्रसंस्करण श्रमिकों को प्रशिक्षण, अनुभव दौरे आदि शामिल थे, जिनसे अनुसूचित जाति/अनुसूचित जनजाति समुदाय के 8287 हितधारकों को लाभ मिला।



चिल्का, ओडिशा में एससी मछुआरों को प्रशिक्षण के दौरान लाइफ जैकेट वितरण



भीमावरम, आंध्र प्रदेश में समुद्री खाद्य इकाई में एससी एसटी श्रमिकों के लिए प्रशिक्षण

5. समुद्री खाद्य इकाई प्रशिक्षण कार्यक्रम : 71 समुद्री खाद्य इकाई प्रशिक्षण कार्यक्रम आयोजित किए गए, जिनसे 2431 प्रसंस्करण श्रमिकों, पर्यवेक्षकों और प्रौद्योगिकीविदों को लाभ मिला और कार्यस्थल पर अपनाई जाने वाली स्वच्छता प्रथाओं में उनके ज्ञान में सुधार हुआ। प्रसंस्करण इकाइयों से प्रशिक्षण शुल्क एकत्र करके कार्यक्रम आयोजित किए गए और इस प्रकार नेटफिश बाहरी आय के रूप में 7.10 लाख रुपये उत्पन्न कर सका।



नेल्लोर, आंध्र प्रदेश में समुद्री खाद्य प्रसंस्करण संयंत्र प्रशिक्षण

6. समुद्री खाद्य मूल्य वर्धन प्रशिक्षण : स्विड और ऑक्टोपस के विभिन्न मूल्य वर्धन उत्पादों के प्रदर्शन और तैयारी पर दो दिवसीय व्यावहारिक प्रशिक्षण कार्यक्रम गुजरात के पोरबंदर में एक प्रसंस्करण संयंत्र में आयोजित किया गया।



पोरबंदर, गुजरात में सेफलोपॉड मूल्य संवर्धन प्रशिक्षण

4. **SC/ST Fishers Welfare Programs-** A total of 284 nos. of awareness and skill development programs, including harbour based training, on-board training and Sea Safety program, training to seafood processing workers, exposure visits etc. were conducted benefitting 8287 stakeholders belonging to SC/ST community.



*Life jacket Distribution during SC fisher training at Chilka, Odisha*



*Training for SC ST workers in seafood unit at Bhimavaram, Andhra Pradesh*

5. **Seafood unit Training programs:** Conducted 71 numbers of Seafood unit training program benefitting 2431 processing workers, supervisors and technologists and improved their knowledge in hygienic practices to be followed at workplace. The programs were conducted by collecting training fee from the processing units and thereby NETFISH could generate Rs. 7.10 lakh as external income.



*Seafood Processing plant training at Nellore, Andhra Pradesh*

6. **Seafood Value Addition Training:** Two days Hands on training programme on demonstration and preparation of various value added products of Squid and Octopus was conducted in a processing plant in Porbandar, Gujarat.



*Cephalopod value addition training at Porbandar, Gujarat*

7. **पारादीप पोर्ट ट्रस्ट प्रायोजित कार्यक्रम :** नेटफिश ने पारादीप पोर्ट ट्रस्ट के सीएसआर फंड का उपयोग करते हुए ओडिशा के तटीय राज्यों में मछुआरों के लिए 50 क्षमता निर्माण कार्यक्रम आयोजित किए , जिसका उद्देश्य समुद्री मत्स्य पालन क्षेत्र में मछली की गुणवत्ता, उत्तरदायित्वपूर्ण मत्स्यन और चिरस्थायी प्रबंधन पर उनके ज्ञान को समृद्ध करना था। इन कार्यक्रमों से कुल 1170 मछुआरे लाभान्वित हुए।
8. **एमएफएचएमएस प्रायोजित कार्यक्रम :** मुनंबम एफएच में क्षमता निर्माण कार्यक्रम आयोजित करने और बंदरगाह में अधिक श्रमिकों को ड्रेस कोड को बढ़ावा देने के लिए नेटफिश को मुनंबम फिशिंग हार्बर मैनेजमेंट सोसाइटी से 2 लाख रुपये मिले । इस संबंध में, नेटफिश केरल उत्तर क्षेत्र ने मछुआरों के लिए 5 जागरूकता कार्यक्रम आयोजित किए और बंदरगाह में 146 से अधिक श्रमिकों ने ड्रेस कोड (ट्रेक पैट और टी-शर्ट) को अपनाया है।
9. **मैंग्रोव फाउंडेशन कार्यक्रम :** नेटफिश महाराष्ट्र उत्तर क्षेत्र ने महाराष्ट्र के मैंग्रोव और समुद्री जैव विविधता संरक्षण फाउंडेशन से प्राप्त वित्तीय सहायता से उत्तर महाराष्ट्र क्षेत्र में “मूल्य वर्धित मत्स्य उत्पाद तैयारी और स्वच्छता से संचालन” पर 11 प्रशिक्षण कार्यक्रम आयोजित किए थे।
10. **सीआईएफएनईटी के साथ सहयोग :** नेटफिश ने जून-जुलाई 2023 के दौरान सीआईएफएनईटी, कोच्चि में 2 टूना लॉन्ग लाइन प्रशिक्षण कार्यक्रमों के लिए महाराष्ट्र और गुजरात के 48 मछुआरों को भेजने का समन्वय किया। केरल में, जनवरी 2024 के दौरान मछुआरों के लिए समुद्री इंजन संचालन और रखरखाव/इलेक्ट्रॉनिक और संचार उपकरणों की मूल बातें, स्वच्छता से निपटने और मत्स्यन यान पर पकड़ के संरक्षण पर 5 जागरूकता कार्यक्रम संयुक्त रूप से आयोजित किए गए, जिससे 250 मछुआरे लाभान्वित हुए। इसके अलावा, नेटफिश ने लक्षद्वीप द्वीप समूह के 473 एसटी मछुआरों के लिए टूना लॉन्ग लाइनिंग और हैंडलिंग, समुद्री सुरक्षा और नेविगेशन आदि पर 14 कौशल विकास प्रशिक्षण कार्यक्रमों के संचालन के लिए सीआईएफएनईटी के साथ सहयोग किया।
11. **समुद्री स्तनपायी परियोजना:** पीएमएमएसवाई योजना के तहत डीओएफ द्वारा स्वीकृत “भारत में समुद्री स्तनपायी स्टॉक आकलन” नामक परियोजना के हिस्से के रूप में, देश भर में 166 मत्स्यन बंदरगाहों और लैंडिंग केंद्रों को कवर करते हुए, समुद्री स्तनधारियों / कछुओं की उप-पकड़ को समझने के लिए 2 चरणों में 16106 मछुआरा सर्वेक्षण किए गए । समुद्री पर्यवेक्षक कार्यक्रम के तहत, प्राप्त आंकड़ों में समुद्री स्तनधारियों और समुद्री कछुओं के 41 दृश्य और 123 मत्स्य पालन संपर्क शामिल थे, जिन्हें समुद्री पर्यवेक्षकों द्वारा रिपोर्ट किया गया था।
12. **ड्रॉप (ड्राइव टू रिमूव ओशन प्लास्टिक) परियोजना** मुनंबम मत्स्यन बंदरगाह में शुरू की गई थी, जिसका उद्देश्य मछुआरों की मदद से समुद्र से प्लास्टिक कचरे को इकट्ठा करना और जमीन पर उसका सुरक्षित निपटान और पुनर्चक्रण करना था। परियोजना के तहत, परियोजना के उद्घाटन के बाद से 231 मत्स्यन यानों की सक्रिय भागीदारी से समुद्र से लगभग 8.5 टन प्लास्टिक कचरा बरामद किया गया।
13. **बंदरगाह डेटा संग्रह:** 86 चयनित मत्स्यन बंदरगाहों / लैंडिंग केंद्रों से वास्तविक समय डेटा संग्रह किया गया। 35 लैंडिंग साइटों से प्रजाति - वार मछली दर का डेटा साप्ताहिक आधार पर एनएफडीबी को प्रदान किया गया।
14. **एच.डी.सी. के माध्यम से जागरूकता:** बंदरगाहों पर मछुआरों और मछली पकड़ने वाले कर्मचारियों को संबंधित बंदरगाहों पर बंदरगाह डेटा संग्रहकर्ताओं के माध्यम से 2817 कार्यक्रमों का आयोजन करके नियमित रूप से जागरूक किया गया। बंदरगाहों पर बनाए गए व्हाट्सएप समूहों के माध्यम से हितधारकों के बीच समुद्री स्तनधारियों और समुद्री कछुओं की सुरक्षा, एकल उपयोग प्लास्टिक के उन्मूलन, मछलियों की स्वच्छतापूर्ण देखभाल, व्यक्तिगत स्वच्छता और मत्स्य पालन से संबंधित समाचार आदि पर जागरूकता संदेश प्रसारित किए गए।

7. **Paradeep Port Trust sponsored programs:** NETFISH had organized 50 nos. of capacity building programs for fisher folks in the coastal states of Odisha, utilizing the CSR fund of Paradeep Port Trust, with the aim to enrich their knowledge on fish quality, responsible fishing and sustainable management in the marine fisheries sector. A total of 1170 fishers were benefitted by these programs.
8. **MFHMS sponsored programs:** NETFISH received Rs. 2 lakh from Munambam Fishing Harbour Management Society for conducting capacity building programs at Munambam FH and to promote dress code to more workers in the harbour. In this regard, NETFISH Kerala North region had conducted 5 numbers of awareness program to the fishers and 146 more workers in the harbour has adopted the dress code (Track pants and T-shirt).
9. **Mangrove foundation program:** NETFISH Maharashtra North region had organized 11 training programs on 'Value added fishery product preparation and Hygienic handling' at North Maharashtra region with the financial assistance received from Mangrove and Marine Biodiversity Conservation Foundation of Maharashtra.
10. **Collaboration with CIFNET:** NETFISH coordinated in sending 48 fishermen from Maharashtra & Gujarat for 2 Tuna long line training programs at CIFNET, Kochi during June-July 2023. In Kerala, 5 awareness programs on Basics of Marine engine operation and maintenance/electronic & communication equipment's, Hygienic handling, and preservation of catch on-board fishing vessel were conducted jointly for the fishers during January 2024, benefitting 250 fishers. Also, NETFISH had associated with CIFNET for conducting 14 nos. of skill development training programs on Tuna long lining and handling, Sea safety & Navigation etc. for 473 ST fishers from Lakshadweep islands.
11. **Marine Mammal Project:** As part of the project entitled 'Marine Mammal Stock Assessment in India' sanctioned by DoF under the PMMSY scheme, carried out 16106 fisher surveys in 2 phases to understand on the by-catch of marine mammals/turtles, covering 166 fishing harbors and landing centers across the country. Under the Marine Observer program, obtained data comprised of 41 sightings and 123 fishery interactions of Marine mammals and Sea turtles were reported by the marine observers.
12. **DROP (Drive to Remove Ocean Plastic) project** was initiated at Munambam Fishing Harbour for the collection of plastic wastes from sea with the help of fishers and its safe disposal and recycling at land. Under the project, about 8.5 tons of plastic wastes were recovered from the sea with the active participation of 231 fishing vessels, since the inauguration of the project.
13. **Harbour Data Collection:** Carried out real-time data collection from 86 selected fishing harbour/ landing centres. Data on species-wise fish rate from 35 landing sites was provided to NFDB on weekly basis.
14. **Awareness through HDCs:** The fishers and fish handling workers at harbours were given regular awareness through Harbour Data Collectors at the respective harbours, by conducting 2817 nos. of programs. Awareness messages on protection of marine mammals and sea turtles, eradication

15. **आलंकारिक मत्स्य स्वास्थ्य प्रमाणन:** इस अवधि के दौरान निर्यात के लिए भेजे गए आलंकारिक मत्स्यों की 64 खेपों का निरीक्षण किया गया और नेटफिश राज्य समन्वयकों द्वारा प्रमाणित किया गया।
16. **मई भारत कार्यक्रम:** मई भारत कार्यक्रम के अंतर्गत युवाओं के लिए 11 क्षमता निर्माण प्रशिक्षणों के आयोजन का समन्वय किया।



गुजरात के वेरावल में कछुआ सुरक्षा के लिए टेड पर मई भारत कार्यक्रम के प्रतिभागी

## प्रमुख प्रभाव

नेटफिश के नियमित हस्तक्षेप के परिणामस्वरूप वर्ष के दौरान देखे गए कुछ प्रमुख प्रभाव निम्नलिखित हैं

- ❖ अधिक मछली पकड़ने वाले जहाजों में प्री-कूलिंग पद्धति अपनाई गई है, जिससे संभरणोत्तर हानि में लगभग 5% की कमी आई तथा मछली की बेहतर गुणवत्ता और उपस्थिति के कारण मछुआरों को नीलामी में 15-35% अधिक मूल्य मिला।
- ❖ पकड़ी गई मछलियों को पहले से ठंडा रखने और बेहतर तरीके से संरक्षित करने के लिए इंसुलेटेड फिश बॉक्स का इस्तेमाल बढ़ा है। पश्चिम बंगाल में मछुआरे बर्फ रखने, मछली पकड़ने के तुरंत बाद उन्हें ठंडा करने और मछली पकड़ने वाले जहाजों पर आईएफबी में उचित संरक्षण के लिए आईएफबी का इस्तेमाल कर रहे हैं, जिससे उन्हें निर्यात योग्य पॉम्फ्रेट बेचकर प्रत्येक यात्रा में 20,000 से 40,000 रुपये तक की अतिरिक्त आय प्राप्त होती है।
- ❖ मछुआरे बंदरगाह पर छंटाई और नीलामी के लिए मछलियों को रखने के लिए चादरों, टोकरियों, जाल के डिब्बों, क्रेट्स आदि का इस्तेमाल करते हैं, जिससे फर्श के संपर्क में कमी आती है और मछली और बर्फ को संभालते समय हाथ के दस्ताने और गम बूट का इस्तेमाल करते हैं। मछुआरों ने पकड़ी गई मछलियों को हैंडल करने के लिए ट्रॉलियों और टोकरियों का इस्तेमाल बढ़ा दिया है और सामग्री को फर्श पर रखे बिना पर्याप्त मात्रा में बर्फ से पैक कर दिया है।

of single use plastic, hygienic handling of fish, personal hygiene & fisheries related news etc. were disseminated among stakeholders through whatsapp groups formed at harbour

15. **Ornamental fish Health certification:** 64 consignments of ornamental fishes meant for export were inspected and certified by the NETFISH State Coordinators.
16. **MY Bharat programs:** Coordinated in conducting 11 nos. of capacity building trainings for the youths under the MY Bharat program.



*Participants of the My Bharat program on TED for turtle safety held in Veraval, Gujarat*

## MAJOR IMPACTS

The following are some of the major impacts observed during the year, as a result of regular intervention of NETFISH

- ❖ The pre-cooling practice is adopted in more fishing vessels by which post-harvest loss has reduced by ~5% and the fishers are getting 15-35% more value in auction due to improved quality & appearance of fish.
- ❖ Use of Insulated Fish Boxes for practicing pre-cooling and better preservation of catch has been intensified. In West Bengal, Fishers are using IFBs for keeping ice, practicing chilling of fish immediately after harvesting and doing proper preservation in IFBs on-board fishing vessels, by which they get Rs. 20000 to 40000 more income in each voyage by selling of exportable Pomfret.
- ❖ Fishers use sheets, baskets, net boxes, crates etc. to keep fish for sorting and auctioning at the harbour thereby minimizing the contact with floor and use hand gloves and gum boots while handling fish and ice. Fishers intensified the use of trolleys and crates for handling catch and pack the material with sufficient quantity of ice without keeping on floor.

- ❖ महाराष्ट्र के उत्तरी क्षेत्र में मछुआरों ने मछलियों को हैडल करने की आवश्यकता को कम करने के लिए पुली प्रणाली का उपयोग करना शुरू कर दिया है, तथा मछलियों को टोकरीयों में रखने के लिए बर्फ और समुद्री जल के मिश्रण का उपयोग किया जाता है।
- ❖ आंध्र प्रदेश के उत्तरी क्षेत्र में मछुआरे मछलियों को स्वच्छ तरीके से हैंडल करते हैं, मछलियों को टोकरीयों में रखते हैं और फिर परिवहन के लिए इंसुलेटेड थर्मोकॉल के बक्सों में पर्याप्त मात्रा में बर्फ भरकर पैक करते हैं। बड़ी मछलियों के कटे हुए टुकड़ों को बर्फ में पैक करने से पहले पॉलीथीन में लपेटा जाता है ताकि उनका स्वाद खराब न हो।
- ❖ पारादीप में 20 और मत्स्यन यानों ने ट्रॉल में स्क्वायर मेश कॉड एंड का उपयोग करना शुरू कर दिया है। हरने और देवगढ़ लैंडिंग सेंटर के मछुआरों ने रिक्वड पकड़ने के लिए 40 मिमी स्क्वायर मेश कॉड एंड का उपयोग करना शुरू कर दिया है। गुजरात में, एक नाव मालिक नियमित रूप से स्क्वायर मेश कॉड एंड का उपयोग कर रहा है और उसने घोषणा की है कि उसे बड़ी आकार की पकड़ मिल रही है और स्क्वायर मेश कॉड एंड में कोई भी छोटी मछली नहीं पकड़ी जा रही है।
- ❖ चयनित बंदरगाहों में नियमित सफाई शुरू कर दी गई है
- ❖ अधिकाधिक मछुआरे समुद्र से प्लास्टिक वापस ला रहे हैं, ताकि उसे ज़मीन पर सुरक्षित तरीके से निपटाया जा सके। महाराष्ट्र के उत्तरी क्षेत्र में, मछुआरे और मछली पालकों ने प्लास्टिक कचरे और खाद्य आवरणों को केवल स्टॉल मालिकों द्वारा रखे गए बक्सों में ही डालना शुरू कर दिया है।
- ❖ प्रसंस्करण संयंत्र के श्रमिक कोविड-19 दिशानिर्देशों के प्रोटोकॉल का पालन करते हुए, संभरणोत्तर नुकसान को कम करने के लिए अच्छी व्यक्तिगत स्वच्छता, खाद्य संपर्क सतह की सफाई, उचित हैंडलिंग और मछलियों पर आइसिंग बनाए रख रहे हैं।

### 10.3 राष्ट्रीय चिरस्थायी जलकृषि केंद्र (नाक्सा)

नाक्सा एमपीईडीए की विस्तार शाखा है और देश के छोटे और अत्यल्प जलीय किसानों के लिए काम कर रही है।

नाक्सा के मुख्य उद्देश्य हैं:

- ❖ छोटे और अत्यल्प किसानों को समूहों में संगठित करें।
- ❖ सहभागी दृष्टिकोण के माध्यम से जलकृषि स्थिरता में सुधार के लिए वैज्ञानिक प्रबंधन को बढ़ावा देना।
- ❖ छोटे पैमाने के जलकृषि किसानों को सशक्त बनाना और उनकी क्षमता का निर्माण करना।
- ❖ छोटे पैमाने पर मत्स्यपालन करने वाले किसानों को बेहतर सेवा प्रावधान की सुविधा प्रदान करना।
- ❖ अच्छी गुणवत्ता वाले उत्पादों के लिए बेहतर मूल्य प्राप्त करने हेतु किसानों को बाजारों से जोड़ना।
- ❖ जलकृषि उत्पादकता और लाभ में सुधार के लिए बेहतर प्रबंधन प्रथाओं को बढ़ावा देकर हितधारकों के बीच बातचीत को सुविधाजनक बनाना।

#### 1. गवर्निंग काउंसिल और ईसी, एजीएम की बैठक

नाक्सा का प्रबंधन गवर्निंग काउंसिल (जीसी) द्वारा किया जाता है, जिसकी अध्यक्षता नाक्सा के अध्यक्ष और एमपीईडीए के अध्यक्ष करते हैं। वर्ष 2023-24 के दौरान, नाक्सा ने नाक्सा कार्यकलापों की समीक्षा और योजना बनाने के लिए दो गवर्निंग काउंसिल मीटिंग, एक वार्षिक आम बैठक (एजीएम) और तीन कार्यकारी समिति (ईसी) बैठकें आयोजित की हैं।

- ❖ In Maharashtra North region, fishers started using pulley system to minimize handling of fish and ice and sea water mixture in crates to keep fish in crates
- ❖ In Andhra North region, fishers follow Hygienic handling of big fishes by keeping fishes in crates and then packing with sufficient quantity of ice in Insulated thermocol boxes for transportation. The cut pieces of big fishes are wrapped with polythene before ice packing for not to lose taste.
- ❖ 20 more fishing vessels in Paradeep have started using square mesh cod ends in trawls. Fisher from Harne and Devgad landing center started using 40 mm square mesh cod end to catch squid. In Gujarat, a Boat owner is regularly using square mesh cod end and he declared that he is getting big size catch and no juvenile fish is being caught in square mesh cod end.
- ❖ Regular cleaning has been initiated in the selected harbours
- ❖ More fishers are bringing back plastic from sea for safe disposal at land. In Maharashtra North region, Fishers and fish handlers started disposing plastic wastes and food wrappers only in to the boxes kept by Stall Owners
- ❖ The Processing Plant workers are maintaining good personal hygiene, cleanliness of food contact surface, proper handling & Icing of fishes to reduce post-harvest loss, following Protocol of Covid-19 Guidelines.

### 10.3. NATIONAL CENTRE FOR SUSTAINABLE AQUACULTURE (NaCSA)

NaCSA is the extension arm of MPEDA & working for the small & marginal aqua farmers of the country.

The main objectives of NaCSA are to:

- ❖ Organize small and marginal farmers into clusters.
- ❖ Promote scientific management to improve aquaculture sustainability through participatory approach.
- ❖ Empower and build capacity of small-scale aquaculture farmers.
- ❖ Facilitate improved service provision to small scale aquaculture farmers.
- ❖ Connect farmers to markets to receive better prices for good quality products.
- ❖ Facilitate interaction among stakeholders by promoting better management practices to improve aquaculture productivity and profits.

#### 1. Governing Councils & ECs, AGMs meeting

NaCSA is managed by Governing Council (GC) headed by the President, NaCSA & Chairman, MPEDA. During the year 2023-24, NaCSA has conducted two Governing Council meetings, one Annual General Meeting (AGM) and three Executive Committee (EC) meetings to review and plan the NaCSA activities.

### 2023-2024 के दौरान नाक्सा की उपलब्धियाँ

इस अवधि के दौरान नाक्सा की प्रमुख उपलब्धियाँ इस प्रकार हैं:

- ❖ नये क्लस्टरों का आयोजन तथा नई सोसायटियों का पंजीकरण किया गया।
- ❖ अपने-अपने राज्यों में सहकारी समितियों का संगठन तथा सहकारी समितियों का पंजीकरण किया गया।
- ❖ सोसायटी के किसानों को सीएए पंजीकरण प्राप्त करने में सहायता प्रदान की गयी।
- ❖ एमपीईडीए फार्म नामांकन के लिए भौतिक सत्यापन में सहायता की गई
- ❖ रोग निगरानी अध्ययन के लिए खेत के नमूने एकत्र किए गए।
- ❖ एंटीबायोटिक/बीएमपी जागरूकता कार्यक्रम आयोजित किए गए।
- ❖ किसानों के बीच एमपीईडीए शफरी प्रमाणीकरण को बढ़ावा दिया गया।
- ❖ अनुसूचित जाति एवं अनुसूचित जनजाति के जलकृषकों के लिए प्रशिक्षण कार्यक्रम आयोजित किए गए
- ❖ विभिन्न शोध संस्थानों में नाक्सा अधिकारियों और एओसी लैब तकनीशियनों के लिए प्रशिक्षण कार्यक्रम आयोजित किए गए
- ❖ पैदावार अद्यतन एवं अन्य पहल

### 1. क्लस्टरों का गठन

एनएसीएसए ने अप्रैल 2023 से मार्च 2024 की अवधि के दौरान आंध्र प्रदेश, तमिलनाडु, केरल, ओडिशा, पश्चिम बंगाल और गुजरात जैसे विभिन्न तटीय राज्यों में 393 क्लस्टर-आधारित समितियों का गठन किया, जिसमें 4357 किसान, 7239 तालाब और 3188.936 हेक्टेयर जल प्रसार क्षेत्र (डब्ल्यूएसए) शामिल थे।



भारत के विभिन्न समुद्री राज्यों में आयोजित क्लस्टर

### 2. सहकारी सोसाइटियों का गठन एवं सहकारी समितियों का पंजीकरण

नाक्सा ने अप्रैल 2023 से मार्च 2024 की अवधि के दौरान विभिन्न तटीय राज्यों (तमिलनाडु, केरल, आंध्र प्रदेश और पश्चिम बंगाल) में 8 राज्य सहकारी समितियों को पंजीकृत किया, जिसमें 188 किसान, 398 तालाब और 240.41 हेक्टेयर जल विस्तार क्षेत्र शामिल थे।

### 3. सीएए पंजीकरण प्राप्त करने के लिए सोसायटियों को दी जाने वाली सहायता

एनएसीएसए ने नए खेतों के लिए तटीय जलीय कृषि प्राधिकरण पंजीकरण प्राप्त करने और मौजूदा फार्म पंजीकरणों के नवीनीकरण के लिए सोसायटी के किसानों की सहायता की। मौजूदा सीएए पंजीकरण के नवीनीकरण के लिए

## Achievements of NaCSA during 2023-2024

The major achievements of NaCSA during this period are as follows:

- ❖ Organised new Clusters and registered of new societies.
- ❖ Organised Cooperative societies and registration of Cooperative societies in their respective states.
- ❖ Assisted Society farmers for obtaining CAA registration.
- ❖ Assisted in the physical verification for MPEDA Farm Enrolment
- ❖ Collected farm samples for disease surveillance studies.
- ❖ Conducted Antibiotic /BMP Awareness Programs.
- ❖ Promoted MPEDA SHAPHARI Certification amongst farmers.
- ❖ Conducted training programmes for SC & ST aqua farmers
- ❖ Organized training programmes for NaCSA officials and AOC Lab technicians at different research institutes
- ❖ Crop Updates & other initiatives

### 1. Organization of clusters

NaCSA organised 393 cluster-based societies during the period from April 2023 to March 2024 in different coastal States like Andhra Pradesh, Tamil Nadu, Kerala, Odisha, West Bengal, and Gujarat, which covered 4357 farmers, 7239 ponds, and 3188.936 ha of Water Spread Area (WSA).



*Clusters organised in various maritime states of India*

### 2. Organizing cooperative societies and registration of cooperative societies

NaCSA registered 8 State cooperative societies during the period from April 2023 to March 2024 in different coastal States (Tamil Nadu, Kerala, Andhra Pradesh, and West Bengal), which covered 188 farmers, 398 ponds, and 240.41 ha of Water Spread Area.

### 3. Assistance offered to the societies for getting CAA Registration

NaCSA assisted society farmers for obtaining Coastal Aquaculture Authority registration for new farms and renewal for the existing farm registrations. Facilitated applications of 468 farmers for renewal of

468 किसानों के आवेदनों को सुगम बनाया और आंध्र प्रदेश, पश्चिम बंगाल, तमिलनाडु, ओडिशा और गुजरात राज्यों में संबंधित राज्य मत्स्य पालन विभागों को 131 नए आवेदनों के लिए सुविधा प्रदान की।

### 4. एमपीईडीए द्वारा कृषि नामांकन के लिए क्लस्टरों को सहायता

एनएसीएसए ने आंध्र प्रदेश, तमिलनाडु, केरल, ओडिशा, पश्चिम बंगाल और गुजरात राज्यों के 408 किसानों को एमपीईडीए फार्म नामांकन प्राप्त करने में सहायता प्रदान की।

क्रम सं.	क्षेत्र का नाम	किसानों
1	आंध्र प्रदेश	176
2	तमिलनाडु	60
3	केरल	6
4	ओडिशा	68
5	पश्चिम बंगाल	78
6	गुजरात	20
कुल		408

### 5. सामान्य, एंटीबायोटिक और बीएमपी जागरूकता बैठकें

नाक्सा ने बेहतर प्रबंधन पद्धतियों (बीएमपी) को अपनाने, पैदावार नियोजन और श्रिम्प पालन में प्रतिबंधित एंटीबायोटिक दवाओं के दुरुपयोग के बारे में किसानों में जागरूकता पैदा करने के लिए गांव और मंडल / ब्लॉक / तालुक स्तर पर कुल 1100 बैठकें आयोजित की हैं। भारत के विभिन्न तटीय राज्यों का प्रतिनिधित्व करते हुए 12,715 किसानों ने उपरोक्त बैठकों में भाग लिया।



सामान्य कार्यकलापों पर सोसायटी के किसानों के लिए आयोजित बैठकें

### 6. नाक्सा क्लस्टरों में शफरी प्रमाणन को बढ़ावा देना

नाक्सा ने 506 हेक्टेयर जल प्रसारित क्षेत्र वाले 35 सोसाइटियों के 446 किसानों को कृषि उत्पादों की खाद्य सुरक्षा में सुधार के लिए शफरी प्रमाणीकरण के तहत अपने खेतों को पंजीकृत करने में सहायता की।

### 7. एससी/एसटी जलीय किसानों को बीएमपी और जलकृषि में विविधीकरण पर आयोजित प्रशिक्षण कार्यक्रम

नाक्सा ने आंध्र प्रदेश, ओडिशा, पश्चिम बंगाल, गुजरात और असम में चिरस्थाई और विविधीकृत जलकृषि को बढ़ावा देने के लिए एससी / एसटी जलीय किसानों के लाभ के लिए बेहतर प्रबंधन प्रथाओं (बीएमपी) पर 3 दिवसीय प्रशिक्षण कार्यक्रम आयोजित किए। आंध्र प्रदेश, ओडिशा, पश्चिम बंगाल और गुजरात राज्यों में 31 प्रशिक्षण आयोजित किए गए, जिनसे 630 एससी किसानों को लाभ मिला। इसी तरह, आंध्र प्रदेश, ओडिशा, पश्चिम बंगाल, असम और गुजरात राज्यों में 24 प्रशिक्षण आयोजित किए गए, जिनसे 505 एसटी किसानों को लाभ मिला।

existing CAA registration and facilitated applications of 131 new applications to the respective state fisheries departments in the states of Andhra Pradesh, West Bengal, Tamil Nadu, Odisha, and Gujarat.

#### 4. Assistance to the clusters for farm enrolment by MPEDA

NaCSA assisted 408 farmers in the States of Andhra Pradesh, Tamil Nadu, Kerala, Odisha, West Bengal and Gujarat for obtaining MPEDA farm enrolment

Sl. No.	Name of Area	Farmers
1	Andhra Pradesh	176
2	Tamil Nadu	60
3	Kerala	6
4	Odisha	68
5	West Bengal	78
6	Gujarat	20
Total		408

#### 5. General, Antibiotic & BMP awareness meetings

NaCSA has conducted a total of 1100 meetings at Village and Mandal/Block/Taluk levels for the adoption of Better Management Practices (BMP), Crop planning and on creating awareness to farmers on abuse of banned antibiotics in shrimp farming. 12,715 farmers participated in the above meetings representing various coastal states of India.



*Meetings conducted to the society farmers on BMPs and abuse of Antibiotics.*

#### 6. Promotion of SHAPHARI Certification in NaCSA clusters

NaCSA assisted the 446 farmers under 35 societies with a WSA of 506 Ha to register their farms under SHAPHARI certification to improve the food safety of the farmed products.

#### 7. Training programmes imparted to SC / ST aqua farmers on BMPs & diversification in aquaculture

NaCSA conducted 3-day training programmes on Better Management Practices (BMPs) for the benefit of SC /ST aqua farmers for promoting sustainable and diversified aquaculture in Andhra Pradesh, Odisha, West Bengal, Gujarat and Assam. 31 trainings benefitting 630 SC farmers were conducted in the states of Andhra Pradesh, Odisha, West Bengal and Gujarat. Similarly, 24 trainings benefitting 505 ST farmers were conducted in the states of Andhra Pradesh, Odisha, West Bengal, Assam and Gujarat.



नाकसा ने 3 दिवसीय प्रशिक्षण में भाग लेने वाले अ जा जल किसानों को प्रमाण पत्र वितरित किए

### 8. 2023-24 के दौरान नाकसा एक्वा वन सेंटर (एओसी) द्वारा परीक्षण किए गए नमूनों और अर्जित राजस्व का विवरण

आंध्र प्रदेश में एमपीईडीए-नाकसा एक्वा वन सेंटर (एओसी) ने 11 मापदंडों को कवर करते हुए 10,154 सामान्य जल नमूना परीक्षण, 7,214 व्यक्तिगत जल पैरामीटर विश्लेषण, 5,317 माइक्रोबायोलॉजिकल नमूना आकलन और 1,726 मिट्टी परीक्षण किए। इसके अतिरिक्त, उन्होंने श्रिम्प के नमूनों के 242 प्रत्यक्ष अवलोकन किए, 438 नमूनों की बीमारियों के लिए जांच की और 265 किसानों को पंजीकृत किया। एओसी द्वारा कुल शुल्क संग्रह ₹ 27.30 लाख है।

### 9. सोसायटी किसानों को तकनीकी सहायता

नाकसा का मुख्य उद्देश्य एक्वा सोसायटी द्वारा बेहतर प्रबंधन प्रथाओं (बीएमपी) को अपनाने का प्रचार करना है। नाकसा ने जल गुणवत्ता मापदंडों की निगरानी, फीड ट्रे की निगरानी, साप्ताहिक बायोमास सैंपलिंग आदि के माध्यम से पूरे कल्चर अवधि के दौरान सोसाइटियों के किसानों को तकनीकी सहायता प्रदान की। नाकसा ने श्रिम्प के रोग प्रकोप और फार्म गेट मूल्य के बारे में भी जानकारी प्रदान की। ग्रीष्मकालीन पैदावार के दौरान 4409 किसानों और 36 सोसाइटियों को सहायता प्रदान की गई, जिसके परिणामस्वरूप 19,564.63 मीट्रिक टन श्रिम्प का उत्पादन हुआ, जबकि शीतकालीन पैदावार में 1754 किसानों को 18,630.4 मीट्रिक टन उत्पादन के लिए सहायता प्रदान की गई।



नाकसा कर्मचारी सोसायटी के किसानों को तकनीकी सहायता प्रदान कर रहे हैं।



*NaCSA distributed certificates to the SC aqua farmers who attended the 3-day training*

## 8. Details of samples tested, and revenue generated by NaCSA Aqua one centres (AOCs) during 2023-24

MPEDA-NaCSA Aqua One Centres (AOCs) in Andhra Pradesh conducted 10,154 general water sample tests covering 11 parameters, 7,214 individual water parameter analyses, 5,317 microbiological sample assessments, and 1,726 soil examinations. Additionally, they conducted 242 physical observations of shrimp samples, screened 438 samples for diseases, and registered 265 farmers. The total fee collection by the AOCs is ₹ 27.30 lakh.

## 9. Technical assistance to society farmers

NaCSA's main objective is to propagate adoption of Better Management Practices (BMPs) by aqua societies. NaCSA extended technical assistance to the farmers of the societies throughout the culture period by monitoring water quality parameters, monitoring feed trays, weekly biomass sampling etc. NaCSA also provided information on disease outbreaks and farm gate price of the shrimp. During summer crop 4409 farmers and 36 societies have been assisted resulting in a production of 19,564.63 MT shrimp, whereas in winter crop 1754 farmers were assisted to produce 18,630.4 MT.



*NaCSA staff extending technical assistance to society farmers.*

### 10. अन्य कार्यकलाप और पहल

#### 10.1. रोगाणुरोधी प्रतिरोध (एएमआर) अभियान:

एंटी-माइक्रोबियल प्रतिरोध (एएमआर) न केवल मानव स्वास्थ्य के लिए बल्कि निर्यात घाटे के माध्यम से राष्ट्रीय अर्थव्यवस्थाओं के लिए भी एक महत्वपूर्ण खतरा है। इस गंभीर मुद्दे का हल करने के लिए, नाकसा ने तटीय राज्यों (आंध्र प्रदेश, तमिलनाडु, पश्चिम बंगाल और ओडिशा) में 16 बड़े पैमाने पर अभियान चलाए ताकि नाकसा सोसाइटी श्रिम्प एक्वा किसानों के बीच एएमआर के महत्व के बारे में जागरूकता पैदा की जा सके। अभियान ने किसानों को अपने खेतों में बेहतर प्रबंधन प्रथाओं को लागू करने की भी सलाह दी।



थल्लारेवु, काकीनाडा, आंध्र प्रदेश में फ्रिस्ट एएमआर कार्यक्रम

नाकसा ने 16 एएमआर अभियान चलाए, जिनमें से प्रत्येक में तीन तकनीकी सत्र शामिल थे, जिसमें रोगाणुरोधी प्रतिरोध (एएमआर) के विभिन्न पहलुओं पर चर्चा की गई। क्षेत्र के विशेषज्ञों ने "भारतीय जलकृषि में एंटीबायोटिक माइक्रोबियल प्रतिरोध और निर्यात पर इसका प्रभाव", "श्रिम्प कृषि में बेहतर प्रबंधन अभ्यास" और "एंटीबायोटिक अवशेष और रोगाणुरोधी प्रतिरोध - मत्स्य पालन में दोहरे मुद्दों का अवलोकन" जैसे विषयों पर प्रस्तुतियाँ दीं। आंध्र प्रदेश, पश्चिम बंगाल, ओडिशा और तमिलनाडु राज्यों के 1,572 किसानों ने इन अभियानों में भाग लिया।



रोगाणुरोधी प्रतिरोध (एएमआर) जागरूकता अभियान भद्रक, ओडिशा में आयोजित किया गया

#### 10.2 मई भारत कार्यक्रम:

युवा मामले और खेल मंत्रालय ने भारतीय युवाओं को व्यावहारिक कौशल, सामाजिक गतिशीलता और शिक्षा तक समान पहुँच प्रदान करने के प्रयास के रूप में मेरा युवा (मई) भारत शुरू किया। इस संबंध में, नाकसा ने 20 फरवरी, 2024 को माई भारत पहल शुरू की और उद्घाटन समारोह भीमावरम में आयोजित किया गया, जिसका विषय था "एमपीईडीए गुणवत्ता नियंत्रण प्रयोगशाला और नाकसा एक्वा वन सेंटर का एक्सपोजर विजिट" आंध्र प्रदेश मत्स्य विश्वविद्यालय, नरसापुरम के मत्स्य विज्ञान महाविद्यालय के 31 बी.एफ.एससी. छात्रों को भीमावरम में एमपीईडीए गुणवत्ता नियंत्रण प्रयोगशाला और कोस्कोल्लू में नाकसा एक्वा वन सेंटर के कार्यकलापों से परिचित कराया गया।

## 10. Other activities & initiatives

### 10.1. Antimicrobial Resistance (AMR) campaigns:

Anti-Microbial Resistance (AMR) poses a significant threat, not only to human health but also to national economies through export losses. To address this critical issue, NaCSA conducted 16 large scale campaigns along the coastal states (Andhra Pradesh, Tamil Nadu, West Bengal and Odisha) to create awareness on the importance of AMR among NaCSA society shrimp aqua farmers. The campaigns also advised the farmers to implement Better Management Practices in their farms



*Frist AMR programme at Thallarevu, Kakinada, Andhra Pradesh*

NaCSA conducted 16 AMR campaigns, each featuring three technical sessions addressing various aspects of antimicrobial resistance (AMR). Experts in the field delivered presentations on topics such as “Antibiotic Microbial Resistance in Indian Aquaculture and its Impact on Exports,” “Better Management Practices in Shrimp Farming,” and “Antibiotic Residues and Antimicrobial Resistance - an overview of the twin issues in fisheries”. 1,572 farmers in the states of Andhra Pradesh, West Bengal, Odisha and Tamil Nadu participated in these campaigns.



*AMR Programme at Balasore , Odisha State*

*Antimicrobial resistance (AMR) awareness campaign held at Bhadrak, Odisha*

### 10.2 MY Bharat events:

The Ministry of Youth Affairs & Sports launched *Mera Yuva* (MY) Bharat as an effort to provide Indian youth with practical skills, social mobility, and equitable access to education. In this regard, The NaCSA launched the MY Bharat initiative on February 20, 2024, and the inaugural event was held in Bhimavaram, with the theme “Exposure visit to MPEDA quality control laboratory & NaCSA Aqua One Centre.” Thirty-one B. F. Sc. students from the College of Fishery Science, Andhra Pradesh Fisheries University, Narasapuram, were familiarised the activities of MPEDA Quality Control laboratory in Bhimavaram and the NaCSA Aqua One Centre in Korukollu.

दूसरा कार्यक्रम, जिसका शीर्षक "नाक्सा एक्वा वन सेंटर और श्रिम्प फार्म का एक्सपोजर विजिट" था, 11 मार्च, 2024 को कोडुरु में नाक्सा एक्वा वन सेंटर और उल्लीपालम में एक नजदीकी श्रिम्प फार्म में हुआ। कुल 32 युवाओं ने भाग लिया।

### 10.3 "रिपोर्ट फिश डिजीज" मोबाइल ऐप के लॉन्च में भागीदारी:

श्री परषोत्तम रूपाला, माननीय मत्स्य पालन, पशुपालन और डेयरी मंत्री, भारत सरकार ने 28 जून, 2023 को कृषि भवन, नई दिल्ली में "रिपोर्ट फिश डिजीज" नामक एक एंड्रॉइड ऐप लॉन्च किया। इस ऐप को आईसीएआर-नेशनल ब्यूरो ऑफ फिश जेनेटिक्स रिसोर्सेज (एनबीएफजीआर), लखनऊ द्वारा जलीय पशु रोगों पर राष्ट्रीय निगरानी कार्यक्रम (एनएसपीएएडी) चरण- II के लिए विकसित किया गया है। विभिन्न तटीय राज्यों का प्रतिनिधित्व करने वाली एनएसपीएएस समितियों के 280 किसानों ने वीसी के माध्यम से आयोजित लॉन्च समारोह में भाग लिया।

### 10.4 जलीय पशु रोगों और उनकी रोकथाम पर नाक्सा अधिकारियों के लिए प्रशिक्षण

नाक्सा ने आरजीसीए में आयोजित पाँच दिवसीय प्रशिक्षण कार्यक्रम में भाग लिया, जिसमें जलीय पशु रोगों और उनकी रोकथाम पर ध्यान केंद्रित किया गया। पहले बैच का प्रशिक्षण 18 जुलाई से 22 जुलाई 2023 तक और दूसरे बैच का प्रशिक्षण 1 अगस्त से 5 अगस्त 2023 तक आयोजित किया गया।

### 10.5 शेलफिश रोग निदान के लिए आणविक तकनीकों पर व्यावहारिक प्रशिक्षण



#### नाक्सा अधिकारियों के लिए प्रशिक्षण कार्यक्रम की झलकियाँ

नाक्सा ने लखनऊ में एनबीएफजीआर द्वारा आयोजित शेलफिश रोगों के निदान के लिए आणविक तकनीकों पर 10-दिवसीय व्यावहारिक प्रशिक्षण सत्र में भाग लिया। यह प्रशिक्षण 25 जुलाई से 3 अगस्त, 2023 तक और 8 अगस्त से 17 अगस्त, 2023 तक चला। इसमें श्रिम्प की पोस्टमॉर्टम जांच, डीएनए और आरएनए अलगाव के लिए ऊतक के नमूनों का संग्रह और संरक्षण, विश्लेषणात्मक तकनीक और पीसीआर-आधारित रोगजनक का पता लगाना शामिल था। प्रशिक्षण में एओसी स्टाफ के 23 सदस्य, दो आरसीओ और एनएसपीएएडी, हरियाणा के दो सदस्य शामिल हुए।

The second event, titled “Exposure visit to NaCSA Aqua One Centre and Shrimp Farms,” took place on March 11, 2024, at NaCSA Aqua One Centre in Koduru and a nearby shrimp farm in Ullipalem. A total of 32 youth participated in the event.

### 10.3 Participation in launching of “Report Fish Disease” mobile app:

Shri. Parshottam Rupala, Hon’ble Minister of Fisheries, Animal Husbandry and Dairying, Government of India, launched an android app named “Report Fish Disease” on June 28, 2023 at Krishi Bhavan, New Delhi. The app has been developed by ICAR – National Bureau of Fish Genetics Resources (NBFGR), Lucknow for National Surveillance Programme on Aquatic Animal Diseases (NSPAAD) Phase-II. 280 farmers of NaCSA societies representing different coastal states attended the launch ceremony held through VC.

### 10.4 Training for NaCSA officials on aquatic animal diseases and their prevention

NaCSA participated in a five-day training program held at RGCA focussing on aquatic animal disease and their prevention. Training of the first batch was conducted from July 18<sup>th</sup> to July 22<sup>nd</sup> 2023 and training for the second batch was conducted from August 1<sup>st</sup> to August 5<sup>th</sup> 2023.

### 10.5 Hands on Training on Molecular techniques for shellfish disease diagnosis



*Glimpses from the training programme for NaCSA officials*

NaCSA participated in a 10-day hands-on training session on molecular techniques for diagnosing shellfish diseases, organized by NBFGR in Lucknow. The training took place from July 25<sup>th</sup> to August 3<sup>rd</sup>, 2023, and from August 8<sup>th</sup> to August 17<sup>th</sup>, 2023. It covered postmortem examination of shrimp, collection and preservation of tissue samples for DNA and RNA isolation, analytical techniques and PCR-based pathogen detection. The training was attended by 23 members from AOC staff, two RCOs, and two members from NSPAAD, Haryana.

### 10.6 स्वच्छता ही सेवा

स्वच्छता ही सेवा पहल के तहत, नाक्सा कर्मचारियों ने नाक्सा परिसर और काकीनाडा समुद्र तट दोनों की सफाई के लिए एक घंटा "श्रमदान" के लिए समर्पित किया। इसी तरह, संबंधित क्षेत्राधिकार के भीतर नाक्सा अधिकारियों और एओसी कर्मचारियों ने भी 1 अक्टूबर, 2023 को एओसी परिसर और उसके आस-पास की सफाई के लिए एक घंटा "श्रमदान" के लिए आवंटित किया।

### 10.7 पैदावार अद्यतन

2023-24 सीज़न के दौरान, नाक्सा सोसायटी के किसानों मुख्य रूप से गर्मियों और सर्दियों की पैदावारों की कृषि की। गर्मियों की पैदावार में, 357 सोसाइटियों और 23 क्लस्टरों ने 3798.89 हेक्टेयर में 8238 तालाबों में 943.57 मिलियन एल. वन्रामेई बीज स्टॉक किए। कुल श्रिम्प पैदावार 19,564.633 मीट्रिक टन था। सर्दियों की पैदावार के लिए, 205 सोसाइटियों ने 2027.45 हेक्टेयर में 2947 मिलियन एल. वन्रामेई बीज स्टॉक किए, जिससे 18,681.397 मीट्रिक टन श्रिम्प पैदावार हुई। इसके अलावा, पी. मोनोडॉन के लिए, एक सोसायटी और 13 क्लस्टरों में 373 मिलियन बीज स्टॉक किए गए, जिससे 1248.99 मीट्रिक टन उत्पादन हुआ। सर्दियों की पैदावार में, 38 सोसाइटियों ने 1094 तालाबों का उपयोग किया और 1364.3 मीट्रिक टन श्रिम्प पैदावार की। प्रजाति विविधीकरण के एक भाग के रूप में, ओडिशा के गंजम जिले में 14 सोसायटी किसानों ने 22 तालाबों में 32,650 केकड़े पाले और 11.15 मीट्रिक टन उत्पादन किया।

## 11. बजट और व्यय के साथ वार्षिक योजना

### योजना कार्यान्वयन की प्रगति:

विकासात्मक/प्रचार कार्यक्रमों का प्रमुख शीर्षकों के अंतर्गत की गई, जैसे (क) बाजार संवर्धन (ख) निर्यात के लिए मूल्य वर्धन (ग) मत्स्य पालन और जलकृषि सुधार (घ) गुणवत्ता आश्वासन (ङ) स्थापना और कार्यालय अवसंरचना (नेट) और (च) एससी/एसटी और पूर्वोत्तर क्षेत्र का कल्याण, जैसा कि 2021-22 से 2025-26 की अवधि के लिए ईएफसी में अनुमोदित किया गया है।

वित्त वर्ष 2023-24 के लिए स्वीकृत बजट (आरई) 102.30 करोड़ रुपये था (यानी, योजना व्यय के लिए "सब्सिडी" शीर्षक के तहत 56.00 करोड़ रुपये, "वेतन / सामान्य अनुदान" शीर्षक के तहत 44.00 करोड़ रुपये और "अनुसूचित जातियों के लिए विशेष घटक योजना" और "जनजातीय क्षेत्र उप योजना" शीर्षक के तहत 2.30 करोड़ रुपये) और इसे मंत्रालय से प्राप्त किया गया और इसका पूरी तरह से उपयोग किया गया। स्थापना व्यय (योजना कोड 15) आईईबीआर का शुद्ध है।

विभिन्न योजना घटकों को आवंटित योजना बजट इस प्रकार है:-

(रु. करोड़ में)

योजना कोड	योजना का नाम	राशि
11	बाज़ार संवर्धन	16.04
12	निर्यात केलिए मूली वर्धन	9.55
13	मत्स्य पालन और जलकृषि में सुधार	22.63
14	गुणवत्ता आश्वासन	7.78
15	स्थापना एवं कार्यालय अवसंरचना (नेट)	44.00
16	अनुसूचित जाति/अनुसूचित जनजाति एवं पूर्वोत्तर क्षेत्र का कल्याण	2.30
	<b>कुल</b>	<b>102.30</b>

वर्ष 2022-23 के लिए एनआरसीपी के रिफंड के रूप में ईआईसी से 2.00 करोड़ रुपये प्राप्त हुए। इसके अलावा 22.10 करोड़ रुपये का आईईबीआर भी तैयार किया गया और इसका उपयोग/स्थापना संबंधी खर्चों के लिए आवंटित किया गया।

## 10.6 Swachhata Hi Seva

As part of the "Swachhata Hi Seva" initiative, NaCSA staff dedicated one hour to 'Shramadan', cleaning both the NaCSA premises and Kakinada beach. Similarly, NaCSA officials and AOC staff within the respective jurisdiction also allocated one hour to 'Shramadan', tidying up the AOC premises and its surroundings on October 1<sup>st</sup>, 2023.

## 10.7 Crop update

NaCSA Society farmers primarily cultivated summer and winter crops. In the summer crop, 357 societies and 23 clusters stocked 943.57 million *L. vannamei* seeds in 8238 ponds across 3798.89 Ha. The total shrimp harvest was 19,564.633 MT. For the winter crop, 205 societies stocked 2947 million *L. vannamei* seeds in 2027.45 Ha, yielding a harvest of 18,681.397 MT of shrimp. Additionally, for *P. monodon*, 373 million seeds were stocked in one society and 13 clusters, producing 1248.99 MT. In the winter crop, 38 societies utilized 1094 ponds and harvested 1364.3 MT of shrimp. As part of species diversification, 14 Society farmers in Ganjam District of Odisha stocked 32,650 crablets in 22 ponds and harvested 11.15 MT.

## 11. ANNUAL PLAN WITH BUDGET AND EXPENDITURE

### Progress of plan scheme Implementation:

The developmental/promotional activities were carried out under six major heads viz., (A)Market Promotion (B)Value Addition for Exports (C)Fisheries & Aquaculture Improvement (D)Quality Assurance (E)Establishment & Office Infrastructure (Net) and (F)Welfare of SC/ST and North Eastern Region as approved in EFC for the period 2021-22 to 2025-26.

Budget (RE) approved for the FY 2023-24 was Rs.102.30 Crore (i.e., Rs.56.00 Crore under the head 'Subsidies' for scheme expenditure, Rs.44.00 Crore under head 'Grants-in-aid Salary/General' & Rs.2.30 Crore under head 'Special Component Plan for Scheduled Castes' & 'Tribal Area Sub Plan') and same was received from the Ministry and fully utilized. Establishment expenses( scheme code 15) is net of IEER.

The plan budget allocated to various scheme components is as follows:-

(Rs. in Crore)

Scheme Code	Name of the Scheme	Amount
11	Market Promotion	16.04
12	Value Addition for Exports	9.55
13	Fisheries & Aquaculture Improvement	22.63
14	Quality Assurance	7.78
15	Establishment & Office Infrastructure (Net)	44.00
16	Welfare of SC/ST & North Eastern Region	2.30
	<b>TOTAL</b>	<b>102.30</b>

Rs.2.00 Crore received from EIC as refund of NRCP for the year 2022-23. Also generated an IEER of Rs.22.10 Crore and the same was utilized / allocated for establishment related expenses.

वर्ष 2023-24 के लिए बजट एवं व्यय

(रु. करोड़ में)

वर्ष	बजट प्रावधान	एमओसीआई द्वारा जारी निधि	एमपीईडीए द्वारा व्यय	वर्ष के अंत में अप्रयुक्त निधि (संचयी)
2023-24	102.30	102.30	102.30	-

## 12. राजभाषा कार्यकलाप

राजभाषा विभाग, गृह मंत्रालय द्वारा जारी अनुदेशों एवं आदेशों का प्रभावी कार्यान्वयन सुनिश्चित करने तथा प्राधिकरण में संघ के राजकीय प्रयोजनों के लिए हिंदी के प्रयोग को बढ़ावा देने के उद्देश्य से वर्ष 1982 में राजभाषा अनुभाग की स्थापना की गई थी। तब से यह अनुभाग प्राधिकरण में संघ के राजकीय प्रयोजनों के लिए हिंदी के प्रगामी प्रयोग को बढ़ाने के लिए प्रयासरत है। प्राधिकरण में राजभाषा अनुभाग द्वारा सरकार की राजभाषा नीति का प्रभावी कार्यान्वयन जारी रहा।

राजभाषा अनुभाग ने वार्षिक कार्यक्रम के साथ-साथ राजभाषा विभाग, गृह मंत्रालय द्वारा राजभाषा के रूप में हिंदी के प्रयोग के संबंध में समय-समय पर जारी किए गए अन्य अनुदेशों और आदेशों के अनुरूप विभिन्न प्रचार कार्यक्रम तैयार किए और उन्हें कार्यान्वित किया।

एमपीईडीए को वर्ष 2022-23 के लिए "ग" क्षेत्र में स्थित केंद्र सरकार के कार्यालयों के बीच राजभाषा नीति के सर्वश्रेष्ठ कार्यान्वयन के लिए राजभाषा कीर्ति पुरस्कार (द्वितीय पुरस्कार) से सम्मानित किया गया। एमपीईडीए के निदेशक डॉ. कार्तिकेयन एम ने 14 से 15 सितंबर 2023 तक श्री शिव छत्रपति खेल परिसर, बालेवाड़ी, पुणे में हिंदी दिवस के अवसर पर आयोजित एक भव्य समारोह में माननीय गृह राज्य मंत्री श्री अजय कुमार मिश्रा से यह प्रतिष्ठित पुरस्कार प्राप्त किया।



## Budget & Expenditure for the year 2023-24

(Rs. in Crore)

Year	Budget Provision	Funds released by the MoCI	Expenditure by the MPEDA	Unutilized funds (Cumulative) at the end of the year
2023-24	102.30	102.30	102.30	-

## 12. OFFICIAL LANGUAGE ACTIVITIES

With a view to ensure the effective implementation of the instructions and orders issued by the Dept. of Official Language, Ministry of Home Affairs and to promote the use of Hindi for the official purposes of the Union in the Authority, the Official Language Section was set up in the year 1982. Since then, the section has been making efforts for accelerating the progressive use of Hindi for the official purposes of the Union in MPEDA.

Effective implementation of the Official Language policy of the Government continued in the Authority by the Official Language section. OL section formulated and carried out various promotional programs in line with the Annual Program as well as other instructions and orders issued by the Dept. of Official Language, M/o. Home Affairs from time to time regarding the use of Hindi as Official Language.

MPEDA has been awarded Rajbhasha Kirti Puraskar (Second Prize) for the year 2022-23 for the best implementation of Official Language Policy amongst the Central government offices located in Region "C". Dr. Karthikeyan M, Director, MPEDA received the prestigious award from Hon'ble Minister of State for Home Affairs Shri Ajay Kumar Mishra in a grand ceremony held on the occasion of Hindi Diwas from 14 - 15<sup>th</sup> September 2023, at Shree Shiv Chhatrapati Sports Complex, Balewadi, Pune.



कोच्चि नगर राजभाषा कार्यान्वयन समिति के सदस्य संगठनों के बीच राजभाषा नीति के सर्वोत्तम कार्यान्वयन हेतु वर्ष 2021-22 के लिए एमपीईडीए को राजभाषा रोलिंग ट्रॉफी (प्रथम पुरस्कार) दिया गया है। दिनांक 14.06.2023 को केंद्रीय राजस्व भवन, कोच्चि में आयोजित कोच्चि टोलिक की बैठक में डॉ. जे. हेमलता देवी आईआरएस, प्रधान मुख्य आयुक्त से एमपीईडीए के उप निदेशक श्री वी वी सुरेश ने रोलिंग ट्रॉफी और सहायक निदेशक (रा भा) श्रीमती तुलसी नायर ने प्रमाणपत्र प्राप्त किया।



वाणिज्य एवं उद्योग मंत्रालय के वाणिज्य विभाग के सहायक निदेशक (राजभाषा) श्री राजेंद्र सिंह तूर ने 23.11.2023 को एमपीईडीए का दौरा किया। दौरे के दौरान सहायक निदेशक ने एमपीईडीए में राजभाषा नीति के कार्यान्वयन और उससे संबंधित कार्यकलापों का निरीक्षण किया। उन्होंने राजभाषा कार्यान्वयन समिति के वरिष्ठ अधिकारियों के साथ एक विशेष बैठक आयोजित की और एमपीईडीए के अधिकारियों और कर्मचारियों के लिए राजभाषा संगोष्ठी का भी आयोजन किया।

एमपीईडीए-मुख्यालय तथा इसके सभी क्षेत्रीय प्रभागों में प्रत्येक तिमाही में राजभाषा कार्यान्वयन समिति की बैठकें आयोजित की गईं। इन पहलों में मुख्यालय के अतिरिक्त क्षेत्रीय प्रभाग भी शामिल थे। मुख्यालय तथा क्षेत्रीय कार्यालयों में सभी अधिकारियों के लिए वीडियो कॉन्फ्रेंसिंग के माध्यम से हिंदी कार्यशालाएं तथा राजभाषा संगोष्ठियां आयोजित की गईं, ताकि वे अपना सरकारी काम सहजता से हिंदी में कर सकें। इस अवधि के दौरान मुख्यालय में 21 अनुभागों का राजभाषा निरीक्षण भौतिक रूप से किया गया तथा 18 क्षेत्रीय कार्यालयों का वीडियो कॉन्फ्रेंसिंग के माध्यम से राजभाषा निरीक्षण भी किया गया। एमपीईडीए-मुख्यालय तथा इसके सभी क्षेत्रीय कार्यालय अपने-अपने क्षेत्रीय कार्यान्वयन कार्यालय के साथ पंजीकृत हैं तथा एमपीईडीए मुख्यालय तथा इसके सभी क्षेत्रीय कार्यालयों की प्रगति रिपोर्ट प्रत्येक तिमाही में समय पर ऑनलाइन माध्यम से प्रस्तुत की जाती है। वर्ष 2023-24 के दौरान सभी अधिकारियों को उनके जन्मदिन पर हिंदी में इलेक्ट्रॉनिक जन्मदिन शुभकामना कार्ड जारी किए गए। एमपीईडीए, मुख्यालय, कोच्चि के पांच कर्मचारियों ने जुलाई- नवंबर, 2023 सत्र के दौरान हिंदी शिक्षण योजना, कोच्चि द्वारा आयोजित हिंदी पारंगत कक्षा में प्रशिक्षण लिया और उन्हें उनके निष्पादन के लिए प्रत्येक को 10,000/- रुपये की प्रोत्साहन राशि प्रदान की गई।

एमपीईडीए के अध्यक्ष श्री डी.वी.स्वामी की अध्यक्षता में 11 दिसंबर, 2023 को प्राधिकरण में राजभाषा समागम कार्यक्रम का आयोजन किया गया। कार्यक्रम में निदेशक डॉ. एम. कार्तिकेयन, सचिव श्री के एस प्रदीप भा प्र से, संयुक्त निदेशक (गु नि) डॉ. राम मोहन एम के, संयुक्त निदेशक (विपणन) श्री अनिल कुमार पी और अन्य वरिष्ठ अधिकारी एवं कर्मचारी उपस्थित थे। कार्यक्रम के दौरान हिंदी पखवाड़ा समारोह 2023 के दौरान आयोजित हिंदी प्रतियोगिताओं के विजेताओं को पुरस्कार प्रदान किए गए। हिंदी पखवाड़ा समारोह 2023 के दौरान आयोजित हिंदी

MPEDA has been awarded Rajbhasha Rolling Trophy (First Prize) for the year 2021-22 for the best implementation of Official Language Policy amongst the member organizations of Kochi Town Official Language Implementation Committee. Shri V V Suresh Kumar, Deputy Director, MPEDA received the Rolling Trophy and Smt Tulsi Nair, Assistant Director (OL) received the certificate from Dr. J. Hemalatha Devi IRS, Principal Chief Commissioner of Income Tax, in the meeting of Kochi TOLIC held on 14.06.2023 at Central Revenue Building, Kochi .



Shri Rajender Singh Toor, Assistant Director (Official Language), Department of Commerce, Ministry of Commerce and Industry visited MPEDA on 23.11.2023. During the visit, Assistant Director inspected the implementation of Official Language Policy in MPEDA and the activities related to it. He organized a special meeting with the senior officers of the Official Language Implementation Committee and also organized Official Language Seminar for officers and employees of MPEDA.

The Official Language Implementation Committee meetings were convened in MPEDA-HO and all its Regional Divisions in every quarter. These initiatives covered Regional Divisions in addition to Head Office. Hindi Workshops and Official Language seminars were conducted for all the officials at HO and Field Offices through VC to make them efficient to attend their Official work in Hindi effortlessly. OL inspection of 21 sections at HO were carried out physically and OL inspection of 18 field offices were also carried out through VC during this period. MPEDA-HO and all its RDs are registered with their respective RIO's and progress reports of MPEDA HO and all its field offices have been submitted in every quarter on time through online. Electronic birthday wish cards in Hindi were issued to all the officials on their birthdays during the year 2023-24. Five employees of MPEDA, Headquarters, Kochi took training in Hindi Parangat class organized by Hindi Teaching Scheme, Kochi during July - November, 2023 session and were awarded a incentive of Rs.10,000/- each for their performance.

Rajbhasha Samagam program was organized in the Authority on 11<sup>th</sup> December, 2023 under the Chairmanship of Shri D. V. Swamy, Chairman, MPEDA. Dr. M. Karthikeyan, Director, Shri KS Pradeep IFS, Secretary, Dr. Ram Mohan M.K., Joint Director (QC), Shri Anil Kumar P, Joint Director (Marketing) and other senior officers and staff members were present in the program. During the program, prizes were given to the winners of Hindi competitions organized during Hindi fortnight celebrations 2023. Rajbhasha trophy was awarded to Shri Bhushan Patil for attaining highest individual points and

प्रतियोगिताओं में सर्वोच्च व्यक्तिगत अंक प्राप्त करने के लिए श्री भूषण पाटिल, सहायक निदेशक को राजभाषा ट्रॉफी और सांख्यिकी अनुभाग को सर्वोच्च अंक प्राप्त करने के लिए राजभाषा ट्रॉफी प्रदान की गई।

एमपीईडीए ने 19.12.2023 से 22.12.2023 तक कोच्चि नगर राजभाषा कार्यान्वयन समिति के तत्वावधान में आयोजित संयुक्त राजभाषा समारोह, 2023-24 में भाग लिया। एमपीईडीए के अधिकारियों और कर्मचारियों ने आयोजित विभिन्न हिंदी प्रतियोगिताओं में भाग लिया और हिंदी प्रतियोगिताओं की विभिन्न श्रेणियों में एमपीईडीए के लिए 4 पुरस्कार जीते।

संघ की राजभाषा को लोकप्रिय बनाने के विशेष प्रयास के रूप में, मासिक समाचार पत्र "एमपीईडीए न्यूज लेटर" हिंदी में प्रकाशित किया जा रहा है। मासिक समुद्री खाद्य बाजार रिपोर्ट "प्राइम" भी हिंदी में प्रकाशित की जा रही है। वर्ष 2023-2024 के दौरान हिंदी गृह पत्रिका "सागरिका" के दो अंक प्रकाशित किए गए।

## 13. 2023-24 के दौरान अन्य कार्यकलाप

### 1. सतर्कता जागरूकता सप्ताह 2023

सीवीसी के निर्देशानुसार, एमपीईडीए ने 30 अक्टूबर से 5 नवंबर 2023 तक सतर्कता जागरूकता सप्ताह 2023 मनाया, जिसका विषय था "भ्रष्टाचार को न कहें; राष्ट्र के प्रति समर्पित रहें" की थीम को प्रदर्शित करने वाले बैनर मुख्यालय और सभी क्षेत्रीय कार्यालयों में प्रदर्शित किए गए।

एमपीईडीए के अध्यक्ष श्री डी वी स्वामी, भा प्र से ने 30 अक्टूबर 2023 को सुबह 11:00 बजे एमपीईडीए के सभी अधिकारियों और कर्मचारियों को सत्यनिष्ठा की शपथ दिलाई। एमपीईडीए के सभी अधिकारियों/कर्मचारियों ने वेबसाइट [www.cvc.gov.in](http://www.cvc.gov.in); (<https://pledge.cvc.nic.in/>) पर जाकर भी सत्यनिष्ठा की शपथ ली।



एमपीईडीए के अध्यक्ष, एमपीईडीए के सभी अधिकारियों, कर्मचारियों को सत्यनिष्ठा की शपथ दिलाते हुए।

Rajbhasha Trophy was awarded to Statistics section for getting highest points in the Hindi competitions held during the Hindi fortnight celebrations 2023.

MPEDA participated in the Joint Official Language Celebration, 2023-24 under the auspices of the Kochi Town Official Language Implementation Committee from 19.12.2023 to 22.12.2023. Officers and employees of MPEDA participated in various Hindi competitions conducted and won 4 prizes in different categories of Hindi competitions for MPEDA.

As a special effort to popularize the official language of the Union, monthly newsletter "MPEDA NEWS LETTER" is being published in Hindi. Monthly seafood market report "PRIME" is also being published in Hindi. Two issues of Hindi house magazine "SAGARIKA" were published during the year 2023-24.

## 13. OTHER ACTIVITIES DURING THE FY 2023-24

### 1. Vigilance Awareness Week 2023

As per instruction from CVC, MPEDA observed Vigilance Awareness Week 2023 from 30<sup>th</sup> October to 5<sup>th</sup> November 2023 with the theme, "Say no to Corruption; commit to the nation" (*"Brashtachar kaa virodh kare rashtr ke prathi samarpith rahe"*). Banners displaying the theme of Vigilance Awareness Week were displayed in the Head Office and in all the field offices.

The Chairman, MPEDA Shri D V Swamy, IAS, administered the Integrity Pledge to all the officers and staff of MPEDA on 30<sup>th</sup> October 2023 at 11:00 AM. 'The Integrity Pledge was also taken by all the officials/ staff of MPEDA by visiting the website [www.cvc.gov.in](http://www.cvc.gov.in); (<https://pledge.cvc.nic.in/>).



*The Chairman MPEDA administering Integrity pledge to all the officials Staffs of MPEDA*



‘नैतिकता और शासन, पृच्छाछ करने में आईओ और पीओ की भूमिका’ पर कार्यशाला, श्री. मधु आर, पुलिस निरीक्षक, सतर्कता और भ्रष्टाचार विरोधी ब्यूरो, एर्नाकुलम



स्ट्रावा साइबर लैक्स (पी) लिमिटेड की मुख्य कार्यकारी अधिकारी (सीईओ) सुश्री जेन्सी जोस द्वारा ‘साइबर स्वच्छता और सुरक्षा’ पर कार्यशाला।



सतर्कता जागरूकता सप्ताह 2023 के भाग के रूप में 5 नवंबर को विजिलन्स स्टडी सर्कल, केरल द्वारा आयोजित वाकथोन में एमपीईडीए ने भाग लिया



Workshop on “ethics and Governance, Role of IO and PO in conducting inquiries” by, Shri. Madhu R, Inspector of Police, Vigilance and anti-corruption Bureau, Ernakulam



Workshop on “cyber hygiene and Security” by Ms Jancy Jose, Chief Executive Officer (CEO), Strava Cyber Labs(P) Ltd.



MPEDA participated in Walkathon organized by Vigilance Study Circle, Kerala on 5th November, as a part of Vigilance Awareness Week 2023

## 2. आज़ादी का अमृत महोत्सव (एकेएम)

देश की स्वतंत्रता की 75वीं वर्षगांठ के उपलक्ष्य में और आजादी का अमृत महोत्सव (एकेएम) के क्रम में, समुद्री उत्पाद निर्यात विकास प्राधिकरण, कोच्चि ने 28 अप्रैल 2023 को मुख्यालय, कोच्चि में एमपीईडीए के सभी अधिकारियों और उनके परिवारों के लाभ के लिए मेसर्स लोटस आई कैयर अस्पताल, कोच्चि के सहयोग से एक दिवसीय “नेत्र जांच और जागरूकता कार्यक्रम” का आयोजन किया।

## 3. गोवा में चिंतन शिविर कार्यशाला

भारत सरकार के वाणिज्य विभाग के सहयोग से, एमपीईडीए ने 15 से 16 जून 2023 तक गोवा में एक चिंतन शिविर कार्यशाला का आयोजन किया। कार्यशाला में वाणिज्य विभाग, मत्स्य पालन विभाग, एमओएफपी, ईआईसी, एफएसएसआई, एनएफडीबी आदि के प्रतिनिधियों ने भाग लिया।



कार्यशाला को संबोधित करते हुए माननीय वाणिज्य सचिव श्री सुनिल बर्थवाल

## 4. अंतर्राष्ट्रीय योग दिवस

समुद्री उत्पाद निर्यात विकास प्राधिकरण द्वारा 21 जून, 2023 को अंतर्राष्ट्रीय योग दिवस 2023 मनाया गया। श्री राजीव पी नायर, योग चिकित्सक, सरकारी जनरल अस्पताल, एर्नाकुलम द्वारा “दैनिक जीवन में योग के महत्व” पर एक व्याख्यान दिया गया, जिसमें एमपीईडीए और उसकी समितियों के सभी इकाई कार्यालयों ने भाग लिया और उसके बाद एक व्यावहारिक योग सत्र भी आयोजित किया गया।



अंतर्राष्ट्रीय योग दिवस - व्यावहारिक सत्र

## 2. Azadi Ka Amrith Mahotsav (AKAM)

To commemorate the celebration of the 75th year of the Independence of the country and in continuation of Azadi Ka Amrith Mahotsav (AKAM), the Marine Products Export Development Authority, Kochi, conducted one day 'Eye Check-up and Awareness programme' in association with M/s Lotus Eye Care Hospital, Kochi for the benefit of all officials of MPEDA and their families at Headquarters, Kochi on 28th April 2023.

## 3. Chintan Shivir Workshop at Goa

In association with the Department of Commerce, Govt. of India, MPEDA organized one Chintan Shivir Workshop at Goa from 15th to 16th June 2023. Representatives from DoC, Department of Fisheries, MoFP, EIC, FSSAI, NFDB etc. attended the Workshop.



*Hon'ble Commerce Secretary Shri Sunil Barthwal addressing the workshop*

## 4. International Day of Yoga

The International Day of Yoga 2023 was celebrated by the Marine Products Export Development Authority on 21st June, 2023. A lecture on the "Importance of Yoga in day-to-day life" was given by Shri Rajiv P Nair, Yoga Therapist, Govt. General Hospital, Ernakulam, which was attended by all unit offices of MPEDA and its societies and thereafter a practical yoga session was also organized.



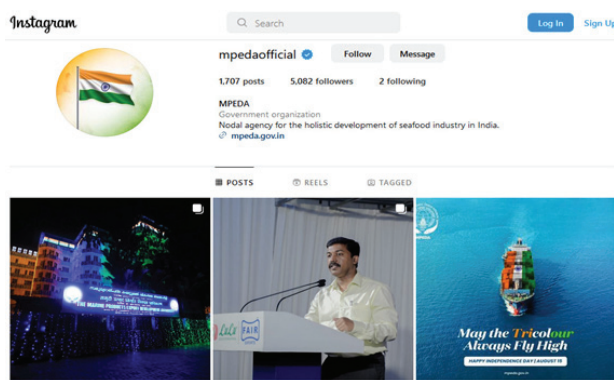
*International Day of Yoga - Practical session*

### 5. गुआंगज़ौ, पीपुल्स रिपब्लिक ऑफ चाइना में भारत के माननीय महावाणिज्यदूत श्री शंभुलिंगप्पा हक्की का दौरा ।

18/07/2023 को गुआंगज़ौ, पीपुल्स रिपब्लिक ऑफ चाइना में भारत के माननीय महावाणिज्य दूत श्री शंभुलिंगप्पा हक्की की एमपीईडीए मुख्यालय के दौरे का आयोजन किया गया। महावाणिज्यदूत के समक्ष एमपीईडीए कार्यकलापों पर एक प्रस्तुति दी गई।

### 6. "हर घर तिरंगा"

एमपीईडीए ने 15 अगस्त 2023 को स्वतंत्रता दिवस मनाया। एमपीईडीए के अध्यक्ष श्री डी वी स्वामी आईएस ने राष्ट्रीय ध्वज फहराया। कर्मचारियों एवं उनके परिवार के सदस्यों, पेंशनभोगियों आदि ने भाग लिया। ध्वजारोहण समारोह के बाद, 'तिरंगा' पर एक प्रश्नोत्तरी कार्यक्रम भी आयोजित किया गया। प्रधान कार्यालय परिसर को रोशन किया गया और समारोह की तस्वीरें एमपीईडीए के सोशल मीडिया प्लेटफार्मों पर अपलोड की गईं।



'हर घर तिरंगा' - सोशल मीडिया कवरेज



'हर घर तिरंगा' - सेल्फी कॉर्नर



'हर घर तिरंगा' - सेल्फी

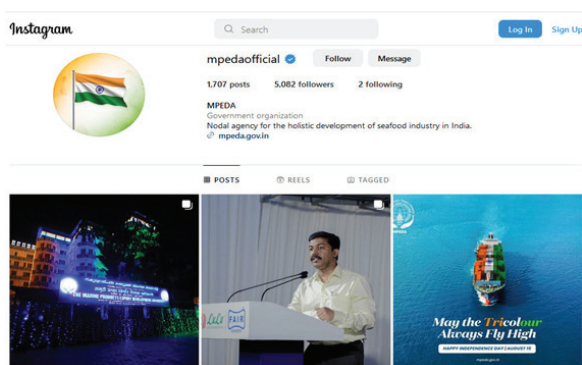


## 5. Visit of Shri Shambhulingappa Hakki, Hon'ble Consul General of India in Guangzhou, People's Republic of China.

Organized the visit of Shri Shambhulingappa Hakki, Hon'ble Consul General of India in Guangzhou, People's Republic of China to MPEDA Headquarters on 18/07/2023. A presentation on MPEDA activities was made before the Consul General.

## 6. "Har GharTiranaga"

Distributed National Flag to all the employees, contract staff, trainees of MPEDA instructing them to hoist the National Flag at their home on 15th August 2023.



*"Har GharTiranaga" - Social medial coverage*



*"Har GharTiranaga" - Selfie corner*



*"Har GharTiranaga" - Selfie*

### 7. स्वतंत्रता दिवस समारोह

एमपीईडीए ने 15 अगस्त 2023 को स्वतंत्रता दिवस मनाया। एमपीईडीए के अध्यक्ष श्री डी वी स्वामी भा प्र से ने राष्ट्रीय ध्वज फहराया। कर्मचारियों और उनके परिवार के सदस्यों, पेंशनभोगियों आदि ने भाग लिया। ध्वजारोहण समारोह के बाद, "तिरंगा" पर एक प्रश्नोत्तरी कार्यक्रम भी आयोजित किया गया। मुख्यालय परिसर को रोशन किया गया और समारोह की तस्वीरें एमपीईडीए के सोशल मीडिया प्लेटफॉर्म पर अपलोड की गईं।



श्री डी वी स्वामी आईएएस, अध्यक्ष,  
एमपीईडीए राष्ट्रीय ध्वज फहराते हुए



स्वतंत्रता दिवस - रोशनी से सजा एमपीईडीए मुख्यालय भवन



प्रश्नोत्तरी प्रतियोगिता

## 7. Independence Day Celebrations

MPEDA celebrated Independence Day on 15th August 2023. Shri D V Swamy IAS, Chairman, MPEDA hoisted the National Flag. Employees and their family members, pensioners, etc. participated. After the flag hoisting ceremony, a quiz programme on “Tiranga” was also conducted. The Head Office premises was illuminated and photos of celebrations were uploaded in social media platforms of MPEDA.



*Shri D V Swamy IAS, Chairman, MPEDA hoisting the National Flag*



*Independence Day - Illumination of MPEDA Headquarter building*



*Independence Day - Quiz competition*

### 8. लोक सभा की अधीनस्थ विधान समिति का 25 से 29 सितम्बर 2023 तक चेन्नई, स्वराज द्वीप और पोर्ट ब्लेयर का अध्ययन दौरा कार्यक्रम ।

एमपीईडीए के वरिष्ठ अधिकारियों सहित निदेशक एवं सचिव ने 26 सितंबर 2023 को पोर्ट ब्लेयर में अधीनस्थ विधान पर संसदीय स्थायी समिति में भाग लिया ।

### 9. एमपीईडीए की केंद्रीय क्षेत्र योजना का मूल्यांकन अध्ययन

मेसर्स एथेना इन्फोर्नामिक्स इंडिया प्राइवेट लिमिटेड, चेन्नई द्वारा अगस्त-सितंबर 2023 की अवधि के दौरान "समुद्री उत्पाद निर्यात विकास प्राधिकरण की केंद्रीय क्षेत्र योजनाओं का मूल्यांकन और प्रभाव आकलन" किया गया और अंतिम रिपोर्ट 06.10.2023 को एमपीईडीए को प्रस्तुत की गई और इसे वाणिज्य मंत्रालय, भारत सरकार को प्रस्तुत कर दिया गया है।

### 10. स्वच्छता पखवाड़ा एवं लंबित मामलों के निपटान के लिए विशेष अभियान 3.0

प्राधिकरण द्वारा 1 से 15 नवंबर 2023 तक स्वच्छता पखवाड़ा आयोजित किया गया। पखवाड़े के दौरान जागरूकता और सफाई अभियान, मात्स्यिकी स्कूल परिसर की सफाई आदि किए गए।

विशेष अभियान 3.0 के तहत हमने देश भर में 42 स्वच्छता अभियान/कार्यक्रम आयोजित किए, जिनमें विभिन्न क्षेत्रों के लगभग 1580 सदस्यों ने भाग लिया। ये कार्यक्रम एमपीईडीए इकाई कार्यालयों/प्रयोगशालाओं और सोसायटियों यानी नेटफिश, नाक्सा एवं आरजीसीए के सहयोग से चलाए गए।

### 11. 2023 बैच के आईएएस अधिकारी प्रशिक्षुओं का दौरा।

13 जनवरी 2024 को 16 आईएएस अधिकारी प्रशिक्षुओं (2023 बैच) का एमपीईडीए दौरा आयोजित किया गया। एमपीईडीए के अध्यक्ष ने दौरे पर आए अधिकारियों को संबोधित किया और एमपीईडीए की गतिविधियों का प्रेजेंटेशन दिया। प्रसंस्करण संयंत्रों और मल्टी स्पीशीज एक्वाकल्चर कॉम्प्लेक्स (एमएसी) वल्लारपाड़म का दौरा भी आयोजित किया गया।

### 12. राष्ट्रीय एकता दिवस (राष्ट्रीय एकता दिवस) - 31.10.2023

सरदार वल्लभ भाई पटेल की जयंती मनाने तथा हमारे राष्ट्र की सुरक्षा, एकता और अखंडता को मजबूत करने की हमारी प्रतिबद्धता को मजबूत करने के लिए 31 अक्टूबर 2023 को राष्ट्रीय एकता दिवस मनाया गया। श्री डी वी स्वामी भा प्र से अध्यक्ष, एमपीईडीए द्वारा शपथ पढ़ी गई। मुख्यालय के 100 से अधिक अधिकारियों ने भाग लिया। एकता के लिए दौड़ भी आयोजित की गई। इसके अलावा, एमपीईडीए और इसकी सोसायटियों के सभी इकाई कार्यालयों में इसी तरह के कार्यक्रम आयोजित किए गए।



राष्ट्रीय एकता दिवस (राष्ट्रीय एकता दिवस) - शपथ ग्रहण समारोह

## 8. Study Visit programme of the Committee on Subordinate Legislation, Lok Sabha to Chennai, Swaraj Dweep and Port Blair from 25 to 29 September 2023.

Senior officers of MPEDA including Director and Secretary attended the Parliamentary Standing Committee on Subordinate Legislation on 26th September 2023 at Port Blair.

## 9. Assessment Study of Central Sector Scheme of MPEDA

An "Evaluation & Impact Assessment of the Central Sector Schemes of the Marine Products Exports Development Authority" was conducted by M/s Athena Infonomics India Private Limited, Chennai, during the period August – September 2023 and the final report was submitted to MPEDA on 06.10.2023 and the same has been submitted to Ministry of Commerce, Govt. of India.

## 10. Swachhata Pakhwada and Special Campaign 3.0 for disposal of pending matters

Swachhata Pakhwada was conducted by the Authority from 1st to 15th November 2023. Awareness and cleaning campaigns, cleaning of one Fisheries School premises etc., were undertaken during the Pakhwada.

Under Special Campaign 3.0 we have conducted 42 cleanliness drive/events across the country participating around 1580 members from different sectors. The programmes were undertaken in association with MPEDA Unit Offices/Laboratories and Societies i.e. NETFISH, NaCSA and RGCA.

## 11. Visit of IAS officer Trainees of 2023 Batch.

Organized the visit of 16 IAS Officer Trainees (2023 batch) to MPEDA on 13th January 2024. Chairman, MPEDA addressed the visiting officials and made presentation of MPEDA activities. Visit to processing plants and Multi species Aquaculture Complex (MAC) Vallarpadam was also organized.

## 12. Rashtriya Ekta Diwas (National Unity Day) - 31.10.2023

Rashtriya Ekta Diwas (National Unity Day) was observed on 31st October 2023 to commemorate the Birth Anniversary of Sardar Vallabh Bhai Patel and to reinforce our commitment to strengthen the security, unity and integrity of our nation. The pledge was read out by Shri D V Swamy IAS, Chairman, MPEDA. More than 100 officials at HO were participated. A Run for Unity was also conducted. In addition, all the unit offices of MPEDA and its Societies organized similar programmes.



*Rashtriya Ekta Diwas (National Unity Day) - Pledge taking ceremony*



श्री डी वी स्वामी आईएएस, अध्यक्ष, एमपीईडीए ने रन फॉर यूनिटी को हरी झंडी दिखाकर रवाना किया

### 13. "स्वच्छ दिवाली, शुभ दिवाली" 6 से 12 नवंबर 2023 तक

6 से 12 नवंबर 2023 तक "स्वच्छ दिवाली, शुभ दिवाली" पर अभियान चलाया गया। एमपीईडीए और इसकी सोसायटियों जैसे आरजीसीए, नेटफिश, एनएसीएसए, एमएसी के सभी अधिकारियों ने स्वच्छ दिवाली, शुभ दिवाली की शपथ ली।

### 14. डोमिनिकन गणराज्य और हैती गणराज्य में भारत के राजदूत श्री रामू अब्बागानी का दौरा

श्री रामू अब्बागानी की 2 दिसंबर 2023 को एमपीईडीए की यात्रा का आयोजन किया गया है। यह यात्रा भारत दर्शन के सिलसिले में आयोजित की जाएगी, ताकि देश में वर्तमान विकास से परिचित हुआ जा सके और वाणिज्यिक, औद्योगिक या सांस्कृतिक स्तर के स्थानों का दौरा किया जा सके।

### 15. "जनजातीय गौरव दिवस-2023" का आयोजन (15 नवम्बर से 26 नवम्बर 2023 तक)

अंतर्राष्ट्रीय महिला दिवस के उपलक्ष्य में एमपीईडीए ने एमपीईडीए प्रधान कार्यालय के गोल्डन जुबली हॉल में हाइड्रिड मोड में एक कार्यक्रम आयोजित किया। कार्यक्रम में एमपीईडीए के सभी शाखा कार्यालयों और सोसायटी के अधिकारी शामिल हुए। कार्यक्रम का उद्घाटन एमपीईडीए निदेशक डॉ. एम. कार्तिकेयन ने किया। डॉ. ग्यारा जी.जी., एमडीएस, अमृता इंस्टीट्यूट ऑफ डेंटल साइंस, कोच्चि महिला दिवस समारोह की मुख्य अतिथि थीं। मुख्य अतिथि डॉ. ग्यारा जीजी ने समाज को बदलने में महिलाओं की भूमिका पर एक प्रेरक बातचीत के साथ प्रतिभागियों को संबोधित किया और महिलाओं के सामने आने वाली बाधाओं पर प्रकाश डाला और स्थितियों पर काबू पाने के लिए समाधान पेश किए।

### 16. अंतर्राष्ट्रीय महिला दिवस - 8 मार्च 2023

एमपीईडीए ने अंतर्राष्ट्रीय महिला दिवस के उपलक्ष्य में एमपीईडीए मुख्यालय के स्वर्ण जयंती हॉल में हाइड्रिड मोड में एक कार्यक्रम आयोजित किया। कार्यक्रम में एमपीईडीए के सभी शाखा कार्यालयों और सोसायटियों के अधिकारी शामिल हुए। कार्यक्रम का उद्घाटन एमपीईडीए के निदेशक डॉ. एम. कार्तिकेयन ने किया। डॉ. गायरा जी जी, एमडीएस, अमृता इंस्टीट्यूट ऑफ डेंटल साइंस, कोच्चि महिला दिवस समारोह की मुख्य अतिथि थीं। मुख्य अतिथि डॉ. गायरा जी जी ने समाज को बदलने में महिलाओं की भूमिका पर एक प्रेरक व्याख्यान के साथ प्रतिभागियों को संबोधित किया और महिलाओं द्वारा सामना की जाने वाली बाधाओं पर प्रकाश डाला और स्थितियों पर काबू पाने के लिए समाधान सुझाए।



8 मार्च 2023 को अंतर्राष्ट्रीय महिला दिवस का उद्घाटन करते निदेशक डॉ. कार्तिकेयन



अंतर्राष्ट्रीय महिला दिवस - 8 मार्च 2023 मुख्य अतिथि डॉ. ग्यारा जी जी प्रतिभागियों को संबोधित करते हुए



*Shri D V Swamy IAS, Chairman, MPEDA flag off the Run for Unity*

### 13. 'Swachh Diwali, Shubh Diwali' from 6th to 12th November 2023

Conducted campaign on 'Swachh Diwali, Shubh Diwali' from 6th to 12th November 2023. All the officials of MPEDA and its Societies such as RGCA, NETFISH, NaCSA, MAC administered the Swachh Diwali, Shubh Diwali pledge.

### 14. Visit of Shri Ramu Abbagani, Ambassador of India, Dominican Republic & Republic of Haiti

Organized visit of Shri Ramu Abbagani, Ambassador of India, Dominican Republic & Republic of Haiti to MPEDA on 2nd December 2023 in connection with his Bharat Darshan to familiarize oneself with current developments in the country and to visit places of commercial, industrial or cultural interest.

### 15. Celebrations of "Janjatiya Gaurav Divas-2023" (15th November to 26th November 2023)

In connection with celebration of Janjatiya Gaurav Divas 2023 Training programmes on Capacity Building for ST Workers in seafood processing plants were organized by MPEDA RD Vijayawada and SRD Bhimavaram.

### 16. International Women's Day - 8th March 2023

In connection with the celebration of International Women's Day MPEDA conducted an event in the Golden Jubilee Hall of MPEDA Head office in hybrid mode. Officials from all branch offices and Societies of MPEDA joined the programme. The programme was inaugurated by Dr. M Karthikeyan, Director MPEDA. Dr. Gyra G.G, MDS, Amritha Institute of Dental Science, Kochi was the Chief Guest for Women's Day celebrations. Dr. Gyra G G, Chief Guest addressed the participants with a motivational talk on Role of women in changing the Society and highlighted the hurdles to be encountered by women and offered solutions to overcome the situations.



*Dr. Karthikeyan, Director inaugurating the International Women's Day on 8th March 2023*



*International Women's Day - 8th March 2023  
Dr. Gyra G G, Chief Guest addressing the participants*

### 17. मई भारत कार्यक्रम

एमपीईडीए ने 25-01-2024 को केरल के कोच्चि स्थित एमपीईडीए मुख्यालय में आयोजित एक उद्घाटन कार्यक्रम "समुद्री क्षेत्र में व्यवसाय का समन्वेषण-असीमित संभावनाओं की खोज" के साथ मेरा युवा भारत के तहत कार्यक्रम की शुरुआत की। एमपीईडीए के क्षेत्रीय कार्यालयों और इसकी सोसाइटियों - आरजीसीए, एनएसीएसए, नेटफिश और एमएसी ने भी विभिन्न कार्यक्रम आयोजित किए। एमपीईडीए-क्षेत्रीय प्रभागों और सोसाइटियों द्वारा आयोजित कार्यक्रम नीचे दी गई तालिका में दिए गए हैं।

क्रम सं.	इवेंट आयोजक/भागीदार	शीर्षक
1.	क्षेत्रीय प्रभाग, वेरावल, गुजरात	"समुद्री खाद्य क्षेत्र- विवरणिका और अवसर"
		कछुए की सुरक्षा के लिए टेड
		चिरस्थायी मत्स्य पालन और बाजार पहुंच
2.	उप क्षेत्रीय प्रभाग, वलसाड	ब्लैक टाइगर फार्मिंग - निर्यात बाजार में स्थान पुनः प्राप्त करने की दिशा में एक कदम
		श्रिम्प चारा क्षेत्र में अवसरों की खोज
3.	क्षेत्रीय प्रभाग मुंबई, महाराष्ट्र	जलकृषि प्रथाओं का परिचय
		मत्स्य पालन क्षेत्र में रोजगार के अवसरों का दोहन
4.	क्षेत्रीय प्रभाग, मैंगलोर, कर्नाटक	समुद्री खाद्य क्षेत्र - संभावनाएं और अवसर
		जलकृषि और प्रजाति विविधीकरण में प्रगति
5.	क्षेत्रीय प्रभाग, कोच्चि	समुद्री क्षेत्र में व्यवसाय का समन्वेषण - असीम संभावनाओं की खोज
		समुद्री निर्यात क्षेत्र में अवसरों का लाभ उठाएं: 1,2 और 3
6.	एसआरडी नागपट्टिनम, तमिलनाडु	समुद्री खाद्य क्षेत्र: अवसर और संभावनाएं
		मत्स्यपालन पूर्व-स्नातकों का मछली प्रसंस्करण क्षेत्र की ओर उन्मुखीकरण
7.	आरडी, चेन्नई	प्लास्टिक प्रदूषण से हमारे समुद्रों को बचाएं- समुद्र तट की सफाई
		समुद्री खाद्य की संभरणोत्तर हैंडलिंग की जानकारी
8.	उप-क्षेत्रीय प्रभाग, तूतीकोरिन, तमिलनाडु	समुद्री खाद्य क्षेत्र- संभावनाएं और अवसर
		आर्टेमिया उत्पादन में अवसर
		समुद्री शैवाल की खेती- संभावनाएँ और संभाव्यताएँ
9.	एसआरडी भीमावरम, आंध्र प्रदेश	एमपीईडीए, क्यूसी लैब, भीमावरम और एनएसीएसए एक्वा वन सेंटर, कोस्क्लू का एक्सपोजर विजिट (इवेंट 1)
		चिरस्थायी श्रिम्प पालन पद्धतियाँ
10.	क्षेत्रीय प्रभाग, विजयवाड़ा	समुद्री खाद्य प्रसंस्करण संयंत्र का भ्रमण - समुद्री क्षेत्र में युवा उम्मीदवारों को सशक्त बनाना
		श्रिम्प फार्म और हैचरी का समन्वेषण- एमपीईडीए महत्वाकांक्षी युवाओं का स्वागत करता है

## 17. My Bharat events

MPEDA kickstarted the program under Mera Yuva Bharat on 25-01-2024 with an inaugural event "Explore Careers in Marine Sector- Discovering the Limitless Potential" held at MPEDA Head Office, Kochi, Kerala. The field offices of MPEDA and its societies-RGCA, NaCSA, NETFISH and MAC have also conducted various programs. Events organized by MPEDA-Regional divisions and societies are given in the table below.

Sl. No	Event organizer/ partner	Title
1	Regional Division, Veraval, Gujarat	"Seafood Sector- Prospectus and Opportunities"
		TED for Turtle's safety
		Sustainable Fishery and Market Access
2	Sub Regional Division, Valsad	Black Tiger Farming - A stride to regain the spot in the export market
		Exploring opportunities in Shrimp Feed Sector
3	RD Mumbai, Maharashtra	Introduction to Aquaculture Practices
		Harnessing the employment opportunities in fisheries sector
4	Regional Division, Mangalore, Karnataka	Seafood Sector - Prospects & Opportunities
		Advances in Aquaculture and Species Diversification
5	Regional Division, Kochi	Explore Careers in Marine Sector- Discovering the Limitless Potential
		Unlock the Opportunities in Marine Exports Sector:1,2 &3
6	SRD Nagapattinam, Tamil Nadu	Marine Seafood Sector: Opportunities and Prospects
		Orientation of Fisheries pre-graduates towards in fish processing sector.
7	RD, Chennai	Save our seas from plastic pollution- Beach Clean up
		Insight to Post Harvest Handling of Seafood
8	Sub-regional Division, Tuticorin, Tamil Nadu	Seafood sector- Prospects and Opportunities
		Opportunities in Artemia Production
		Seaweed Farming- Potential and Prospects
9	SRD Bhimavaram, Andhra Pradesh	Exposure Visit to MPEDA, QC Lab, Bhimavaram & NaCSA Aqua One Center, Korukallu (Event 1)
		Sustainable Shrimp Farming Practices
10	Regional Division, Vijayawada	Exposure visit to seafood processing plant-empowering young aspirants in the marine sector
		Explore Shrimp Farms and Hatcheries -MPEDA Welcomes aspiring Youth

11.	क्षेत्रीय प्रभाग, भुवनेश्वर, ओडिशा	एमपीईडीए स्क्रीनिंग और गुणवत्ता नियंत्रण प्रयोगशाला का भ्रमण
		समुद्री खाद्य क्षेत्र में उभरती प्रौद्योगिकियां और अवसर
12.	मैक	जलीय चिकन की क्षमता को अनलॉक करना: शृंखला 1 और 2
		बारामुंडी - पूर्व का स्वादिष्ट व्यंजन
		एक्वा खेती में नवीनतम रूझान
		विविध जलकृषि में अवसरों का समन्वेषण
		जलीय कृषि प्रजाति विविधीकरण में अवसर
13.	नेटफिश, केरल	निर्यात को बढ़ावा देने के लिए ब्लैक क्लैम संसाधनों का समन्वेषण
14.	आरजीसीए, तमिलनाडु	आणविक मार्कर और जलीय कृषि आनुवंशिकी अनुसंधान में इसका अनुप्रयोग
		एशियाई सीबास हैचरी ऑपरेशन के बारे में जानें
		श्रिम्प के प्रमुख रोग - एक अंतर्दृष्टि
		जलकृषि आनुवंशिकी पर शिक्षा
		मैंग्रोव मड क्रैब के बारे में जानें
15.	एन.ए.सी.एस.ए., आंध्र प्रदेश	एमपीईडीए, क्यूसी लैब, भीमावरम और एनएसीएसए एक्वा वन सेंटर, कोरूक्ल्लू का एक्सपोजर विजिट (इवेंट 2)
		नाक्सा एक्वा वन सेंटर (एओसी) का भ्रमण एवं फार्म का दौरा

22-03-2024 तक एमपीईडीए द्वारा आयोजित कार्यक्रमों की कुल संख्या: 47

22-03-2024 तक कार्यक्रमों में भाग लेने वाले युवाओं की कुल संख्या: 2,362 संख्या।

11	Regional Division, Bubhaneswar, Odisha	Exposure visit to MPEDA Screening and Quality Control Laboratory
		Emerging Technologies and Opportunities in Seafood Sector
12	MAC	Unlocking the Potential of Aquatic Chicken: Series 1 & 2
		Barramundi - the Delicacy of the Orient
		Recent Trends in Aqua farming
		Explore the opportunities in diversified aquaculture.
		Opportunities in Aquaculture Species Diversification
13	NETFISH, Kerala	Exploring black clam resources for promoting exports
14	RGCA, Tamil Nadu	Molecular markers and its application in Aquaculture Genetics research
		Learn about Asian Seabass Hatchery Operation
		Major Shrimp diseases - an insight
		Learning on Aquaculture Genetics
		Learn About Mangrove Mud Crab
15.	NaCSA, Andhra Pradesh	Exposure Visit to MPEDA, QC Lab, Bhimavaram & NaCSA Aqua One Center, Korukallu (Event 2)
		Exposure visit to NaCSA Aqua One Centre (AOC) & Farm visit

Total Number of Events conducted by MPEDA till 22-03-2024: 47 nos.

Total number of youths participated in the events till 22-03-2024: 2,362 nos.

## आभारोक्ति

समुद्री खाद्य निर्यात उद्योग द्वारा रिकॉर्ड निर्यात हासिल करने के लिए किए गए ईमानदार प्रयासों की सराहना की जाती है। सभी केंद्रीय मंत्रालयों, नीति आयोग और राज्य सरकारों का आभार व्यक्त किया जाता है। भारतीय निर्यात निरीक्षण परिषद (ईआईसी), विदेश व्यापार महानिदेशालय (डीजीएफटी), आईसीएआर संस्थान (सीआईएफटी/सीएमएफआरआई/सीआईबीए/एनबीएफजीआर/सीआईएफई), राष्ट्रीय मत्स्य पालन पोस्ट हार्वेस्ट प्रौद्योगिकी संस्थान (निफफेट), भारतीय मत्स्य सर्वेक्षण (एफएसआई) और केंद्रीय मत्स्य पालन नौवहन एवं इंजीनियरिंग प्रशिक्षण संस्थान (सीआईएफएनईटी), डीजी शिपिंग, तटीय जलकृषि प्राधिकरण (सीएए), महासागर विकास विभाग, जैव प्रौद्योगिकी विभाग आदि ने भी व्यापार को विकसित करने और समुद्री उत्पादों के निर्यात को प्राप्त करने में सक्रिय भूमिका निभाई है। विभिन्न महत्वपूर्ण विदेशी बाजारों में भारतीय मिशनों ने समुद्री खाद्य के निर्यात विपणन से संबंधित विभिन्न समस्याओं को सुलझाने में अपना सहयोग दिया है और उन बाजारों में हमारे निर्यात को बढ़ाने में भी महत्वपूर्ण भूमिका निभाई है। प्राधिकरण इन सभी संगठनों के प्रति अपना आभार व्यक्त करना चाहता है। एमपीईडीए के मुख्यालय, क्षेत्रीय प्रभागों और उप-क्षेत्रीय प्रभागों, गुणवत्ता नियंत्रण प्रयोगशालाओं, सोसायटियों और विदेशों तथा दिल्ली स्थित व्यापार संवर्धन कार्यालयों के अधिकारियों और कर्मचारियों की समर्पित सेवाओं ने समग्र कार्यप्रणाली और निष्पादन में महत्वपूर्ण योगदान दिया है और प्राधिकरण उनके योगदान की सराहना करता है।

## ACKNOWLEDGEMENT

The sincere efforts taken by the seafood export industry to achieve the record exports is acknowledged. The active cooperation of all the Central Ministries, the Niti Ayog and the State Governments is gratefully acknowledged. The Export Inspection Council of India (EIC), the Directorate General of Foreign Trade (DGFT), the ICAR Institutes (CIFT/ CMFRI/ CIBA /NBFGR/CIFE), the National Institute of Fisheries Post Harvest Technology (NIFPHATT), the Fishery Survey of India (FSI) and the Central Institute of Fisheries Nautical & Engineering Training (CIFNET), DG Shipping, Coastal Aquaculture authority (CAA) Department of Ocean Development, Department of Bio-Technology, etc. have also played an active role in developing the trade and achieving the export of marine products. Indian Missions in different important overseas markets have extended their cooperation in solving various problems relating to the export marketing of seafood and also played an important role in boosting our exports to those markets. The Authority also wishes to place on record its gratitude to all these organizations. The Authority is also deeply indebted to the support and cooperation extended by the seafood export industry and trade players and the members of the Authority. The dedicated services of the officers and staff of MPEDA at its Head Quarters, Regional Divisions and Sub Regional Divisions, Quality Control Laboratories, Societies and the Trade Promotion Offices overseas and at Delhi have contributed significantly to the overall functioning and performance, and the Authority wishes to acknowledge their contribution with appreciation.

### अनुबंध-1

### 31.03.2024 तक के प्राधिकरण के सदस्यों की सूची

1. <b>श्री डी.वी.स्वामी, भा.प्र.से.</b> अध्यक्ष, एमपीईडीए एमपीईडीए भवन, पनम्पिल्ली नगर, कोचीन - 682036 ई-मेल: chairman@mpeda.gov.in	2. <b>श्री जगदिश फोफंडी</b> उपाध्यक्ष, एमपीईडीए & राष्ट्रीय अध्यक्ष भारतीय समुद्री खाद्य निर्यातक संघ (एसईएआई) सीफूड हाउस, विल्लिंगडन आईलैंड कोच्ची-682 003 ईमेल: jagdish_fofandi@hotmail.co&m
3. <b>डॉ.एम.कार्तिकेयन</b> निदेशक, एमपीईडीए एमपीईडीए भवन, पनम्पिल्ली नगर, कोचीन - 682 036 ई-मेल: karthikeyan@mpeda.gov.in	4. <b>डॉ भारतीवेन धीरुभाई स्याल</b> माननीय सांसद सदस्य (लोक सभा) बंगलाव सं. 20, जनपथ रोड, डॉ बीमा राउ अम्बेदकर इंटर नैशनल सेंटर के सामने, नई दिल्ली -110011 ईमेल: bdshiyal.mp@sansad.nic.in
5. <b>श्रीमती गीता विश्वनाथ वानगा</b> माननीय संसद सदस्य (लोक सभा) #102, यमुना, एम्पीस फ्लाट डॉ बी आर मार्ग, नई दिल्ली -110011 ई-मेल: vgeetha@sansad.nic.in	6. <b>श्री मानसरंजन मंगराज</b> माननीय सांसद (राज्य सभा) विल्ला-15, ट्रिडेंट गैलक्सी कलिंगनगर, गाटीकिया भवनेश्वर-751029 ईमेल: Manasmangaraj.mp@sansad.nic.in
7. <b>सश्री नीतु कुमारी प्रसाद, भा.प्र.से.</b> संयुक्त सचिव (मात्स्यिकी), मात्स्यिकी विभाग, पशुपालन और मत्स्य पालन भारत सरकार नई दिल्ली - 110 001 ई-मेल: jsfy@nic.in	8. <b>डॉ वनलालरामसंगा</b> आर्थिक सलाहकार, वाणिज्य विभाग, वाणिज्य एवं उद्योग मंत्रालय, कमरा सं: 325, वाणिज्य भवन, नई दिल्ली -110011 ई-मेल: vanlal@nic.in
9. <b>श्री प्रवीण कुमार, आईएस</b> निदेशक, ईपी(एमपी) वाणिज्य विभाग, वाणिज्य एवं उद्योग मंत्रालय कमरा सं. 330, वाणिज्य भवन नई दिल्ली - 110 011 ई-मेल: praveen.kumar2007@nic.in	10. <b>श्री प्रीत पाल सिंह, भा.व.से.</b> संयुक्त सचिव खाद्य प्रसंस्करण उद्योग मंत्रालय, कमरा सं. 213, पंचशील भवन, अगस्त क्रांती मार्ग, नई दिल्ली - 110 049 ई-मेल: preetpal.singh@nic.in
11. <b>श्री आष मोहम्मद</b> उप महा निदेशक शिपिंग महा निदेशालय 'बीटा बिल्डिंग', 9वां तल, I-थिंक तकनो कैम्पस, कंजूर मार्ग (पश्चिम), मुंबई - 400 042 ई-मेल- amohd-dgs@nic.in	12. <b>श्रीमती ए.सूर्य कुमारी, भा.प्र.से.</b> मात्स्यिकी आयुक्त मात्स्यिकी विभाग, आंध्र प्रदेश सरकार, पोरांकी(मार्ग)पेनवलरु (मार्ग) बंदर रोड, विजयववाडा - 521 137 ए.पी. भारत ई-मेल: comfish-ap@ap.gov.in
13. <b>श्री संदीप कुमार,</b> सचिव (सहकारिता, पशुपालन, गाय प्रजनन एवं मात्स्यिकी) 5वा ब्लॉक, दूसरी मंजिल, सचिवालय, गांधीनगर ई-मेल: seccpd@gujarat.gov.in	14. <b>श्री के.एस.श्रीनिवास, भा.प्र.से.</b> प्रधान सचिव (मात्स्यिकी) मात्स्यिकी विभाग, केरल सरकार तिरुवनंतपुरम - 695 001 ईमेल: prlsec.fisheries@kerala.gov.in

## Appendix 1

<b>1. Shri D. V. Swamy, IAS</b> Chairman, MPEDA MPEDA House, Panampilly Nagar Cochin-682036 Email: chairman@mpeda.gov.in	<b>2. Shri. Jagdish Fofandi</b> Vice Chairman, MPEDA & National President Seafood Exporters Association of India (SEAI), Seafood House', Willingdon Island, Cochin - 682 003 Email: jagdish_fofandi@hotmail.com
<b>3. Dr. M. Karthikeyan</b> Director, MPEDA MPEDA House, Panampilly Nagar Cochin-682036 Email: karthikeyan@mpeda.gov.in	<b>4. Dr. Bharatiben Dhirubhai Shiyal</b> Hon'ble Member of Parliament (Lok Sabha) Bungalow No.20, Janpath Road Opp. Dr.Bhimrao Ambedkar International Center New Delhi-110 001 Email: bdshiyal.mp@sansad.nic.in
<b>5. Smt. Geetha Vishwanath Vanga</b> Hon'ble Member of Parliament (Lok Sabha) #102, Yamuna, MP's Flats Dr. B. D. Marg New Delhi - 110001 Email: vgeetha@sansad.nic.in	<b>6. Shri. Manas Ranjan Mangaraj</b> Hon'ble Member of Parliament (Rajya Sabha) Villa # 15, Trident Galaxy, Kalinganagar, Ghatikia, Bhubaneshwar - 751029 Email: Manasmangaraj.mp@sansad.nic.in
<b>7. Ms. Neetu Kumari Prasad, IAS</b> Joint Secretary (Fisheries) Dept. of Fisheries Ministry of Fisheries, Animal Husbandry and Dairying, Government of India, New Delhi - 110 001 Email: jsfy@nic.in	<b>8. Dr. C. Vanlalramsanga</b> Economic Adviser Department of Commerce Ministry of Commerce & Industry Room No. 325 Vanijya Bhawan New Delhi - 110 011. Email: vanlal@nic.in
<b>9. Shri Praveen Kumar, IES</b> Director EP (MP) Department of Commerce Ministry of Commerce & Industry Room No. 330, Vanijya Bhawan New Delhi - 110 011. Email: praveen.kumar2007@nic.in	<b>10. Shri Preet Pal Singh, IFS</b> Joint Secretary Ministry of Food Processing Industries Room No: 213, Panchsheel Bhawan, August Kranti Marg, New Delhi - 110 049 Email: preetpal.singh@nic.in
<b>11. Shri Ash Mohomad</b> Deputy Director General Directorate General of Shipping "BETA Building", 9th Floor I-Think Techno Campus, Kanjur Marg (East), Mumbai - 400 042 Email: amohd-dgs@nic.in	<b>12. Smt. A. Surya Kumari, IAS</b> Commissioner of Fisheries, Department of Fisheries, Govt. of Andhra Pradesh, Poranki (V), Penamaluru (M), Bandar Road, Vijayawada - 521 137, A.P, INDIA Email: comfish-ap@ap.gov.in
<b>13. Shri Sandeep Kumar, IAS</b> Secretary (Co-operation, Animal Husbandry, Cow Breeding & Fisheries) 5th Block, 2nd Floor, Sachivalaya, Gandhinagar. Email: seccpd@gujarat.gov.in	<b>14. Shri. K. S. Srinivas, IAS</b> Pr. Secretary (Fisheries) Department of Fisheries Government of Kerala Thiruvananthapuram - 695 001 Email: prlsec.fisheries@kerala.gov.in
<b>15. Dr. Atul Patne, IAS</b> Commissioner of Fisheries Office of Commissioner of Fisheries Taraporevala Aquarium N.S. Road, Charni Road, Mumbai - 400 002 Email: comm_fisheries@maharashtra.gov.in	<b>16. Dr. Ajay Nagabhushan, M.N. IAS,</b> Secretary to the Government, No:405, Animal Husbandry Department, 4th Floor, VikasaSoudha, Bengaluru-560001, Email: prs-ahf@karnataka.gov.in

15. <b>अतुल पाटने</b> , भा.प्र.से. मत्स्य पालन आयुक्त का कार्यालय तारापोरवाला एक्वेरियम, एन.एस. रोड, चर्नी रोड मुंबई - 400 002 ई-मेल: comm_fisheries@maharashtra.gov.in	16. <b>डॉ. अजय नागभूषण</b> एम.एन, भा.प्र.से. सरकार सचिव, सं. 405, पशुपालन विभाग, चौथी मंजिल विकास सौधा, बेंगलुरु - 560 001 ई-मेल: prs-ahf@karnataka.gov.in
17. <b>श्री सुरेश कुमार वसिष्ठ</b> , भा.प्र.से. प्रधान सचिव (मात्स्यिकी) ओडिशा सरकार, प्रथम तल रेड बिल्डिंग, ओडिशा सचिवालय, सचिवालय मार्ग, भुवनेश्वर ओडिशा - 751 001 ई-मेल: fardsec.od@nic.in	18. <b>तिरु.शनचोन्नगम जतक चीरु</b> , भा.व.से प्रधान सचिव/ मत्स्य पालन एवं मछुआरा कल्याण आयुक्त, तमिल नाडु, पशुपालन एवं मात्स्यिकी विभाग के इंटेग्रेटेड ऑफीस कोम्प्लेक्स, अन्नाशालै, नंदन, चेन्नई- 600 035 ई-मेल: coffisheries@gmail.com
19. <b>श्रीमती रोशिनी सेन</b> , भा.प्र.से. अपर मुख्य सचिव, मात्स्यिकी विभाग बेनफिश टवर (आठवीं तल) 31.जीएन ब्लॉक सेक्टर ज, साल्ट लेक, कोलकाता - 700 091, प.बंगाल ई-मेल: prsecy.fisheries@gmail.com	20. <b>श्री नेडुमचेषियन</b> , भा.प्र.से. सरकार के सचिव (मात्स्यिकी एवं पर्यटन) गोबेर्ट अवेन्यू, 5 बीच रोड, वायट टैन, पुडुचेरी - 605 001 ई-मेल: secyfy.pon@nic.in
21. <b>श्री अर्जुन दीपक गद्रे</b> मे.गद्रे एक्सपोर्ट प्राईवेट लिमिटेड. प्लॉट स. डीपी-1, एमआईडीसी मिर्जोल ब्लॉक रत्नागिरी, महाराष्ट्र - 415639 ई-मेल: arjun.gadrede@gadremarine.com	22. <b>श्री राजर्षी बैनर्जी</b> प्रबंध निदेशक मे.रज़बान सीफूड प्रा. लिमिटेड 770, कालिकापुर, कोलकाता - 700 099 ई-मेल: razban.seafood@gmail.com
23. <b>श्री. अलेक्स नैनान</b> पार्टनर, मे.बेबी मराइन इंटर नेशनल तोप्पमपडी, कोच्ची - 682 005, केरला ई-मेल: alex@babymarinegroup.com	24. <b>श्री आदित्य दास</b> प्रबंध निदेशक, मे.राम्स एसार्टेड कोल्ड स्टोरेज लिमि. ए/54-1 एवं ए/55-1, दिनलिपि भवन बारामंडा पी.ओ, भुवनेश्वर - 751 003, ई-मेल: md@racsl.com
25. <b>श्री चेरियान करियन</b> , प्रबंध निदेशक मे.एचएसी-एबीएफ स्पेशल फूड्स प्रा लिमिटेड प्रोजेक्ट कालनी रोड, इंडस्ट्री डेवलपमेंट एरिया, अरूर, कोच्ची- 688 534 ई-मेल: hic-abf@hic-abf.com	26. <b>वी. बालसब्रमणियम</b> , महासचिव प्रां. फार्मर्स फेडरेशन आफ इंडिया प्लॉट स.701, ब्लॉक 7, सनसेट अपार्टमेंट्स एलबीएलयूआर, बेंगलुरु 560 102 ई-मेल: prawnfarmersindia@gmail.com
27. <b>डॉ. जार्ज नैनान</b> निदेशक, केंद्रीय मत्स्य प्रौद्योगिकी संस्थान सी आई एफ टी जंक्शन, विल्लिंगटन आईलैंड, मत्स्यपुरी.पी.ओ, कोच्ची -682 029 ई-मेल: director.cift@icar.gov.in	28. <b>डॉ. उत्तम के सरकार</b> , निदेशक, आईसीएआर, नेशनल ब्यूरो ऑफ फिश जनटिक रिसोर्सस, कनाल रिंग रोड, दिलखुशा पोस्ट ऑफीस लखनऊ - 22600 ई-मेल: director.nbfgr@icar.gov.in
29. <b>डॉ. एल नरसिंह मूर्ती</b> , ए आर एस मुख्य कार्यकारी अधिकारी-प्रभारी, राष्ट्रीय मात्स्यिकी विकास बोर्ड, पशुपालन, दुग्ध एवं मात्स्यिकी विभाग कृषि एवं किसान कल्याण मंत्रालय, भारत सरकार, फिश बिल्डिंग, पिल्लर स. 235, पीवीएनआर एक्सप्रेसवे, एसवीपीएनपीए, हैदराबाद पोस्ट-500 052. ई-मेल: cenfdb@gmail.com	30. <b>डॉ. रविशंकर.सी.एन</b> निदेशक, आईसीएआर-केंद्रीय मत्स्य शिक्षा संस्थान पंच मार्ग, का. यारि रोड, वेर्सोवा अंधेरी (पश्चिम) मुम्बई-400 061 ई-मेल: director@cife.edu.in

<p><b>17. Shri. Suresh Kumar Vashishth, IAS</b> Principal Secretary (Fisheries) Government of Odisha, 1st Floor Red Building, Odisha Secretariat Sachivalaya Marg, Bhubaneswar Odisha - 751 001 Email: fardsec.od@nic.in</p>	<p><b>18. Thiru. Shunchonngam Jatak Chiru, IAS.,</b> Principal Secretary / Commissioner of Fisheries and Fishermen Welfare Govt. of Tamil Nadu Integrated Office Complex for Animal Husbandry and Fisheries Department, Anna Salai, Nandanam, Chennai - 600 035 Email: cofffisheries@gmail.co</p>
<p><b>19. Smt. Roshni Sen, IAS</b> Additional Chief Secretary, Fisheries Department, BENFISH Tower (8th Floor), 31 GN Block, Sector -V, Salt Lake, Kolkata -700091, West Bengal Email: prsecy.fisheries@gmail.com</p>	<p><b>20. Shri. A Nedunchezhiyan, IAS</b> Secretary to Govt. (Fisheries &amp; Tourism) Goubert Avenue, 5 Beach Road, White Town, Puducherry, 605001 Email: secyfy.pon@nic.i</p>
<p><b>21. Shri. Arjun Deepak Gadre</b> M/s. Gadre Marine Export Pvt. Ltd. Plot No. DP-1, MIDC, Mirjole Block, Ratnagiri, Maharashtra - 415 639 Email: arjun.gadre@gadremarine.co</p>	<p><b>22. Shri. Rajarshi Banerji</b> Managing Director M/s. RazbanSeafoodsPvt. Ltd. 770, Kalikapore, Kolkata - 700 099 Email: razban.seafood@gmail.com</p>
<p><b>23. Shri. Alex Ninan</b> Partner M/s. Baby Marine International, Thoppumpady, Kochi Kerala - 682 005, Kerala Email: alex@babymarinegroup.com</p>	<p><b>24. Shri. Aditya Dash</b> Managing Director, M/s. Rams Assorted Cold Storage Ltd. A/54-1 &amp; A/55-1 DinalipiBhavan Baramunda, Bhubaneswar - 751003 Email: md@racsl.com</p>
<p><b>25. Shri Cherian Kurian</b> Managing Director M/s. HIC-ABF Special Foods Pvt. Ltd. Project Colony Road, Industrial Development Area, Aroor, Kochi - 688 534 Email: hic-abf@hic-abf.com</p>	<p><b>26. Shri. V. Balasubramaniam</b> General Secretary, Prawn Farmers Federation of India. Flat No. 701, Block 7, Suncity Apartments, Iblur, Bangalore 560 102 Email: prawnfarmersindia@gmail.com</p>
<p><b>27. Dr. George Ninan</b> Director, Central Institute of Fisheries Technology, CIFT Junction, Willingdon Island, Matsyapuri P.O, Kochi - 682 029 Email: director.cift@icar.gov.in</p>	<p><b>28. Dr. Uttam K. Sarkar</b> Director, ICAR- National Bureau of Fish Genetic Resources, Canal Ring Road, P. O, Dilkusha Lucknow - 226 002 Email: director.nbfg@icar.gov.in</p>
<p><b>29. Dr. L. Narasimha Murthy, ARS</b> Chief Executive I/c National Fisheries Development Board, Department of Animal Husbandry, Dairying and Fisheries, Ministry of Agriculture and Farmers Welfare, Govt. of India, "Fish Building", Pillar No. 235, PVNR Expressway, SVPNPA Post, Hyderabad - 500 052 Email: cenfdb@gmail.com</p>	<p><b>30. Dr. Ravishankar C. N.</b> Director, ICAR- Central Institute of Fisheries Education, Panch Marg, Off. Yari Road, Versova, Andheri (West), Mumbai 400 061 Email: director@cife.edu.in</p>

### अनुबंध-2

### 31.03.2024 तक के अनुसार मुख्यालय में अधिकारियों की सूची

क्र.सं	अधिकारियों के नाम	पदनाम
1	डोड्डा वेंकट स्वामी आईएएस (ओडी: 2001)	अध्यक्ष
2	डॉ.एम कार्तिकेयन	निदेशक
3	के.एस.प्रदीप, आई.एफ.एस.	सचिव
4	डॉ. एम.के.राम मोहन	संयुक्त निदेशक (गुनि)
5	अनिल कुमार पी.	संयुक्त निदेशक (एम)
6	डॉ. कंदन.एस	संयुक्त निदेशक (प्रशि.)
7	एस.अशोक कुमार	उप निदेशक (ईपी)
8	प्रेमदेव के.वी.	उप निदेशक (ईपी)
9	डॉ.श्रीनाथ.पी जी.	उप निदेशक (ईपी)
10	हक्किम वी आई	उप निदेशक (ईपी)
11	महेश जी.	उप निदेशक (गुनि)
12	वी.विनोद	उप निदेशक (गुनि)
13	दीपा ई.वी.	मुख्य लेखा अधिकारी
14	पी.के.वीनू	उप निदेशक (प्रशासन)
15	सुरेश कुमार वी.वी.	उप निदेशक (कार्मिक)
16	एलसम्मा इथाक	उप निदेशक (एक्वा)
17	पी.एन.विनोद	उप निदेशक (एक्वा)
18	नीनू पीटर	उप निदेशक (एक्वा)
19	डॉ.पी. जयगोपाल	उप निदेशक (एक्वा) (कार्यवाहक)
20	डॉ.के.गणेश	सहायक निदेशक (एक्वा)
21	अंजू	सहायक निदेशक (ईपी)
22	श्रीजीत पी.टी.	सहायक निदेशक (ईपी)
23	ए.शक्तिवेल	सहायक निदेशक (ईपी)
24	वी.एन.बिजु	सहायक निदेशक (ईपी)
25	भूषण सुरेशचंद्र पाटिल	सहायक निदेशक (सांख्यिकी)
26	डॉ. ई.सी.अभिलाष	सहायक निदेशक (गुनि)

## Appendix 2

### List of officers at Head Office as on 31.03.2024

Sl. No.	Name of Officials	Designation
1.	Dodda Venkata Swamy IAS (OD:2001)	Chairman
2.	Dr. M. Karthikeyan	Director
3.	K. S. Pradeep, IFS	Secretary
4.	Dr. M.K.Ram Mohan	Joint Director (QC)
5.	Anil Kumar P.	Joint Director (M)
6.	Dr. Kandan S.	Joint Director (Training)
7.	S Asok Kumar	Deputy Director (EP)
8.	Prem Dev K V	Deputy Director (EP)
9.	Dr. Sreenath P. G.	Deputy Director (EP)
10.	Hakkim V I	Deputy Director (EP)
11.	Mahesh G.	Deputy Director (QC)
12.	V. Vinod	Deputy Director(QC)
13.	Deepa E. V.	Chief Accounts Officer
14.	P. K. Vinu	Deputy Director (Admn)
15.	Suresh Kumar V. V.	Deputy Director (Pers)
16.	Elsamma Ithack	Deputy Director (Aqua)
17.	P. N. Vinod	Deputy Director (Aqua)
18.	Neenu Peter	Deputy Director (Aqua)
19.	Dr. P. Jayagopal	Deputy Director (Aqua) (Officiating)
20.	Dr. K. Ganesh	Assistant Director (Aqua)
21.	Anju	Assistant Director (EP)
22.	Sreejith P. T.	Assistant Director (EP)
23.	A. Sakthivel	Assistant Director (EP)
24.	Dr. V. N. Biju	Assistant Director (EP)
25.	Bhushan Sureshchandra Patil	Assistant Director (STAT)
26.	Dr. E. C. Abhilash	Assistant Director (QC)
27.	Tulsi Nair	Assistant Director (OL)
28.	Jannu Raju	Accounts Officer
29.	Usha Gopalakrishnan	Section Officer
30.	Veena K. P.	Senior Accountant

27	तुलसी नायर	सहायक निदेशक (राभा)
28	जन्मू राजू	लेखा अधिकारी
29	उषा गोपलाकृष्णन	अनुभाग अधिकारी
30	वीणा के.पी.	वरिष्ठ लेखाकार
31	रूपक एस.	तकनीकी अधिकारी (गुनि)
32	विनिता के.वी.	तकनीकी अधिकारी (गुनि)
33	डॉ.बिजि.के.बी	तकनीकी अधिकारी (गुनि)(कार्यवाहक)
34	बिबि.वी.सी	तकनीकी अधिकारी (गुनि)(कार्यवाहक)
35	सबिता.टी.यू	तकनीकी अधिकारी (गुनि)(कार्यवाहक)

### 31.03.2024 के अनुसार बाहरी कार्यालयों के अधिकारी

क्र.सं	अधिकारियों के नाम	पदनाम
क्षेत्रीय प्रभाग, कोच्चि		
1	जॉनसन डी'क्रूज़	उप निदेशक (एक्वा)
2	प्रीता प्रदीप	तकनीकी अधिकारी (गु.नि)
क्षेत्रीय प्रभाग, कोलकाता		
1	धीरित एकका	उप निदेशक (ईपी)
2	दर्शन लाल ढौडियाल	सहायक निदेशक (पंजी)
3	डॉ.पाऊ बियाक लून	सहायक निदेशक (ईपी)
क्षेत्रीय प्रभाग, भुवनेश्वर		
1	अर्चिमन लाहिड़ी	उप निदेशक (ईपी)
2	डॉ.गोपाल आनंद कंडीकटला	सहायक निदेशक (एक्वा)
क्षेत्रीय प्रभाग, चेन्नई		
1	डॉ.अंसार अली ए.	उप निदेशक (ईपी)
2	आई. शाजिना	सहायक निदेशक (एक्वा)
क्षेत्रीय प्रभाग, मुंबई		
1	डॉ.टी.आर.जिबिन कुमार	उप निदेशक (ईपी)
2	सुब्रय पवार	सहायक निदेशक (गु.नि)
3	मृणालिनी परेश आरेकर	वरिष्ठ हिंदी अनुवादक
क्षेत्रीय प्रभाग, विजयवाड़ा		
1	ए.जयबाल	संयुक्त निदेशक (विकस/सांख्यिकी/क्षे.का)(कार्यवाहक)
2	शिवराजन के.	उप निदेशक (एक्वा)
3	शिबाशीष मोहंती	सहायक निदेशक (एक्वा)

31.	Roopak S.	Technical Officer (QC)
32.	Vinitha K. V.	Technical Officer (QC)
33.	Dr. Biji K. B.	Technical Officer (QC) (Officiating)
34.	Bibi V. C.	Technical Officer (QC) (Officiating)
35.	Sabitha T. U.	Technical Officer (QC) (Officiating)

## Officers of outstation offices as on 31.03.2024

Sl. No	Name of Officials	Designation
<b>REGIONAL DIVISION, KOCHI</b>		
1	Johnson D'cruz	Deputy Director (Aqua)
2	Preetha Pradeep	Technical Officer (QC)
<b>REGIONAL DIVISION, KOLKATA</b>		
1	Dhirit Ekka	Deputy Director (Aqua)
2	Darshan Lal Dhondiyal	Assistant Director (Regn.)
3	Dr K. Pau Biak Lun	Assistant Director (EP)
<b>REGIONAL DIVISION, BHUBANESWAR</b>		
1	Archiman Lahiri	Deputy Director (EP)
2	Dr. Gopal Anand Kandikatla	Assistant Director (Aqua)
<b>REGIONAL DIVISION, CHENNAI</b>		
1	Dr. Ansar Ali A.	Deputy Director (EP)
2	I. Shajina	Assistant Director (Aqua)
<b>REGIONAL DIVISION, MUMBAI</b>		
1	Dr. T R Gibin Kumar	Deputy Director (EP)
2	Subray Pavar	Assistant Director (QC)
3	Mrinalini Paresch Arekar	Senior Hindi Translator
<b>REGIONAL DIVISION, VIJAYAWADA</b>		
1	A. Jeyabal	Joint Director (DEV/MS/ROs) (Officiating)
2	Sivarajan K.	Deputy Director (Aqua)
3	Sibasish Mohanty	Assistant Director (Aqua)
<b>REGIONAL DIVISION, VERAVAL</b>		
1	Vaniya Kishorkumar V.	Assistant Director (QC)
2	Sheshendra M Shirodkar	Assistant Director (EP)

प्रभाग, वेरावल		
1	वानिया किशोरकुमार वी.	सहायक निदेशक (गुनि)
2	शेशेंद्र एम शिरोडकर	सहायक निदेशक (ईपी)
क्षेत्रीय प्रभाग, मंगलौर		
1	राजकुमार एस. नाइक	उप निदेशक (ईपी)
2	एस.सुब्रमणियन	सहायक निदेशक (एक्वा)
उप क्षेत्रीय प्रभाग, तूतीकोरिन		
1	डॉ.शस्सी एस.	उप निदेशक (ईपी) (कार्यवाहक)
उप क्षेत्रीय प्रभाग, भीमावरम		
1	डॉ मनोज कुमार टी जी	उप निदेशक (ईपी)
2	घनश्याम कमलाशंकर मेहता	सहायक निदेशक (ईपी)
उप क्षेत्रीय प्रभाग, पोरबंदर		
1	श्रीमाली विनोद कुमार मोतीलाल	उप निदेशक (गुनि)
उप क्षेत्रीय प्रभाग, नागपट्टनम		
1	तांबडा नरेश विष्णु	उप निदेशक (एक्वा)
2	अरिवुक्करसु के	सहायक निदेशक (एक्वा)
उप क्षेत्रीय प्रभाग, वलसाड		
1.	रज़ाक अली	उप निदेशक (एक्वा)
2.	जी अलेक्सान्डर	सहायक निदेशक (एक्वा)
क्षेत्रीय प्रभाग, विजाग		
1	प्रसाद नाथिक रामावत	सहायक निदेशक (ईपी)
उप क्षेत्रीय प्रभाग हैदराबाद		
गुणवत्ता नियंत्रण प्रयोगशाला भीमावरम		
1	ए.सुमा	सहायक निदेशक (गुनि)
2	ज्ञान सुधा प्रतिपाटी	तकनीकी अधिकारी (गुनि)
3	बोम्मना अरुणाश्री	तकनीकी अधिकारी (गुनि)
गुणवत्ता नियंत्रण प्रयोगशाला नेल्लोर		
1	कोंडा अरुणा	तकनीकी अधिकारी (गुनि)
2	चिंतलापुडी सुरेंद्र बाबू	तकनीकी अधिकारी (गुनि)
3	डॉ. बोलीगारला गोपी कल्याण कुमार	तकनीकी अधिकारी (गुनि)

REGIONAL DIVISION, MANGALORE		
1	Rajakumar S Naik	Deputy Director (EP)
2	S Subramaniyan	Assistant Director (Aqua)
SUB REGIONAL DIVISION, TUTICORIN		
1	Dr. Shassi S.	Deputy Director (EP) (Officiating)
SUB REGIONAL DIVISION, BHIMAVARAM		
1	Dr Manojkumar T G	Deputy Director (EP)
2	Ghanshyam Kamalashankar Mehta	Assistant Director (EP)
SUB REGIONAL DIVISION, PORBANDAR		
1	Shrimali Vinod Kumar Motilal	Deputy Director (QC)
SUB REGIONAL DIVISION, NAGAPATTINAM		
1	Tambada Naresh Vishnu	Deputy Director (Aqua)
2	Arivukkarasu K.	Assistant Director (Aqua)
SUB REGIONAL DIVISION, VALSAD		
1.	Razak Ali	Deputy Director (Aqua)
2.	G. Alexander	Assistant Director (Aqua)
SUB REGIONAL DIVISION, VIZAG		
1	Prasad Naik Ramavath	Assistant Director (EP)
SUB REGIONAL DIVISION, HYDERABAD		
QUALITY CONTROL LAB, BHIMAVARAM		
1	A. Suma	Assistant Director (QC)
2	Gnana Sudha Prathipati	Technical Officer (QC)
3	Bommana Arunasri	Technical Officer (QC)
QUALITY CONTROL LAB, NELLORE		
1	Konda Aruna	Technical Officer (QC)
2	Chinthalapudi Surendra Babu	Technical Officer (QC)
3	Dr. Boligarla Gopi Kalyan Kumar	Technical Officer (QC)
QUALITY CONTROL LAB, BHUBANESWAR		
1	T A Aneesa	Assistant Director (QC) (Officiating)
QUALITY CONTROL LAB, PORBANDAR		
1	Maheta Mukesh Jayantilal	Assistant Director (QC) (Officiating)

गुणवत्ता नियंत्रण प्रयोगशाला भुवनेश्वर		
1	टी.ए. अनीसा.	सहायक निदेशक (गुनि) (कार्यवाहक)
गुणवत्ता नियंत्रण प्रयोगशाला पोरबंदर		
1	महेता मुकेश जयंतीलाल	सहायक निदेशक (गुनि) (कार्यवाहक)
2	पी टी कुमारस्वामी	तकनीकी अधिकारी (गुनि)
व्यापार संवर्धन कार्यालय, नई दिल्ली		
1	राकेश थॉमस कुरियन	उप निदेशक (ईपी) (कार्यवाहक)
व्यापार संवर्धन कार्यालय, टोक्यो, जापान		
व्यापार संवर्धन कार्यालय, न्यूयॉर्क		
अंडमान में एमपीईडीए डेस्क कार्यालय		
उप क्षेत्रीय प्रभाग, लक्षदीप (कवरत्ती)		
1	जॉनसन डी'क्रूज़	उप निदेशक (एक्वा) - अतिरिक्त प्रभार
उप क्षेत्रीय प्रभाग, पोर्ट ब्लेयर		
1	डॉ.अंसार अली ए.	उप निदेशक (ईपी) - अतिरिक्त प्रभार

### 31.03.2024 के अनुसार अन्य संगठन में प्रतिनियुक्ति पर अधिकारियों की सूची

1	विजयकुमार सी यारागल	संयुक्त निदेशक (एमएस/विकासआरओएस)
2	डॉ. शाइन कुमार सी एस.	उप निदेशक (ईपी)
3	राजेश अनंत डगरे	सहायक निदेशक (गुनि)
4	डी. वेणुगोपाल	सहायक निदेशक (गुनि)
5	डॉ.राहुल देबबर्मा	तकनीकी अधिकारी (गुनि)

2	P. T. Kumaraswamy	Technical Officer (QC)
<b>TRADE PROMOTION OFFICE, NEW DELHI</b>		
1	Rakesh Thomas Kurian	Deputy Director (EP) (Officiating)
<b>TRADE PROMOTION OFFICE, TOKYO, JAPAN</b>		
<b>TRADE PROMOTION OFFICE, NEW YORK</b>		
<b>MPEDA DESK OFFICE AT ANDAMAN</b>		
<b>SUB REGIONAL DIVISION, LAKSHADEEP(KAVARATHI)</b>		
1	Johnson D'cruz	Deputy Director (Aqua) – Additional Charge
<b>SUB REGIONAL DIVISION, PORT BLAIR</b>		
1	Dr Ansar Ali A	Deputy Director (EP) – Additional Charge

## List of officers on deputation as on 31.03.2024 to other organization

1	Vijaykumar C Yaragal	Joint Director (MS/DEV/ROS)
2	Dr. Shine Kumar C S	Deputy Director (EP)
3	Rajesh Anant Dagare	Assistant Director (QC)
4	D. Venugopal	Assistant Director (QC)
5	Dr. Rahul Debbarma	Technical Officer (QC)

# वित्तीय विवरण 2023-2024

## अनुक्रमणिका

क्रम सं.	विवरण	पृष्ठ सं.
1	तुलन पत्र	272
2	आय व व्यय लेखा	274
3	तुलन पत्र की भाग स्वरूप अनुसूचियाँ (अनुसूची 1 से 11 तक)	276-290
4	आय व व्यय लेखे के भाग स्वरूप अनुसूचियाँ (अनुसूची 12 से 25 तक)	292-306
5	महत्वपूर्ण लेखाकरण नीतियाँ (अनुसूची 26 एवं 27)	308-314
6	लेखाओं के भाग स्वरूप और उनके साथ संलग्न टिप्पणी	316-332
7	अनुसूचियों के अनुबंध - 1 से 21 तक	334-364
8	प्राप्तियाँ एवं भुगतान लेखा	366-388

# Financial Statement 2023-2024

## INDEX

Sl.No.	DESCRIPTION	PAGE NO.
1	Balance Sheet	273
2	Income And Expenditure Account	275
3	Schedules Forming part of Balance Sheet (Schedule 1 to 11)	277-291
4	Schedules Forming part of Income and Expenditure Account (Schedules 12 to 25)	293-307
5	Significant Accounting Policies (Schedule 26 & 27)	309-315
6	Notes attached to and forming part of the Accounts	317-333
7	Annexure to Schedules - 1 to 21	335-365
8	Receipts and Payments Account	367-389

वित्तीय विवरण प्रपत्र (गैर-लाभकारी संगठन)  
संगठन का नाम : समुद्री उत्पाद निर्यात विकास प्राधिकरण, कोच्ची - 36

31.03.2024 की स्थिति के अनुसार तुलन-पत्र

(राशि रु. में)

विवरण	अनुसूची	चालू वर्ष 2023-24	गत वर्ष 2022-23
<b>समग्र पूंजी निधि और देयताएं</b>			
समग्र/पूंजी निधि	1	61,14,12,912	57,55,95,157
आरक्षित निधि एवं अधिशेष	2	17,09,52,171	16,49,82,852
चिह्नित/स्थायी निधियाँ	3	40,83,75,794	41,30,17,728
प्रतिभूत ऋण एवं उधार	4	-	-
अप्रतिभूत ऋण एवं उधार	5	-	-
आस्थगित उधार देयताएं	6	-	-
चालू देयताएं और प्रावधान	7	3,54,49,77,148	3,68,74,45,864
<b>कुल</b>		<b>4,73,57,18,025</b>	<b>4,84,10,41,600</b>
<b>परिसंपत्तियां</b>			
स्थायी परिसंपत्तियां	8	30,07,92,629	28,44,76,270
निवेश -चिह्नित/स्थायी निधियों से	9	58,41,29,418	55,18,88,869
निवेश - अन्य	10	-	-
चालू परिसंपत्तियाँ, ऋण, अग्रिम आदि	11	1,02,02,41,676	91,55,33,801
विविध व्यय (कर्मचारियों की सेवा निवृत्ति व सेवांत लाभों के लिए प्रावधान-टिप्पणी 7ख)		2,83,05,54,301	3,08,91,42,660
(बट्टे खाते में न डाले गए या समायोजित मामलों में)		-	-
<b>कुल</b>		<b>4,73,57,18,025</b>	<b>4,84,10,41,600</b>
महत्वपूर्ण लेखाकरण नीतियाँ	26	-	-
आकस्मिक देयताएं और लेखाओं पर टिप्पणियां	27	-	-

*Deepa*

दीपा. ई.वी.  
मुख्य लेखा अधिकारी

*Pradeep*

के.एस. प्रदीप भा व से  
सचिव

*Swami*

डी.वी. स्वामी भा प्र से  
अध्यक्ष


**FORM OF FINANCIAL STATEMENTS (NON-PROFIT ORGANISATIONS)**  
**Name of Entity: THE MARINE PRODUCTS EXPORT DEVELOPMENT AUTHORITY,**  
**KOCHI-36**


**BALANCE SHEET AS AT 31.03.2024**

(Amount in Rs.)

Particulars	Schedule	Current Year 2023-24	Previous Year 2022-23
<b>CORPUS/CAPITAL FUND AND LIABILITIES</b>			
Corpus/Capital Fund	1	611,412,912	575,595,157
Reserves And Surplus	2	170,952,171	164,982,852
Earmarked/Endowment Funds	3	408,375,794	413,017,728
Secured Loans And Borrowings	4	-	-
Unsecured Loans And Borrowings	5	-	-
Deferred Credit Liabilities	6	-	-
Current Liabilities And Provisions	7	3,544,977,148	3,687,445,864
<b>TOTAL</b>		<b>4,735,718,025</b>	<b>4,841,041,600</b>
<b>ASSETS</b>			
Fixed Assets	8	300,792,629	284,476,270
Investments - From Earmarked/Endowment Funds	9	584,129,418	551,888,869
Investments - Others	10	-	-
Current Assets, Loan, Advances Etc.	11	1,020,241,676	915,533,801
Miscellaneous Expenditure (Provision For Employees Retirement & Terminal Benefits -Note 7B)		2,830,554,301	3,089,142,660
(In the extent not written off or adjusted)		-	-
<b>TOTAL</b>		<b>4,735,718,025</b>	<b>4,841,041,600</b>
Significant Accounting Policies	26	-	-
Contingent Liabilities And Notes On Accounts	27	-	-

  
**DEEPA E.V**  
 CHIEF ACCOUNTS OFFICER

  
**K.S PRADEEP IFS**  
 SECRETARY

  
**D.V SWAMY IAS**  
 CHAIRMAN

वित्तीय विवरण प्रपत्र (गैर- लाभकारी संगठन)  
संगठन का नाम : समुद्रीउत्पाद निर्यात विकास प्राधिकरण, कोच्ची - 36  
31.03.2024 को समाप्त वर्ष का आय व व्यय लेखा

(राशि रु. में)

विवरण	अनुसूची	चालू वर्ष 2023-24	गत वर्ष 2022-23
<b>आय</b>			
बिक्री से आय/सेवाएं	12	-	-
अनुदान/सब्सिडी	13	1,01,77,03,716	92,31,95,010
शुल्क/अंशदान/स्टॉल किराया	14	19,17,97,285	20,82,81,272
निवेशों से आय	15	-	-
रॉयल्टी/प्रकाशन आदि से आय	16	10,92,329	16,05,274
अर्जित ब्याज	17	1,74,31,436	61,53,647
अन्य आय	18	1,06,31,710	1,11,49,065
तैयार मालों के स्टॉक में हुई वृद्धि/(कमी) और प्रगति पर कार्य	19	-	-
<b>कुल (क)</b>		<b>1,23,86,56,476</b>	<b>1,15,03,84,268</b>
<b>व्यय</b>			
स्थापना व्यय	20	43,29,43,951	43,25,23,511
अन्य प्रशासनिक व्यय	21	21,62,88,466	18,84,39,652
अनुदानों, सब्सिडी आदि पर व्यय	22	42,90,61,766	39,14,31,142
ब्याज	23	-	-
अ.जा/अ.ज.जा कल्याण	24	2,30,00,000	2,49,98,000
बीमांकित मूल्यांकन व्यय	25	9,30,75,405	6,99,19,080
मूल्यह्रास (अनुसूची 8 के तदनुसूच वर्षात का निवल जोड़)		3,98,09,211	4,19,03,113
<b>कुल (ख)</b>		<b>1,23,41,78,799</b>	<b>1,14,92,14,497</b>
<b>व्यय से अधिक आय के रूप में शेष (क-ख)</b>		<b>44,77,677</b>	<b>11,69,770</b>
पूर्वावधि समायोजन (नोट 24 देखें)		17,92,544	-
विशेष आरक्षित निधि में अंतरित (प्रत्येक को निर्दिष्ट करें)		-	-
सामान्य आरक्षित निधि से/को अंतरण		-	-
<b>अधिशेष/(घाटे) के रूप में समग्र निधि/पूंजी निधि में लाया गया शेष</b>		<b>62,70,221</b>	<b>11,69,770</b>
महत्वपूर्ण लेखाकरण नीतियाँ	26	-	-
आकस्मिक देयताएं और लेखाओं पर टिप्पणियाँ	27	-	-

*Deepa*

दीपा. ई.वी.  
मुख्य लेखा अधिकारी

*Pradeep*

के.एस. प्रदीप भा व से  
सचिव

*Swami*

डी.वी. स्वामी भा प्र से  
अध्यक्ष


**FORM OF FINANCIAL STATEMENTS (NON-PROFIT ORGANISATIONS)**  
**Name of Entity : THE MARINE PRODUCTS EXPORT DEVELOPMENT AUTHORITY,**  
**KOCHI 36**  
**INCOME AND EXPENDITURE ACCOUNT FOR THE YEAR ENDED 31.03.2024**

(Amount in Rs.)

Particulars	Schedule	Current Year 2023-24	Previous Year 2022-23
<b>INCOME</b>			
Income from Sales/Services	12		
Grants/Subsidies	13	1,017,703,716	923,195,010
Fees/Subscriptions/ Stall Rent	14	191,797,285	208,281,272
Income from Investments	15	-	-
Income from Royalty, Publication etc.	16	1,092,329	1,605,274
Interest Earned	17	17,431,436	6,153,647
Other Income	18	10,631,710	11,149,065
Increased/(decrease) in stock of Finished goods and work-in-progress	19	-	-
<b>TOTAL (A)</b>		<b>1,238,656,476</b>	<b>1,150,384,268</b>
<b>EXPENDITURE</b>			
Establishment Expenses	20	432,943,951	432,523,511
Other Administrative Expenses	21	216,288,466	188,439,652
Expenditure on Grants, Subsidies etc.	22	429,061,766	391,431,142
Interest	23	-	-
SC/ST Welfare	24	23,000,000	24,998,000
Actuarial Valuation Expenses	25	93,075,405	69,919,080
Depreciation (Net Total at the year-end-corresponding to Schedule 8)		39,809,211	41,903,113
<b>TOTAL (B)</b>		<b>1,234,178,799</b>	<b>1,149,214,497</b>
<b>Balance being excess of Income over Expenditure (A-B)</b>		<b>4,477,677</b>	<b>1,169,770</b>
Prior Period Adjustments (Refer Note 24)		1,792,544	-
Transfer to Special Reserve (Specify each)		-	-
Transfer to/ from General Reserve		-	-
<b>Balance Being Surplus/(Deficit) Carried To Corpus/ Capital Fund</b>		<b>6,270,221</b>	<b>1,169,770</b>
Significant Accounting Policies	26	-	-
Contingent Liabilities And Notes On Accounts	27	-	-

  
**DEEPA E.V**  
 CHIEF ACCOUNTS OFFICER

  
**K.S PRADEEP IFS**  
 SECRETARY

  
**D.V SWAMY IAS**  
 CHAIRMAN

### वित्तीय विवरण प्रपत्र (गैर- लाभकारी संगठन)

संगठन का नाम : समुद्री उत्पाद निर्यात विकास प्राधिकरण, कोच्ची - 36

31.03.2024 की स्थिति के अनुसार तुलन- पत्र के भाग स्वरूप अनुसूचियां

अनुसूची 1 - समग्र/पूँजी निधि:

(राशि रु. में)

विवरण	चालू वर्ष (2023-24)		गत वर्ष (2022-23)	
वर्षारंभ में शेष राशि	57,55,95,157	57,55,95,157	55,20,64,690	55,20,64,690
'जोड़ें: समग्र/पूँजी निधि में अंशदान (परिसंपत्तियों की खरीद)	2,95,47,534	2,95,47,534	2,23,60,695	2,23,60,695
जोड़ें: व्यय से अधिक आय	62,70,221	62,70,221	11,69,771	11,69,771
घटाएं : पूँजी निधि से पूँजी आरक्षित निधि में स्थानांतरित निधि	-	-	-	-
वर्षांत में शेष	61,14,12,912	61,14,12,912	57,55,95,157	57,55,95,157

अनुसूची 2- आरक्षित निधि व अधिशेष:

(राशि रु. में)

विवरण	चालू वर्ष (2023-24)		गत वर्ष (2022-23)	
1. पूँजी आरक्षित निधि:				
गत लेखे के अनुसार	16,49,82,852	16,49,82,852	16,05,00,000	16,05,00,000
वर्ष के दौरान परिवर्धन	59,69,319	59,69,319	44,82,852	44,82,852
घटाएं: वर्ष के दौरान कटौतियां				
2. पुनर्मूल्यांकन आरक्षित निधि:				
गत लेखे के अनुसार	-	-	-	-
वर्ष के दौरान परिवर्धन				
घटाएं: वर्ष के दौरान कटौतियां				
3. विशेष आरक्षित निधि:				
गत लेखे के अनुसार	-	-	-	-
वर्ष के दौरान परिवर्धन				
घटाएं: वर्ष के दौरान कटौतियां				
4. सामान्य आरक्षित निधि:				
गत लेखे के अनुसार	-	-	-	-
वर्ष के दौरान परिवर्धन 282				
घटाएं: वर्ष के दौरान कटौतियां				
कुल	170,952,171	170,952,171	164,982,852	164,982,852

**FORM OF FINANCIAL STATEMENTS (NON-PROFIT ORGANISATIONS)**  
**Name of Entity : THE MARINE PRODUCTS EXPORT DEVELOPMENT AUTHORITY,**  
**KOCHI 36**

**SCHEDULES FORMING PART OF BALANCE SHEET AS AT 31.03.2024**

**SCHEDULE 1 - CORPUS/CAPITAL FUND:**

(Amount in Rs.)

Particulars	Current Year (2023-24)		Previous Year (2022-23)	
Balance as at the beginning of the year	575,595,157	575,595,157	552,064,690	552,064,690
Add: Contributions towards Corpus/ Capital Fund (Purchase of Asset)	29,547,534	29,547,534	22,360,695	22,360,695
Add: Excess of Income over Expenditure	6,270,221	6,270,221	1,169,771	1,169,771
Less: Fund transferred from Capital Fund to Capital Reserve	-	-	-	-
<b>BALANCE AS AT THE YEAR - END</b>	<b>611,412,912</b>	<b>611,412,912</b>	<b>575,595,157</b>	<b>575,595,157</b>

**SCHEDULE 2 - RESERVES AND SURPLUS**

(Amount in Rs.)

Particulars	Current Year (2023-24)		Previous Year (2022-23)	
1. Capital Reserve:				
As per last Account	164,982,852	164,982,852	160,500,000	160,500,000
Addition during the year	5,969,319	5,969,319	4,482,852	4,482,852
Less: Deductions during the year				
2. Revaluation Reserve:				
As per last Account	-	-	-	-
Addition during the year				
Less: Deductions during the year				
3. Special Reserves:				
As per last Account	-	-	-	-
Addition during the year				
Less: Deductions during the year				
4. General Reserves:				
As per last Account	-	-	-	-
Addition during the year				
Less: Deductions during the year				
TOTAL	170,952,171	170,952,171	164,982,852	164,982,852

### वित्तीय विवरण प्रपत्र (गैर- लाभकारी संगठन)

संगठन का नाम : समुद्री उत्पाद निर्यात विकास प्राधिकरण, कोच्ची - 36

31.03.2024 की स्थिति के अनुसार तुलन- पत्र के भाग स्वरूप अनुसूचियाँ

अनुसूची 3 - चिह्नित/स्थाई निधि

(राशि रु. में)

विवरण	चालु वर्ष (2023-24)	गत वर्ष (2022-23)
क) अन्य चिह्नित निधियों का अथशेष	30,51,05,497	29,97,40,123
- आईआईएसएस निधि का अथशेष	10,79,12,229	6,81,29,716
ख) निधियों में परिवर्धन:		
i. दान/अनुदान	29,26,000	-
ii. अन्य निधियों से किए गए निवेशों से आय	96,63,113	1,59,15,435
- आईआईएसएस निधियों पर निवेशों से आय	23,66,955	35,63,111
iii. आईआईएसएस से अन्य परिवर्धन	12,49,460	9,68,78,933
- अन्य परिवर्धन (अनुबंध-1)	1,88,54,601	2,03,12,846
iv. अतिरिक्त/संदिग्ध ऋण के लिए प्रावधान	34,77,46,682	33,74,90,766
<b>कुल ( क + ख )</b>	<b>79,58,24,538</b>	<b>84,20,30,930</b>
ग) निधियों के उद्देश्यों के लिए उपयोग/व्यय	-	-
i. पूँजी व्यय		
- स्थाई परिसंपत्तियाँ		
- अन्य		
<b>कुल (i)</b>		
ii. राजस्व व्यय		
- वेतन, मज़दूरी और भत्ते आदि	5,22,045	8,26,731
- किराया	-	
- स्थापना व्यय- आईआईएसएस निधि	-	5,07,58,174
- प्रावधान/अन्य व्यय	38,27,50,163	36,75,26,941
- प्रावधान/अन्य व्यय - आईआईएसएस निधि	41,76,537	99,01,357
<b>कुल (ii)</b>	<b>38,74,48,744</b>	<b>42,90,13,203</b>
<b>कुल (ग) = (i) + (ii)</b>	<b>38,74,48,744</b>	<b>42,90,13,203</b>
अन्य चिह्नित निधियों का जमाशेष	30,10,23,687	30,51,05,498
आईआईएसएस निधि का जमाशेष	10,73,52,107	10,79,12,229
<b>वर्षांत में निवल शेष (क+ख - ग)</b>	<b>40,83,75,794</b>	<b>41,30,17,728</b>

नोट : अनुलग्नक 1 देखें.

**FORM OF FINANCIAL STATEMENTS (NON-PROFIT ORGANISATIONS)**  
**Name of Entity : THE MARINE PRODUCTS EXPORT DEVELOPMENT AUTHORITY,**  
**KOCHI 36**  
**SCHEDULES FORMING PART OF BALANCE SHEET AS AT 31.03.2024**

**SCHEDULE 3 - EARMARKED/ENDOWMENT FUND**

(Amount in Rs.)

Particulars	Current Year (2023-24)	Previous Year (2022-23)
a) Opening balance of earmarked fund others	305,105,497	299,740,123
-Opening balance of IISS funds	107,912,229	68,129,716
b) Additions to the Funds:		
i. Donations/grants	2,926,000	-
ii Income from Investments made on account of other funds	9,663,113	15,915,435
- Income from investments on IISS Funds	2,366,955	3,563,111
iii. Other additions from IISS	1,249,460	96,878,933
- Other Additions (Annexure 1)	18,854,601	20,312,846
iv Provision for additions/doubtful debts	347,746,682	337,490,766
<b>TOTAL ( a + b )</b>	<b>795,824,538</b>	<b>842,030,930</b>
c) Utilisation/Expenditure towards objectives of funds	-	-
i.Capital Expenditure		
- Fixed Assets		
- Others		
<b>Total (i)</b>		
ii. Revenue Expenditure		
- Salaries, Wages and allowances etc.	522,045	826,731
- Rent	-	
- Establishment expenses- IISS Funds	-	50,758,174
- Provisions / Other expenses	382,750,163	367,526,941
- Provisions / Other expenses - IISS Funds	4,176,537	9,901,357
<b>Total (ii)</b>	<b>387,448,744</b>	<b>429,013,203</b>
<b>TOTAL (c) = (i) + (ii)</b>	<b>387,448,744</b>	<b>429,013,203</b>
<b>Closing balance of earmarked fund others</b>	<b>301,023,687</b>	<b>305,105,498</b>
<b>Closing balance of IISS funds</b>	<b>107,352,107</b>	<b>107,912,229</b>
<b>NET BALANCE AS AT THE YEAR-END (a + b - c)</b>	<b>408,375,794</b>	<b>413,017,728</b>

Note : Refer Annexure 1.

### वित्तीय विवरण प्रपत्र (गैर- लाभकारी संगठन)

संगठन का नाम : समुद्री उत्पाद निर्यात विकास प्राधिकरण, कोच्ची - 36

31.03.2024 की स्थिति के अनुसार तुलन- पत्र के भाग स्वरूप अनुसूचियां

अनुसूची 4 - प्रतिभूत ऋण और उधार

(राशि रु. में)

विवरण	चालू वर्ष (2023-24)		गत वर्ष (2022-23)	
1. केन्द्रीय सरकार				
2. राज्य सरकार (निर्दिष्ट करें)				
3. वित्तीय संस्थाएं				
क) सावधि ऋण				
4. बैंक				
क) सावधि ऋण :				
ख) अन्य ऋण (निर्दिष्ट करें)				
5. अन्य संस्थाएं एवं अभिकरण				
6. ऋणपत्र एवं बंधपत्र				
7. अन्य (निर्दिष्ट करें)				
कुल	-	-	-	-

अनुसूची 5 - अप्रतिभूत ऋण और उधार:

(राशि रु. में)

विवरण	चालू वर्ष (2023-24)		गत वर्ष (2022-23)	
1. केन्द्रीय सरकार				
2. राज्य सरकार (निर्दिष्ट करें)				
3. वित्तीय संस्थाएं				
क) सावधि ऋण				
ख) उपार्जित ब्याज एवं देय				
4. बैंक:				
क) सावधि ऋण				
ख) अन्य ऋण (निर्दिष्ट करें)				
5. अन्य संस्थाएं एवं अभिकरण				
6. ऋणपत्र एवं बंधपत्र				
7. अन्य (निर्दिष्ट करें)				
कुल	-	-	-	-

अनुसूची 6 - आस्थगित उधार देयताएं

(राशि रु. में)

विवरण	चालू वर्ष (2023-24)		गत वर्ष (2022-23)	
क) पूँजी उपस्कर व अन्य परिसंपत्तियों के मालबंदन द्वारा प्राप्त स्वीकृतियाँ				
ख) अन्य				
कुल	-	-	-	-

**FORM OF FINANCIAL STATEMENTS (NON-PROFIT ORGANISATIONS)**  
**Name of Entity : THE MARINE PRODUCTS EXPORT DEVELOPMENT AUTHORITY,**  
**KOCHI 36**  
**SCHEDULES FORMING PART OF BALANCE SHEET AS AT 31.03.2024**

**SCHEDULE 4 - SECURED LOANS AND BORROWINGS:**

(Amount in Rs.)

Particulars	Current Year (2023-24)		Previous Year (2022-23)	
1. Central Government				
2. State Government (Specify)				
3. Financial Institutions				
a) Term Loans				
4. Banks:				
a) Term Loans				
b) Other loans (specify)				
5. Other Institutions and Agencies				
6. Debentures and Bonds				
7. Others (Specify)				
<b>TOTAL</b>	Nil	Nil	Nil	Nil

**SCHEDULE 5 - UNSECURED LOANS AND BORROWINGS**

(Amount in Rs.)

Particulars	Current Year (2023-24)		Previous Year (2022-23)	
1. Central Government				
2. State Government (Specify)				
3. Financial Institutions				
a) Term Loans				
b) Interest accrued and due				
4. Banks:				
a) Term Loans				
b) Other loans (specify)				
5. Other Institutions and Agencies				
6. Debentures and Bonds				
7. Others (Specify)				
<b>TOTAL</b>	Nil	Nil	Nil	Nil

**SCHEDULE 6 - DEFERRED CREDIT LIABILITIES**

(Amount in Rs.)

Particulars	Current Year (2023-24)		Previous Year (2022-23)	
a) Acceptances secured by hypothecation of capital/ other assets				
b) Others				
<b>TOTAL</b>	Nil	Nil	Nil	Nil

### वित्तीय विवरण प्रपत्र (गैर- लाभकारी संगठन)

संगठन का नाम : समुद्री उत्पाद निर्यात विकास प्राधिकरण, कोच्ची - 36

31.03.2024 की स्थिति के अनुसार तुलन- पत्र के भाग स्वरूप अनुसूचियां

अनुसूची 7 - चालू देयताएँ एवं प्रावधान :

(राशि रु. में)

विवरण	चालू वर्ष (2023-24)		गत वर्ष (2022-23)	
क. चालू देयताएं				
1. स्वीकृतियाँ	-	-	-	-
2. विविध लेनदार :	-	-	-	-
क) माल केलिए				
ख) अन्य				
3. प्राप्त अग्रिम (अनुबंध-2)	1,40,48,968	1,40,48,968	1,44,06,685	1,44,06,685
4. उपार्जित ब्याज परंतु निम्न पर देय नहीं:				
क) प्रतिभूत ऋण/उधार	-	-	-	-
ख) अप्रतिभूत ऋण/उधार	-	-	-	-
5. सांविधिक देयताएं:				
क) अतिदेय				
ख) अन्य (अनुबंध-3)	45,79,145	45,79,145	40,26,067	40,26,067
6. अन्य चालू देयताएँ (अनुबंध-4)	10,47,52,022	10,47,52,022	11,74,29,928	11,74,29,928
7. अन्य (ईपीएस के लिए प्रावधान & सीलैब बकाया)	38,03,51,368	38,03,51,368	33,74,90,766	33,74,90,766
कुल (क)	50,37,31,503	50,37,31,503	47,33,53,446	47,33,53,446
ख. प्रावधान				
1. उपदान	12,47,98,633	12,47,98,633	11,96,80,328	11,96,80,328
2. अधिवार्षिता/पेंशन	2,80,53,76,801	2,80,53,76,801	2,97,67,19,660	2,97,67,19,660
3. संचित अवकाश नकदीकरण	10,80,06,049	10,80,06,049	10,00,48,950	10,00,48,950
4. व्यापार वारन्टी/दावे	-	-	-	-
कुल (ख)	3,03,81,81,483	3,03,81,81,483	3,19,64,48,938	3,19,64,48,938
ग. चालू देयताएं एवं समुद्री खाद्य प्रदर्शनी	30,64,162	30,64,162	1,76,43,480	1,76,43,480
कल (क+ख+ग)	3,54,49,77,148	3,54,49,77,148	3,68,74,45,864	3,68,74,45,864

**FORM OF FINANCIAL STATEMENTS (NON-PROFIT ORGANISATIONS)**  
**Name of Entity : THE MARINE PRODUCTS EXPORT DEVELOPMENT AUTHORITY,**  
**KOCHI 36**  
**SCHEDULES FORMING PART OF BALANCE SHEET AS AT 31.03.2024**

**SCHEDULE 7 - CURRENT LIABILITIES AND PROVISIONS**

(Amount in Rs.)

Particulars	Current Year (2023-24)		Previous Year (2022-23)	
A. CURRENT LIABILITIES				
1. Acceptances	-	-	-	-
2. Sundry Creditors:	-	-	-	-
a) For Goods				
b) Others				
3. Advances Received (Annexure-2)	14,048,968	14,048,968	14,406,685	14,406,685
4. Interest accrued but not due on:				
a) Secured Loans/borrowings	-	-	-	-
b) Unsecured Loans/borrowings	-	-	-	-
5. Statutory Liabilities:				
a) Overdue				
b) Others (Annexure-3)	4,579,145	4,579,145	4,026,067	4,026,067
6. Other current Liabilities (Annexure-4)	104,752,022	104,752,022	117,429,928	117,429,928
7. Others (Provision for EPS & Sealab Dues)	380,351,368	380,351,368	337,490,766	337,490,766
TOTAL (A)	503,731,503	503,731,503	473,353,446	473,353,446
B. PROVISIONS				
1. Gratuity	124,798,633	124,798,633	119,680,328	119,680,328
2. Superannuation/Pension	2,805,376,801	2,805,376,801	2,976,719,660	2,976,719,660
3. Accumulated Leave Encashment	108,006,049	108,006,049	100,048,950	100,048,950
4. Trade Warranties/Claims	-	-	-	-
TOTAL (B)	3,038,181,483	3,038,181,483	3,196,448,938	3,196,448,938
C. Current liabilities & Provision Sea Food Shows	3,064,162	3,064,162	17,643,480	17,643,480
TOTAL (A + B + C)	3,544,977,148	3,544,977,148	3,687,445,864	3,687,445,864

## वित्तीय विवरण प्रपत्र (गैर-लाभकारी संगठन)

संगठन का नाम : समुद्री उत्पाद निर्यात विकास प्राधिकरण, कोच्ची - 36

31.03.2024 की स्थिति के अनुसार तुलन- पत्र के भाग स्वरूप अनुसूचियां

(राशि रु. में)

अनुसूची 8 - स्थायी परिसंपत्तियां

समूह	विवरण	कुल ब्लॉक				मूल्यहास				निवल ब्लॉक		
		वर्षांश में लागत/मूल्यांकन	वर्ष के दौरान अभिवृद्धि	वर्ष के दौरान कटौतियाँ	वर्षांत में मूल्य/मूल्यांकन	दर	वर्षांश में	वर्ष के दौरान कटौतियाँ	वर्षांत तक कुल	चालू वर्षांत में	गत वर्षांत में	
1	पुस्तकें	30,00,997	92,226	27,184	30,66,039	10	21,09,591	94,453	24,662	21,79,382	8,86,657	8,91,406
2	इमारतें	6,47,88,123	3,04,749	-	6,50,92,872	5	2,67,94,098	19,13,857	-	2,87,07,955	3,63,84,917	3,79,94,025
3	कंप्यूटर सहायक सामग्री	3,80,12,681	21,86,661	6,62,187	3,95,37,155	60	3,44,22,301	20,61,800	6,43,334	3,58,40,767	36,96,388	35,90,380
4	फ़र्निचर एवं जुड़नार (चल)	3,20,51,814	19,75,221	4,67,716	3,35,59,319	10	1,77,38,595	16,03,200	3,02,466	1,90,39,329	1,45,19,990	1,43,13,219
5	हैचरी कॉम्प्लेक्स, वल्लारपाडम	8,88,27,868	-	-	8,88,27,868	5	2,34,21,966	32,70,294	-	2,66,92,260	6,21,35,608	6,54,05,902
6	हैचरी उपस्कर, वल्लारपाडम	71,31,770	10,89,875	-	82,21,645	25	49,03,493	7,12,694	-	56,16,187	26,05,458	22,28,277
7	प्रयोगशाला व फार्म उपस्कर	47,33,73,497	2,03,28,199	7,99,913	49,29,01,783	25	37,88,09,037	2,50,98,017	6,98,240	40,32,08,814	8,96,92,969	9,45,64,460
8	ज़मीन	25,13,238	-	-	25,13,238	0	-	-	-	-	25,13,238	25,13,238
8क	भुबनेश्वर में लीजहोल्ड जमीन।	34,78,750	-	-	34,78,750	-	3,68,034	35,138	-	4,03,172	30,75,578	31,10,716
9	कार्यालय वाहन	1,21,08,158	-	9,82,342	1,11,25,816	25	67,39,003	10,54,764	3,87,657	74,06,110	37,19,706	53,69,155
10	अन्य परिसंपत्तियाँ	89,12,239	35,69,501	2,34,312	1,22,47,428	25	78,59,346	9,37,443	2,14,782	85,82,007	36,65,421	10,52,893
11	संयंत्र मशीनरी एवं सूखा मत्स्य भंडारण	10,85,246	-	-	10,85,246	10	10,30,984	-	-	10,30,984	54,262	54,262
12	कार्यालय उपस्कर	53,40,222	1,102	1,20,980	52,20,344	20	43,31,619	1,65,156	1,05,465	43,91,310	8,29,034	10,08,603
13	जुड़नार (अचल)	4,89,40,671	-	43,408	4,88,97,263	20	3,36,49,920	28,62,395	41,508	3,64,70,807	1,24,26,456	1,52,90,751
	कुल चालू वर्ष	78,95,65,274	2,95,47,534	33,38,042	81,57,74,766		54,21,77,987	3,98,09,211	24,18,114	57,95,69,084	23,62,05,682	24,73,87,287
	गत वर्ष	78,38,28,322	2,23,60,695	1,66,23,743	78,95,65,274		51,59,13,414	4,19,03,113	1,56,38,540	54,21,77,987	24,73,87,287	26,79,14,908
स्थायी परिसंपत्ति का निवल ब्लॉक		23,62,05,682										
कार्य प्रगति पर		6,45,86,947										
स्थायी परिसंपत्ति		30,07,92,629										

नोट 5 (एफ) देखें

नोट 5 (एफ) देखें

**FORM OF FINANCIAL STATEMENTS (NON-PROFIT ORGANISATIONS)**  
**Name of Entity : THE MARINE PRODUCTS EXPORT DEVELOPMENT AUTHORITY,**  
**KOCHI 36**

**SCHEDULES FORMING PART OF BALANCE SHEET AS AT 31.03.2024**

**SCHEDULE 8 - FIXED ASSETS**

(Amount in Rs)

GROUP	DESCRIPTION	GROSS BLOCK			DEPRECIATION				NET BLOCK			
		Cost/ Valuation as at beginning of the year	Additions during the year	Deductions during the year	Cost/valuation as at the year- end	Rate	As at the beginning of the year	During the year	On Deduction during the year	Total upto the year end	As at the current year- end	As at the previous year-end
1	BOOKS	30,00,997	92,226	27,184	30,66,039	10	21,09,591	94,453	24,662	21,79,382	8,86,657	8,91,406
2	BUILDINGS	6,47,88,123	3,04,749	-	6,50,92,872	5	2,67,94,098	19,13,857	-	2,87,07,955	3,63,84,917	3,79,94,025
3	COMPUTERS/ PERIPHERALS	3,80,12,681	21,86,661	6,62,187	3,95,37,155	60	3,44,22,301	20,61,800	6,43,334	3,58,40,767	36,96,388	35,90,380
4	FURNITURE AND FIXTURES (MOVABLE)	3,20,51,814	19,75,221	4,67,716	3,35,59,319	10	1,77,38,595	16,03,200	3,02,466	1,90,39,329	1,45,19,990	1,43,13,219
5	HATCHERY COMPLEX VALARPADOM	8,88,27,868	-	-	8,88,27,868	5	2,34,21,966	32,70,294	-	2,66,92,260	6,21,35,608	6,54,05,902
6	HATCHERY EQUIPMENT VALLARPADOM	71,31,770	10,89,875	-	82,21,645	25	49,03,493	7,12,694	-	56,16,187	26,05,458	22,28,277
7	LAB AND FARM EQUIPMENTS	47,33,73,497	2,03,28,199	7,99,913	49,29,01,783	25	37,88,09,037	2,50,98,017	6,98,240	40,32,08,814	8,96,92,969	9,45,64,460
8	LAND	25,13,238	-	-	25,13,238	0	-	-	-	-	25,13,238	25,13,238
8A	LEASEHOLD LAND AT BHUBANESWAR	34,78,750	-	-	34,78,750		3,68,034	35,138	-	4,03,172	30,75,578	31,10,716
9	OFFICE VEHICLE	1,21,08,158	-	9,82,342	1,11,25,816	25	67,39,003	10,54,764	3,87,657	74,06,110	37,19,706	53,69,155
10	OTHER ASSETS	89,12,239	35,69,501	2,34,312	1,22,47,428	25	78,59,346	9,37,443	2,14,782	85,82,007	36,65,421	10,52,893
11	PLANT MACHINERY & DRY FISH STORAGE	10,85,246	-	-	10,85,246	10	10,30,984	-	-	10,30,984	54,262	54,262
12	OFFICE EQUIPMENTS	53,40,222	1,102	1,20,980	52,20,344	20	43,31,619	1,65,156	1,05,465	43,91,310	8,29,034	10,08,603
13	FIXTURES (IMMOVABLE)	4,89,40,671	-	43,408	4,88,97,263	20	3,36,49,920	28,62,395	41,508	3,64,70,807	1,24,26,456	1,52,90,751
	TOTAL Current Year	78,95,65,274	2,95,47,534	33,38,042	81,57,74,766		54,21,77,987	3,98,09,211	24,18,114	57,95,69,084	23,62,05,682	24,73,87,287
	Previous year	78,38,28,322	2,23,60,695	1,66,23,743	78,95,65,274		51,59,13,414	4,19,03,113	1,56,38,540	54,21,77,987	24,73,87,287	26,79,14,908
Net Block of Fixed Asset		236,205,682										
Work in progress		64,586,947			Refer notes 5(f)							
Fixed Assets		300,792,629										

Refer notes 5(f)

### वित्तीय विवरण प्रपत्र (गैर- लाभकारी संगठन)

संगठन का नाम : समुद्री उत्पाद निर्यात विकास प्राधिकरण, कोच्ची - 36

31.03.2024 की स्थिति के अनुसार तुलन- पत्र के भाग स्वरूप अनुसूचियां

अनुसूची 9 - चिन्हित / स्थायी निधियों से निवेश

(राशि रु. में)

विवरण	चालू वर्ष (2023-24)	गत वर्ष (2022-23)
1. सरकारी प्रतिभूतियों में	-	-
2. अन्य अनुमोदित प्रतिभूतियां	-	-
3. शेयर (अनुबंध-5) ईपीएस	5,47,00,700	5,47,00,700
4. ऋणपत्र और बंध पत्र	-	-
5. सहायक कंपनियां एवं संयुक्त उद्यम (मिडकॉन)	2,50,00,000	2,50,00,000
6. निवेश -आईआई एसएस निधि	7,79,96,481	10,09,87,827
7. अन्य (निर्दिष्ट किया जाए) (अनुबंध-6)	42,64,32,237	37,12,00,342
<b>कुल</b>	<b>58,41,29,418</b>	<b>55,18,88,869</b>

अनुसूची-10- निवेश - अन्य

(राशि रु. में)

विवरण	चालू वर्ष (2023-24)	गत वर्ष (2022-23)
1. सरकारी प्रतिभूतियों में		
2. अन्य अनुमोदित प्रतिभूतियां		
3. शेयर		
4. ऋणपत्र और बंध पत्र		
5. सहायक कंपनियां एवं संयुक्त उद्यम		
6. अन्य (निर्दिष्ट किया जाए)		
<b>कुल</b>	<b>-</b>	<b>-</b>

**FORM OF FINANCIAL STATEMENTS (NON-PROFIT ORGANISATIONS)**  
**Name of Entity : THE MARINE PRODUCTS EXPORT DEVELOPMENT AUTHORITY,**  
**KOCHI 36**  
**SCHEDULES FORMING PART OF BALANCE SHEET AS AT 31.03.2024**

**SCHEDULE 9 - INVESTMENTS FROM EARMARKED / ENDOWMENT FUNDS**

(Amount in Rs.)

Particulars	Current Year (2023-24)	Previous Year (2022-23)
1. In Government Securities	-	-
2. Other approved Securities	-	-
3. Shares (Annexure-5) - EPS	54,700,700	54,700,700
4. Debentures and Bonds	-	-
5. Subsidiaries and Joint Ventures (MIDCON)	25,000,000	25,000,000
6. Investment -IISS Fund	77,996,481	100,987,827
7. Others (to be specified) (Annexure-6)	426,432,237	371,200,342
<b>TOTAL</b>	<b>584,129,418</b>	<b>551,888,869</b>

**SCHEDULE 10 - INVESTMENTS - OTHERS**

(Amount in Rs.)

Particulars	Current Year (2023-24)	Previous Year (2022-23)
1. In Government Securities		
2. Other approved Securities		
3. Shares		
4. Debentures and Bonds		
5. Subsidiaries and Joint Ventures		
6. Others (to be specified)		
<b>TOTAL</b>	Nil	Nil

### वित्तीय विवरण प्रपत्र (गैर- लाभकारी संगठन)

संगठन का नाम : समुद्री उत्पाद निर्यात विकास प्राधिकरण, कोच्ची - 36

31.03.2024 की स्थिति के अनुसार तुलन- पत्र के भाग स्वरूप अनुसूचियां

अनुसूची 11 - चालू परिसंपत्तियाँ, ऋण, अग्रिम आदि

(राशि रु. में)

विवरण	चालू वर्ष (2023-24)		गत वर्ष (2022-23)	
क. चालू परिसंपत्तियाँ:				
1. मालसूची:				
क. भंडार एवं स्पेआर (टिप्पणी-6)	88,01,278	88,01,278	1,10,35,934	1,10,35,934
ख. खुले औजार	-	-	-	
ग. व्यापारगत माल				-
तैयार माल	-	-	-	-
कार्य प्रगति पर	-	-	-	-
कच्चा माल	-	-	-	-
2. विविध देनदार				
क) छः महीने से अधिक अवधि के लिए बकाया ऋण				
ख) अन्य संदिग्ध ऋण	38,03,51,368	38,03,51,368	33,74,90,766	33,74,90,766
3. हाथ में नकद शेष (चेक/ड्राफ्ट अग्रदाय सहित) (अनुबंध-7)	85,132	85,132	6,328	6,328
4. बैंक शेष:				
क) अनुसूचित बैंकों में:				
- चालू खाते में (अनुबंध-8)	38,78,24,314	38,78,24,314	36,20,85,924	36,20,85,924
- जमा खातों पर - साख पत्र सहित	3,37,53,701	3,37,53,701	1,33,82,377	1,33,82,377
- बचत खाते में	-	-	-	-
ख) गैर अनुसूचित बैंकों में				
- चालू खाते में	-	-	-	-
- जमा खाते में	-	-	-	-
- बचत खाते में	-	-	-	-
5. डाकघर बचत खाता	-	-	-	-
कल (क)	81,08,15,793	81,08,15,793	72,40,01,329	72,40,01,329

**FORM OF FINANCIAL STATEMENTS (NON-PROFIT ORGANISATIONS)**  
**Name of Entity : THE MARINE PRODUCTS EXPORT DEVELOPMENT AUTHORITY,**  
**KOCHI 36**  
**SCHEDULES FORMING PART OF BALANCE SHEET AS AT 31.03.2024**

**SCHEDULE 11 - CURRENT ASSETS, LOANS, ADVANCES ETC.**

(Amount in Rs )

Particulars	Current Year (2023-24)		Previous Year (2022-23)	
A. CURRENT ASSETS:				
1. Inventories:				
a) Stock and Spares (Note 6)	88,01,278	88,01,278	1,10,35,934	1,10,35,934
b) Loose Tools	-		-	
c) Stock-in-trade				-
Finished Goods	-	-		-
Work-in-progress	-	-	-	-
Raw Materials	-	-	-	-
2. Sundry Debtors:				
a) Debts Outstanding for a period exceeding six months				
b) Others - Doubtful debts	38,03,51,368	38,03,51,368	33,74,90,766	33,74,90,766
3. Cash balances in hand (including cheques/drafts and imprest) (Annexure-7)	85,132	85,132	6,328	6,328
4. Bank Balances:				
a) With Scheduled Banks:				
- On Current Accounts (Annexure-8)	38,78,24,314	38,78,24,314	36,20,85,924	36,20,85,924
- On Deposit Accounts - Including Letter of Credits	3,37,53,701	3,37,53,701	1,33,82,377	1,33,82,377
- On Savings Accounts	-	-	-	-
b) With non-Scheduled Banks				
- On Current Accounts	-	-	-	-
- On Deposit Accounts	-	-	-	-
- On Savings Accounts	-	-	-	-
5. Post Office-Savings Accounts	-	-	-	-
TOTAL (A)	81,08,15,793	81,08,15,793	72,40,01,329	72,40,01,329

### वित्तीय विवरण प्रपत्र (गैर-लाभकारी संगठन)

संगठन का नाम : समुद्री उत्पाद निर्यात विकास प्राधिकरण, कोच्ची - 36

31.03.2024 की स्थिति के अनुसार तुलन- पत्र के भाग स्वरूप अनुसूचियां

अनुसूची 11 - चालू परिसंपत्तियाँ, ऋण, अग्रिम आदि (जारी)

(राशि रु. में)

विवरण	चालू वर्ष (2023-24)		गत वर्ष (2022-23)	
ख. ऋण अग्रिम व अन्य परिसंपत्तियां				
1. ऋण:				
क) कर्मचारी (अनुबंध-9)	1,78,306	1,78,306	9,16,950	9,16,950
ख) इस संगठन के समान कार्यकलापों/ उद्देश्यों में लगे अन्य संगठन	-	-	-	-
ग) अन्य (सेवा कर/जीएसटी)	6,55,53,426	6,55,53,426	5,58,83,092	5,58,83,092
घ) टीडीएस प्रतिदाय प्राप्य	20,35,698	20,35,698	21,80,084	21,80,084
2. नकद या वस्तु के रूप में वसूली योग्य अथवा प्राप्त्य मूल्य हेतु निर्दिष्ट				
अग्रिम व अन्य राशि				
क) पूँजी खाते पर	-	-	-	-
ख) पूर्वभुगतान	2,94,302	2,94,302	3,12,955	3,12,955
ग) प्राप्य ब्याज	81,45,140	81,45,140	66,56,712	66,56,712
घ) अन्य (अनुबंध -10)	74,98,396	74,98,396	75,36,656	75,36,656
इ) अन्य अग्रिम (एमएसी योजना सहित)	7,25,12,963	7,25,12,963	6,21,32,649	6,21,32,649
3. उपार्जित आय:				
क) चिह्नित/ स्थाई निधियों से निवेशों पर				
ख) निवेशो पर अन्य	-	-	-	-
ग) ऋणों व अग्रिमों पर				
घ) अन्य	-	-	-	-
( रु..... की वसूल न की गई बकाया आय सम्मिलित है)				
4. प्राप्य दावे/प्राप्य लेखे	4,67,75,735	4,67,75,735	4,83,15,948	4,83,15,948
5. समुद्री खाद्य प्रदर्शनी/ऋणों एवं अग्रिम	68,31,918	68,31,918	79,97,427	79,97,427
6. पूर्व जमा / अग्रिम - ईपीएस	(4,00,000)	(4,00,000)	(4,00,000)	(4,00,000)
कुल (ख)	20,94,25,883	20,94,25,883	19,15,32,473	19,15,32,473
कल (क + ख)	1,02,02,41,676	1,02,02,41,676	91,55,33,801	91,55,33,801

## FORM OF FINANCIAL STATEMENTS (NON-PROFIT ORGANISATIONS)

Name of Entity : THE MARINE PRODUCTS EXPORT DEVELOPMENT AUTHORITY,  
KOCHI 36

## SCHEDULES FORMING PART OF BALANCE SHEET AS AT 31.03.2024

### SCHEDULE 11 - CURRENT ASSETS, LOANS, ADVANCES ETC. (Contd.)

(Amount in Rs)

Particulars	Current Year (2023-24)		Previous Year (2022-23)	
B. LOANS, ADVANCES AND OTHER ASSETS				
1. Loans:				
a) Staff (Annexure-9)	1,78,306	1,78,306	9,16,950	9,16,950
b) Other Entities engaged in activities/ objectives similar to that of the Entity	-	-	-	
c) Others (Service Tax/GST)	6,55,53,426	6,55,53,426	5,58,83,092	5,58,83,092
d) TDS refund receivable	20,35,698	20,35,698	21,80,084	21,80,084
2. Advances and other amounts recoverable in cash or in kind or for value to be received				
a) On Capital Account	-	-	-	-
b) Prepayments	2,94,302	2,94,302	3,12,955	3,12,955
c) Interest Receivable	81,45,140	81,45,140	66,56,712	66,56,712
d) Others (Annexure-10)	74,98,396	74,98,396	75,36,656	75,36,656
e) Advances others (Including MAC Project)	7,25,12,963	7,25,12,963	6,21,32,649	6,21,32,649
3. Income Accrued:				
a) On Investments from Earmarked/ Endowment Funds				
b) On Investments - Others	-	-	-	-
c) On Loans and Advances				
d) Others (includes income due unrealised Rs...)	-	-	-	-
4. Claims Receivable/ Accounts Receivable	4,67,75,735	4,67,75,735	4,83,15,948	4,83,15,948
5. Loans & Advances Sea Food Shows	68,31,918	68,31,918	79,97,427	79,97,427
6. Predeposit / Advance - EPS	(4,00,000)	(4,00,000)	(4,00,000)	(4,00,000)
TOTAL (B)	20,94,25,883	20,94,25,883	19,15,32,473	19,15,32,473
TOTAL (A + B)	1,02,02,41,676	1,02,02,41,676	91,55,33,801	91,55,33,801

वित्तीय विवरण प्रपत्र (गैर-लाभकारी संगठन)  
संगठन का नाम : समुद्री उत्पाद निर्यात विकास प्राधिकरण, कोच्ची - 36  
31.03.2024 की स्थिति के अनुसार तुलन-पत्र के भाग स्वरूप अनुसूचियां

अनुसूची 12 - बिक्रियों/सेवाओं से आय

(राशि रु. में)

विवरण	चालू वर्ष (2023-24)			गत वर्ष (2022-23)		
	योजना	अन्य	कुल	योजना	अन्य	कुल
1) बिक्रियों से आय						
क) तैयार माल की बिक्री						
ख) कच्चे माल की बिक्री						
ग) रद्दी माल की बिक्री (पुरानी मर्दों की बिक्री)						
घ) अन्य (मत्स्य/प्रॉन की बिक्री)						
2) सेवाओं से आय						
क) श्रम व कार्रवाई प्रभार						
ख) व्यावसायिक एवं परामर्श सेवाएं						
ग) अभिकरण कमीशन व दलाली						
घ) अनुरक्षण सेवाएं (उपस्कर/संपत्ति)						
ङ) अन्य (निर्दिष्ट करें)						
कुल	-	-	-	-	-	-

अनुसूची 13- अनुदान/सब्सिडी

(राशि रु. में)

विवरण	चालू वर्ष (2023-24)			गत वर्ष (2022-23)		
	योजना	अन्य	कुल	योजना	अन्य	कुल
(अप्रत्यादेय अनुदान व प्राप्त सब्सिडी)						
1) केन्द्र सरकार (परिसंपत्ति खरीद को कम करके)	53,79,83,703	43,24,68,763	97,04,52,466	48,96,23,242	38,80,16,063	87,76,39,305
2) राज्य सरकार (रें)	-	-	-	-	-	-
3) सरकारी अभिकरण/ईआईसी	2,00,00,000	-	2,00,00,000	2,05,57,705	-	2,05,57,705
4) संस्थाएं/कल्याणकारी निकाय	-	-	-	-	-	-
5) अंतर्राष्ट्रीय संगठन	-	-	-	-	-	-
6) अनुदान-अ.जा/अ.ज.जा.कार्यक्रम	2,30,00,000	-	2,30,00,000	2,49,98,000	-	2,49,98,000
7) अन्य संस्थानों से अनुदान	42,51,250	-	42,51,250	-	-	-
कुल	58,52,34,953	43,24,68,763	1,01,77,03,716	53,51,78,947	38,80,16,063	92,31,95,010

## FORM OF FINANCIAL STATEMENTS (NON-PROFIT ORGANISATIONS)

Name of Entity : THE MARINE PRODUCTS EXPORT DEVELOPMENT AUTHORITY,  
KOCHI 36

### SCHEDULES FORMING PART OF INCOME & EXPENDITURE FOR THE PERIOD / YEAR ENDED 31.03.2024

#### SCHEDULE 12 - INCOME FROM SALES / SERVICES

(Amount in Rs)

Particulars	Current Year (2023-24)			Previous Year (2022-23)		
	Schemes	Others	TOTAL	Schemes	Others	TOTAL
1) Income from Sales						
a) Sale of Finished Goods						
b) Sale of Raw Material						
c) Sale of Scraps (Sale of old items)						
d) Others (Sale of Fish/Prawn)						
2) Income from Services						
a) Labour and Processing Charges						
b) Professional/Consultancy Services						
c) Agency Commission and Brokerage						
d) Maintenance Services (Equipment/Property)						
e) Others (Specify)						
<b>TOTAL</b>	Nil	Nil	Nil	Nil	Nil	Nil

#### SCHEDULE 13- GRANTS/SUBSIDIES

(Amount in Rs)

Particulars	Current Year (2023-24)			Previous Year (2022-23)		
	Schemes	Others	TOTAL	Schemes	Others	TOTAL
(Irrevocable Grants & Subsidies Received)						
1) Central Government (less Asset purchase)	53,79,83,703	43,24,68,763	97,04,52,466	48,96,23,242	38,80,16,063	87,76,39,305
2) State Government(s)	-	-	-	-	-	-
3) Government Agencies/EIC	2,00,00,000	-	2,00,00,000	2,05,57,705	-	2,05,57,705
4) Institutions/Welfare Bodies	-	-	-	-	-	-
5) International Organisations	-	-	-	-	-	-
6) Grants - SC/ST Programmes	2,30,00,000	-	2,30,00,000	2,49,98,000	-	2,49,98,000
7) Grants from Other Institutions	42,51,250	-	42,51,250	-	-	-
<b>TOTAL</b>	<b>58,52,34,953</b>	<b>43,24,68,763</b>	<b>1,01,77,03,716</b>	<b>53,51,78,947</b>	<b>38,80,16,063</b>	<b>92,31,95,010</b>

### वित्तीय विवरण प्रपत्र (गैर-लाभकारी संगठन)

संगठन का नाम : समुद्री उत्पाद निर्यात विकास प्राधिकरण, कोच्ची - 36

31.03.2024 की स्थिति के अनुसार तुलन- पत्र के भाग स्वरूप अनुसूचियां

#### अनुसूची 14 - शुल्क/अंशदान

(राशि रु. में)

विवरण	चालू वर्ष (2023-24)			गत वर्ष (2022-23)		
	योजना	अन्य	कुल	योजना	अन्य	कुल
1) प्रवेश शुल्क						
2) वार्षिक शुल्क/अंशदान/स्टाल किराया (अनुबंध-11)	-	2,57,12,715	2,57,12,715	-	2,88,76,486	2,88,76,486
3) संगोष्ठी/कार्यक्रम शुल्क (अनुबंध-12)	-	16,45,76,156	16,45,76,156	-	17,94,04,786	17,94,04,786
4) परामर्श शुल्क	-	-	-	-	-	-
5) अन्य (निर्दिष्ट करें)	-	15,08,414	15,08,414	-	-	-
<b>कुल</b>	-	<b>19,17,97,285</b>	<b>19,17,97,285</b>	-	<b>20,82,81,272</b>	<b>20,82,81,272</b>

टिप्पणी : प्रत्येक मद के लिए लेखाकरण नीतियों का खुलासा किया जाना है।

#### अनुसूची 15 - निवेशों से आय

(राशि रु. में)

विवरण	चिह्नित निधि से निवेश		निवेश-अन्य	
	चालू वर्ष (2023-24)	गत वर्ष (2022-23)	चालू वर्ष (2023-24)	गत वर्ष (2022-23)
(निधियों में अंतरित चिह्नित/स्थायी निधियों से निवेशों पर आय)				
1) ब्याज				
क) सरकारी प्रतिभूतियों पर				
ख) अन्य बंधपत्र/ऋणपत्र				
2) लाभांशः				
क) शेयरों पर				
ख) म्यूचुअल फंड प्रतिभूतियों पर				
3) किराया				
4) अन्य-निवेशों से आय (अनुबंध-1)				
<b>कुल</b>	-	-	-	-
चिह्नित/स्थायी निधियों में अंतरित	-	-	-	-

## FORM OF FINANCIAL STATEMENTS (NON-PROFIT ORGANISATIONS)

Name of Entity : THE MARINE PRODUCTS EXPORT DEVELOPMENT AUTHORITY,  
KOCHI 36

## SCHEDULES FORMING PART OF INCOME & EXPENDITURE FOR THE PERIOD / YEAR ENDED 31.03.2024

### SCHEDULE 14 - FEES/SUBSCRIPTIONS

(Amount in Rs)

Particulars	Current Year (2023-24)			Previous Year (2022-23)		
	Schemes	Others	TOTAL	Schemes	Others	TOTAL
1) Entrance Fees						
2) Annual Fees/Subscriptions/ Stall Rent (Annexure-11)	-	2,57,12,715	2,57,12,715	-	2,88,76,486	2,88,76,486
3) Seminar/Program Fees(Annexure-12)	-	16,45,76,156	16,45,76,156	-	17,94,04,786	17,94,04,786
4) Consultancy Fees	-	-	-	-	-	-
5) Others (Specify)	-	15,08,414	15,08,414	-	-	-
<b>TOTAL</b>	-	<b>19,17,97,285</b>	<b>19,17,97,285</b>	-	<b>20,82,81,272</b>	<b>20,82,81,272</b>

Note: Accounting Policies towards each item are to be disclosed

### SCHEDULE 15 - INCOME FROM INVESTMENTS

(Amount in Rs)

Particulars	Investment from Earmarked Fund		Investment - Others	
	Current Year (2023-24)	Previous Year (2022-23)	Current Year (2023-24)	Previous Year (2022-23)
(Income on Investment from Earmarked / Endowment Funds transferred to Funds)				
1) Interest				
a) On Govt. Securities				
b) Other Bonds/Debentures				
2) Dividends:				
a) On Shares				
b) On Mutual Fund Securities				
3) Rents				
4) Others - Income from Investments (Annexure -1)				
<b>TOTAL</b>	-	-	-	-
<b>TRANSFERRED TO EARMARKED/ ENDOWMENT FUNDS</b>	Nil	Nil	Nil	Nil

### वित्तीय विवरण प्रपत्र (गैर-लाभकारी संगठन)

संगठन का नाम : समुद्री उत्पाद निर्यात विकास प्राधिकरण, कोच्ची - 36

31.03.2024 की स्थिति के अनुसार तुलन- पत्र के भाग स्वरूप अनुसूचियां

अनुसूची 16 - रॉयल्टी, प्रकाशन आदि से आय

(राशि रु. में)

विवरण	चालू वर्ष (2023-24)			गत वर्ष (2022-23)		
	योजना	अन्य	कुल	योजना	अन्य	कुल
1) रॉयल्टी से आय						
2) प्रकाशनों से आय (अनुबंध-13)	-	10,87,329	10,87,329	-	15,85,274	15,85,274
3) अन्य (निर्दिष्ट करें) (अनुबंध-14)	-	5,000	5,000	-	20,000	20,000
<b>कुल</b>	-	<b>10,92,329</b>	<b>10,92,329</b>	-	<b>16,05,274</b>	<b>16,05,274</b>

अनुसूची 17- अर्जित ब्याज

(राशि रु. में)

विवरण	चालू वर्ष (2023-24)			गत वर्ष (2022-23)		
	योजना	अन्य	कुल	योजना	अन्य	कुल
1) सावधि जमा पर :		1,72,89,136	1,72,89,136		57,03,252	57,03,252
क) अनुसूचित बैंकों में						
ख) गैर अनुसूचित बैंकों में						
ग) संस्थाओं में						
घ) अन्य						
2) बचत खातों पर :						
क) अनुसूचित बैंकों में						
ख) गैर अनुसूचित बैंकों में						
ग) डाकघर बचत खाते						
घ) अन्य						
3) ऋणों पर						
क) अधिकारी/कर्मचारी (अनुबंध-15)		1,42,300	1,42,300		4,50,395	4,50,395
ख) अन्य						
4) देनदारों व अन्य प्राप्य राशियों पर ब्याज (बिजली)						
<b>कुल</b>	-	<b>1,74,31,436</b>	<b>1,74,31,436</b>	-	<b>61,53,647</b>	<b>61,53,647</b>

**FORM OF FINANCIAL STATEMENTS (NON-PROFIT ORGANISATIONS)**

**Name of Entity : THE MARINE PRODUCTS EXPORT DEVELOPMENT AUTHORITY,  
KOCHI 36**

**SCHEDULES FORMING PART OF INCOME & EXPENDITURE FOR THE PERIOD /  
YEAR ENDED 31.03.2024**

**SCHEDULE 16 - INCOME FROM ROYALTY, PUBLICATION ETC.**

(Amount in Rs)

Particulars	Current Year (2023-24)			Previous Year (2022-23)		
	Schemes	Others	TOTAL	Schemes	Others	TOTAL
1) Income from Royalty						
2) Income from Publications(Annexure-13)	-	10,87,329	10,87,329	-	15,85,274	15,85,274
3) Others (Specify) (Annexure-14)	-	5,000	5,000	-	20,000	20,000
<b>TOTAL</b>	<b>-</b>	<b>10,92,329</b>	<b>10,92,329</b>	<b>-</b>	<b>16,05,274</b>	<b>16,05,274</b>

**SCHEDULE 17- INTEREST EARNED**

(Amount in Rs)

Particulars	Current Year (2023-24)			Previous Year (2022-23)		
	Schemes	Others	TOTAL	Schemes	Others	TOTAL
1) On Term Deposits		1,72,89,136	1,72,89,136		57,03,252	57,03,252
a) With Scheduled Banks						
b) With Non-Scheduled Banks						
c) With Institutions						
d) Others						
2) On Savings Accounts:						
a) With Scheduled Banks						
b) With Non-Scheduled Banks						
c) Post Office Savings Accounts						
d) Others						
3) On Loans						
a) Employees/ Staff(Annexure-15)		1,42,300	1,42,300		4,50,395	4,50,395
b) Others						
4) Interest on Debtors and Other Receivables (Electricity)						
<b>TOTAL</b>	<b>-</b>	<b>1,74,31,436</b>	<b>1,74,31,436</b>	<b>-</b>	<b>61,53,647</b>	<b>61,53,647</b>

### वित्तीय विवरण प्रपत्र (गैर-लाभकारी संगठन)

संगठन का नाम : समुद्री उत्पाद निर्यात विकास प्राधिकरण, कोच्ची - 36

31.03.2024 की स्थिति के अनुसार तुलन-पत्र के भाग स्वरूप अनुसूचियां

अनुसूची 18- अन्य आय

(राशि रु. में)

विवरण	चालू वर्ष (2023-24)			गत वर्ष (2022-23)		
	योजना	अन्य	कुल	योजना	अन्य	कुल
1) परिसंपत्तियों की बिक्री/निपटान पर लाभ						
क) स्वामित्वाधीन परिसंपत्तियाँ	-	-	-	-	-	-
ख) अनुदान से अर्जित या निःशुल्क प्राप्त परिसंपत्तियाँ	-	44,148	44,148	-	-	-
2) प्राप्त निर्यात प्रोत्साहन	-	-	-	-	-	-
3) विविध सेवाओं के लिए शुल्क	-	-	-	-	-	-
4) विविध आय (किराये की आय सहित)	-	99,50,855	99,50,855	-	66,78,161	66,78,161
5) बोनस वसूली और बैंक गारंटी के नकदीकरण से आय	-	6,36,707	6,36,707	-	44,70,904	44,70,904
कुल	-	1,06,31,710	1,06,31,710	-	1,11,49,065	1,11,49,065

अनुसूची 19- तैयार माल के स्टॉक में वृद्धि/ (कमी) और कार्य प्रगति पर

(राशि रु. में)

विवरण	चालू वर्ष (2023-24)			गत वर्ष (2022-23)		
	योजना	अन्य	कुल	योजना	अन्य	कुल
क) अंतिम स्टॉक						
- तैयार माल						
- कार्य प्रगति पर						
ड) घटाएं: प्रारंभिक स्टॉक						
- तैयार माल						
- कार्य प्रगति पर						
निवल वृद्धि/(कमी) (क-ख)	-	-	-	-	-	-

**FORM OF FINANCIAL STATEMENTS (NON-PROFIT ORGANISATIONS)**

**Name of Entity : THE MARINE PRODUCTS EXPORT DEVELOPMENT AUTHORITY,  
KOCHI 36**

**SCHEDULES FORMING PART OF INCOME & EXPENDITURE FOR THE PERIOD /  
YEAR ENDED 31.03.2024**

**SCHEDULE 18-OTHER INCOME**

(Amount in Rs )

Particulars		Current Year (2023-24)			Previous Year (2022-23)		
		Schemes	Others	TOTAL	Schemes	Others	TOTAL
1)	Profit on Sale/disposal of Assets						
	a) Owned assets	-	-	-	-	-	-
	b) Assets acquired out of grants, or received free of cost	-	44,148	44,148	-	-	-
2)	Export Incentives realized	-	-	-	-	-	-
3)	Fees for Miscellaneous Services	-	-	-	-	-	-
4)	Miscellaneous Income (including Rental Income )	-	99,50,855	99,50,855	-	66,78,161	66,78,161
5)	Bonus Recovery and Income from Encashment of Bank Guarantee	-	6,36,707	6,36,707	-	44,70,904	44,70,904
	<b>TOTAL</b>	-	<b>1,06,31,710</b>	<b>1,06,31,710</b>	-	<b>1,11,49,065</b>	<b>1,11,49,065</b>

**SCHEDULE 19-INCREASE/ (DECREASE) IN STOCK OF FINISHED GOODS &  
WORK- IN -PROGRESS**

(Amount in Rs )

Particulars		Current Year (2023-24)			Previous Year (2022-23)		
		Schemes	Others	TOTAL	Schemes	Others	TOTAL
a)	Closing stock						
	- Finished Goods						
	- Work-in-progress						
b)	Less: Opening Stock						
	- Finished Goods						
	- Work-in-progress						
	<b>NET INCREASE/(DECREASE) (a-b)</b>	Nil	Nil	Nil	Nil	Nil	Nil

### वित्तीय विवरण प्रपत्र (गैर-लाभकारी संगठन)

संगठन का नाम : समुद्री उत्पाद निर्यात विकास प्राधिकरण, कोच्ची - 36

31.03.2024 की स्थिति के अनुसार तुलन-पत्र के भाग स्वरूप अनुसूचियां

अनुसूची 20 - संस्थापना व्यय

(राशि रु. में)

विवरण		चालू वर्ष (2023-24)			गत वर्ष (2022-23)		
		योजना	अन्य प्रशा.व्यय	कुल	योजना	अन्य प्रशा.व्यय	कुल
क)	वेतन व मज़दूरी	56,42,946	19,76,74,192	20,33,17,138	25,20,255	19,09,46,090	19,34,66,345
ख)	भत्ते व बोनस	-	38,90,489	38,90,489	2,71,110	40,90,914	43,62,024
ग)	भविष्य निधि में अंशदान	-	-	-	-	-	-
घ)	अन्य निधि में अंशदान (डीसीपीएस अंशदान)	-	1,23,67,407	1,23,67,407	-	1,03,31,794	1,03,31,794
ङ)	कर्मचारी कल्याण व्यय	-	7,36,013	7,36,013	-	4,41,178	4,41,178
च)	कर्मचारियों की सेवानिवृत्ति व सेवांत लाभों पर व्यय	-	21,26,32,905	21,26,32,905	-	22,39,22,169	22,39,22,169
छ)	सेवानिवृत्ति लाभों के लिए प्रावधान	-	-	-	-	-	-
ज)	अन्य (निर्दिष्ट करें)	-	-	-	-	-	-
कुल		56,42,946	42,73,01,005	43,29,43,951	27,91,365	42,97,32,146	43,25,23,511

**FORM OF FINANCIAL STATEMENTS (NON-PROFIT ORGANISATIONS)**

**Name of Entity : THE MARINE PRODUCTS EXPORT DEVELOPMENT AUTHORITY,  
KOCHI 36**

**SCHEDULES FORMING PART OF INCOME & EXPENDITURE FOR THE PERIOD /  
YEAR ENDED 31.03.2024**

**SCHEDULE 20 - ESTABLISHMENT EXPENSES**

(Amount in Rs)

Particulars		Current Year (2023-24)			Previous Year (2022-23)		
		Schemes	Other Admin Expenses	TOTAL	Schemes	Other Admin Expenses	TOTAL
a)	Salaries and Wages	56,42,946	19,76,74,192	20,33,17,138	25,20,255	19,09,46,090	19,34,66,345
b)	Allowances and Bonus	-	38,90,489	38,90,489	2,71,110	40,90,914	43,62,024
c)	Contribution to Provident Fund	-	-	-	-	-	-
d)	Contribution to Other Fund (DCPS Contribution)	-	1,23,67,407	1,23,67,407	-	1,03,31,794	1,03,31,794
e)	Staff Welfare Expenses	-	7,36,013	7,36,013	-	4,41,178	4,41,178
f)	Expenses on Employees' Retirement and Terminal Benefits	-	21,26,32,905	21,26,32,905	-	22,39,22,169	22,39,22,169
g)	Provision for Retirement Benefits	-	-	-	-	-	-
h)	Others (specify)	-	-	-	-	-	-
<b>TOTAL</b>		<b>56,42,946</b>	<b>42,73,01,005</b>	<b>43,29,43,951</b>	<b>27,91,365</b>	<b>42,97,32,146</b>	<b>43,25,23,511</b>

### वित्तीय विवरण प्रपत्र (गैर-लाभकारी संगठन)

संगठन का नाम : समुद्री उत्पाद निर्यात विकास प्राधिकरण, कोच्ची - 36

31.03.2024 की स्थिति के अनुसार तुलन-पत्र के भाग स्वरूप अनुसूचियां

अनुसूची 21- अन्य प्रशासनिक व्यय

(राशि रु. में)

विवरण		चालू वर्ष (2023-24)			गत वर्ष (2022-23)		
		योजना	अन्य प्रशा.व्यय	कुल	योजना	अन्य प्रशा.व्यय	कुल
क)	विद्युत एवं जल	13,81,454	92,84,924	1,06,66,378	9,57,414	1,05,59,687	1,15,17,100
ख)	ए एम सी	37,86,903	18,46,704	56,33,608	36,37,641	26,81,396	63,19,037
ग)	बीमा	1,78,740	1,13,403	2,92,143	2,68,148	-	2,68,148
घ)	मरम्मत व अनुरक्षण	14,566	17,19,852	17,34,419	6,84,580	20,28,811	27,13,391
ङ)	किराया, दर एवं कर	84,95,636	1,55,82,395	2,40,78,031	28,35,800	1,47,15,176	1,75,50,976
च)	वाहन चालन व अनुरक्षण	-	19,44,132	19,44,132	-	18,81,740	18,81,740
छ)	डाक, दूरभाष व संचार प्रभार एवं मुद्रण व लेखन	22,83,593	46,82,295	69,65,888	55,27,691	47,58,119	1,02,85,810
ज)	यात्रा व वाहन व्यय	49,70,290	2,16,33,379	2,66,03,670	57,51,398	1,92,69,267	2,50,20,665
झ)	सत्कार व्यय (मनोरंजन)	-	-	-	-	2,12,292	2,12,292
ञ)	व्यावसायिक प्रभार (विधिक प्रभार)	1,30,000	10,80,517	12,10,517	49,501	19,81,192	20,30,693
ट)	लेखा परीक्षक को पारिश्रमिक	-	7,02,504	7,02,504	-	8,66,000	8,66,000
ठ)	विज्ञापन एवं प्रचार	-	5,52,451	5,52,451	-	72,468	72,468
ड)	अन्य व्यय (अनुबंध-16)	7,22,91,071	6,36,13,654	13,59,04,725	5,75,89,442	5,21,11,892	10,97,01,334
कुल		9,35,32,254	12,27,56,212	21,62,88,466	7,73,01,614	11,11,38,040	18,84,39,652

**FORM OF FINANCIAL STATEMENTS (NON-PROFIT ORGANISATIONS)**

**Name of Entity :THE MARINE PRODUCTS EXPORT DEVELOPMENT AUTHORITY,  
KOCHI 36**

**SCHEDULES FORMING PART OF INCOME & EXPENDITURE FOR THE PERIOD /  
YEAR ENDED 31.03.2024**

**SCHEDULE 21-OTHER ADMINISTRATIVE EXPENSES**
**(Amount in Rs)**

Particulars		Current Year (2023-24)			Previous Year (2022-23)		
		Schemes	Other Admin Expenses	TOTAL	Schemes	Other Admin Expenses	TOTAL
a)	Electricity and Water	13,81,454	92,84,924	1,06,66,378	9,57,414	1,05,59,687	1,15,17,100
b)	AMC	37,86,903	18,46,704	56,33,608	36,37,641	26,81,396	63,19,037
c)	Insurance	1,78,740	1,13,403	2,92,143	2,68,148	-	2,68,148
d)	Repairs and maintenance	14,566	17,19,852	17,34,419	6,84,580	20,28,811	27,13,391
e)	Rent, Rates and Taxes	84,95,636	1,55,82,395	2,40,78,031	28,35,800	1,47,15,176	1,75,50,976
f)	Vehicles Running and Maintenance	-	19,44,132	19,44,132	-	18,81,740	18,81,740
g)	Postage, Telephone and Communication Charges & Printing and Stationary	22,83,593	46,82,295	69,65,888	55,27,691	47,58,119	1,02,85,810
h)	Travelling and Conveyance Expenses	49,70,290	2,16,33,379	2,66,03,670	57,51,398	1,92,69,267	2,50,20,665
i)	Hospitality Expenses (Entertainment)	-	-	-	-	2,12,292	2,12,292
j)	Professional Charges (Legal charges)	1,30,000	10,80,517	12,10,517	49,501	19,81,192	20,30,693
k)	Auditor's Remuneration	-	7,02,504	7,02,504	-	8,66,000	8,66,000
l)	Advertisement & Publicity	-	5,52,451	5,52,451	-	72,468	72,468
m)	Other Expenses (Annexure-16)	7,22,91,071	6,36,13,654	13,59,04,725	5,75,89,442	5,21,11,892	10,97,01,334
<b>TOTAL</b>		<b>9,35,32,254</b>	<b>12,27,56,212</b>	<b>21,62,88,466</b>	<b>7,73,01,614</b>	<b>11,11,38,040</b>	<b>18,84,39,652</b>

### वित्तीय विवरण प्रपत्र (गैर-लाभकारी संगठन)

संगठन का नाम : समुद्री उत्पाद निर्यात विकास प्राधिकरण, कोच्ची - 36

31.03.2024 की स्थिति के अनुसार तुलन-पत्र के भाग स्वरूप अनुसूचियां

अनुसूची 22 - अनुदानों, सब्सिडियों आदि पर व्यय

(राशि रु. में)

विवरण	चालू वर्ष (2023-24)			गत वर्ष (2022-23)		
	योजना	अन्य प्रशा.व्यय	कुल	योजना	अन्य प्रशा.व्यय	कुल
क) संस्थाओं/संगठनों को प्रदत्त अनुदान (अनुबंध -17)	13,66,00,000		13,66,00,000	10,89,00,000		10,89,00,000
ख) संस्थाओं/संगठनों को प्रदत्त सब्सिडी (अनुबंध -18)	10,65,60,111		10,65,60,111	16,72,81,644		16,72,81,644
ग) अन्य (अनुबंध -19)	18,59,01,655		18,59,01,655	11,52,49,498		11,52,49,498
<b>कुल</b>	<b>42,90,61,766</b>		<b>42,90,61,766</b>	<b>39,14,31,142</b>		<b>39,14,31,142</b>

टिप्पणी: संगठनों के नाम, अनुदान/सब्सिडी की राशि सहित उनके कार्यकलापों का खुलासा किया जाए।

अनुसूची 23-व्याज

(राशि रु. में)

विवरण	चालू वर्ष (2023-24)			गत वर्ष (2022-23)		
	योजना	अन्य प्रशा.व्यय	कुल	योजना	अन्य प्रशा.व्यय	कुल
क) नियत ऋणों पर						
ख) अन्य ऋणों पर (बैंक प्रभार सहित)						
ग) अन्य (निर्दिष्ट करें)						
<b>कुल</b>	<b>-</b>	<b>-</b>	<b>-</b>	<b>-</b>	<b>-</b>	<b>-</b>

**FORM OF FINANCIAL STATEMENTS (NON-PROFIT ORGANISATIONS)**

**Name of Entity : THE MARINE PRODUCTS EXPORT DEVELOPMENT AUTHORITY,  
KOCHI 36**

**SCHEDULES FORMING PART OF INCOME & EXPENDITURE FOR THE PERIOD  
ENDED 31.03.2024**

**SCHEDULE 22 - EXPENDITURE ON GRANTS, SUBSIDIES ETC.**

(Amount in Rs )

Particulars	Current Year (2023-24)			Previous Year (2022-23)		
	Schemes	Other Admin Expenses	TOTAL	Schemes	Other Admin Expenses	TOTAL
a) Grants given to Institutions / Organisations (Annexure-17)	13,66,00,000		13,66,00,000	10,89,00,000		10,89,00,000
b) Subsidies given to Institutions / Organisations(Annexure-18)	10,65,60,111		10,65,60,111	16,72,81,644		16,72,81,644
c) Others(Annexure-19)	18,59,01,655		18,59,01,655	11,52,49,498		11,52,49,498
<b>TOTAL</b>	<b>42,90,61,766</b>		<b>42,90,61,766</b>	<b>39,14,31,142</b>		<b>39,14,31,142</b>

Note: Name of the Entities, their Activities along with the amount of Grants/Subsidies are to be disclosed

**SCHEDULE 23 - INTEREST**

(Amount in Rs )

Particulars	Current Year (2023-24)			Previous Year (2022-23)		
	Schemes	Other Admin Expenses	TOTAL	Schemes	Other Admin Expenses	TOTAL
a) On Fixed Loans						
b) On other Loans (including Bank Charges)						
c) Others (specify)						
<b>TOTAL</b>	-	-	-	-	-	-

### वित्तीय विवरण प्रपत्र (गैर-लाभकारी संगठन)

संगठन का नाम : समुद्री उत्पाद निर्यात विकास प्राधिकरण, कोच्ची - 36

31.03.2024 की स्थिति के अनुसार तुलन-पत्र के भाग स्वरूप अनुसूचियां

अनुसूची 24 - अ.जा/अ.ज.जा. कल्याण

(राशि रु. में)

विवरण	चालू वर्ष (2023-24)			गत वर्ष (2022-23)		
	योजना	अन्य प्रशा.व्यय	कुल	योजना	अन्य प्रशा.व्यय	कुल
क) अ.जा/अ.ज.जा. कल्याण (अनुबंध -20)	2,30,00,000		2,30,00,000	2,49,98,000		2,49,98,000
कुल	2,30,00,000	-	2,30,00,000	2,49,98,000	-	2,49,98,000

अनुसूची 25 - बीमांकिक मूल्यांकन व्यय

(राशि रु. में)

विवरण	चालू वर्ष (2023-24)			गत वर्ष (2022-23)		
	योजना	अन्य प्रशा.व्यय	कुल	योजना	अन्य प्रशा.व्यय	कुल
क) व्यय- बीमांकिक ग्रेट्युटी		51,18,305	51,18,305			
ख) व्यय- बीमांकिक नकदीकरण छुट्टी		79,57,100	79,57,100		43,86,902	43,86,902
ग) व्यय- बीमांकिक सेवानिवृत्ति		8,00,00,000	8,00,00,000		6,55,32,178	6,55,32,178
कुल		9,30,75,405	9,30,75,405		6,99,19,080	6,99,19,080

## FORM OF FINANCIAL STATEMENTS (NON-PROFIT ORGANISATIONS)

Name of Entity : THE MARINE PRODUCTS EXPORT DEVELOPMENT AUTHORITY,  
KOCHI 36

## SCHEDULES FORMING PART OF INCOME & EXPENDITURE FOR THE PERIOD ENDED 31.03.2024

### SCHEDULE 24 - SC/ST Welfare

(Amount in Rs )

Particulars	Current Year (2023-24)			Previous Year (2022-23)		
	Schemes	Other Admin Expenses	TOTAL	Schemes	Other Admin Expenses	TOTAL
a) SC/ST Welfare (Annexure-20)	2,30,00,000		2,30,00,000	2,49,98,000		2,49,98,000
<b>TOTAL</b>	<b>2,30,00,000</b>	<b>-</b>	<b>2,30,00,000</b>	<b>2,49,98,000</b>	<b>-</b>	<b>2,49,98,000</b>

### SCHEDULE 25 - Actuarial Valuation Expenses

(Amount in Rs )

Particulars	Current Year (2023-24)			Previous Year (2022-23)		
	Schemes	Other Admin Expenses	TOTAL	Schemes	Other Admin Expenses	TOTAL
a) Expenses - Actuarial Gratuity		51,18,305	51,18,305			
b) Expenses - Actuarial Leave encashment		79,57,100	79,57,100		43,86,902	43,86,902
c) Expenses - Actuarial Superannuation		8,00,00,000	8,00,00,000		6,55,32,178	6,55,32,178
<b>TOTAL</b>		<b>9,30,75,405</b>	<b>9,30,75,405</b>		<b>6,99,19,080</b>	<b>6,99,19,080</b>

**वित्तीय विवरण प्रपत्र (गैर- लाभकारी संगठन)****संगठन का नाम : समुद्री उत्पाद निर्यात विकास प्राधिकरण, कोच्ची - 36****31.03.2024 की स्थिति के अनुसार तुलन- पत्र के भाग स्वरूप अनुसूचियां****अनुसूची 26 - महत्वपूर्ण लेखांकन नीतियां (उदाहरणात्मक)****1. लेखाकरण परिपाटी**

प्राधिकरण वर्ष 2007-08 से आय व व्यय और तुलन पत्र तैयार करने में लेखाकरण के प्रोद्भव आधार को अपनाता है। जब तक कि अन्यथा उल्लिखित न हो, वित्तीय विवरण पूर्ववर्ती लागत परिपाटी के आधार पर व लेखाकरण की प्रोद्भवन रीति पर तैयार किए जाते हैं। प्राधिकरण द्वारा प्राप्त सभी विभागीय आय को आईईबीआर के रूप में लिया जाता है।

**2. वस्तु सूची का मूल्यांकन**

कच्चे मालों स्टेशनरी का मूल्यांकन उनके कम मूल्य पर और निवल वसूली योग्य मूल्य पर किया जाता है। एमपीईडीए किसी भी निर्माण गतिविधि में संलग्न नहीं है इसलिए तैयार / अर्ध तैयार माल का स्टॉक नहीं है।

**3. निवेश**

3.1 “दीर्घकालिक निवेश” के रूप में वर्गीकृत निवेश लागत पर किए जाते हैं। ऐसे निवेशों की वहनीय लागत में अस्थाई को छोड़कर ह्यास का प्रावधान किया जाता है।

3.2 चालू के रूप में वर्गीकृत निवेश निम्नतर लागत व उचित मूल्य पर किए जाते हैं। ऐसे निवेशों के मूल्य में होने वाली कमी के लिए प्रावधान प्रत्येक निवेश के लिए अलग रूप से किया जाता है न कि वैश्विक आधार पर।

3.3 लागत में दलाली, अंतरण स्टाम्प आदि जैसे अर्जन व्यय शामिल हैं।

**4. स्थाई परिसंपत्तियां**

4.1 स्थाई परिसंपत्तियों का उल्लेख अर्जन की लागत पर किया जाता है जिसमें आवक मालभाड़ा, शुल्क, अर्जन से संबंधित आकस्मिक व प्रत्यक्ष व्यय शामिल होते हैं। जिन परियोजनाओं में निर्माण शामिल होता है, उनमें संबंधित पूर्व प्रचालन व्यय (इसके पूर्ण होने से पहले विशिष्ट परियोजना के लिए लिए गए ऋणों का ब्याज सहित है) पूंजीकृत परिसंपत्तियों के मूल्य का भाग बनते हैं। पात्र जीएसटी घटक को छोड़कर सभी परिसंपत्तियों को पूंजीकृत किया जाता है।

4.2 अचल संपत्तियों के अधिग्रहण के लिए विशेष रूप से प्राप्त सरकारी अनुदानों को पूंजीकृत किया जाता है और संबंधित राशि को पूंजी आरक्षित खाते में रखा जाता है। ऐसी अचल संपत्तियों पर मूल्यह्रास लागू दरों के अनुसार लगाया जाएगा और इस तरह के पूंजी भंडार से समकक्ष राशि को कम किया जाना है।

**5. मूल्यह्रास**

5.1 स्थाई परिसंपत्तियों के अर्जन के लिए विदेशी मुद्रा देयताओं के परिवर्तन के कारण उत्पन्न होनेवाले लागत समायोजनों पर मूल्यह्रास को छोड़कर, मूल्यह्रास का प्रावधान ह्यासित मूल्य (डब्ल्यू डी वी) पर किया जाता है, जो संबंधित परिसंपत्तियों की अवशिष्ट अवधि पर परिशोधित किया जाता है।

5.2 वर्ष के दौरान, स्थाई परिसंपत्तियों में हुई अभिवृद्धियों एवं कटौतियों के संबंध में, मूल्यह्रास पर आनुपातिक आधार पर विचार किया जाता है।

5.3 मूल्यह्रास का प्रावधान परिसंपत्तियों की मूल लागत के 95 प्रतिशत तक डब्ल्यू डी वी आधार पर किया जाता है और उसके बाद आगे और कोई मूल्यह्रास किए बिना खाता मूल्य पर रखा जाता है।

**FORM OF FINANCIAL STATEMENTS (NON-PROFIT ORGANISATIONS)**

**Name of Entity : THE MARINE PRODUCTS EXPORT DEVELOPMENT AUTHORITY,  
KOCHI 36**

**SCHEDULES FORMING PART OF THE ACCOUNTS FOR THE PERIOD ENDED  
31.03.2024**

**SCHEDULE 26 - SIGNIFICANT ACCOUNTING POLICIES**

**1. ACCOUNTING CONVENTION**

The Authority follows accrual basis of accounting in the preparation of Income and Expenditure and Balance Sheet from the year 2007-08. The financial statements are prepared on the basis of historical cost convention, unless otherwise stated and on the accrual method of accounting. All departmental incomes received by the Authority are taken as IEBR.

**2. INVENTORY VALUATION**

Raw materials and stationery are valued at lower of cost and net realizable value. The costs are measured on FIFO Basis. MPEDA is not engaged in any manufacturing activity hence do not have closing stock of finished/semi finished goods.

**3. INVESTMENTS**

3.1 Investments classified as "long term investments" are carried at cost. Provision for decline, other than temporary, is made in carrying cost of such investments.

3.2 Investments classified as "Current" are carried at lower cost and fair value. Provision for shortfall on the value of such investments is made for each investment considered individually and not on a global basis.

3.3 Cost includes acquisition expenses like brokerage, transfer stamps, etc.

**4. FIXED ASSETS**

4.1 Fixed Assets are stated at cost of acquisition inclusive of inward freight, duties, incidental & direct expenses related to acquisition. In respect of projects involving construction, related pre-operational expenses (including interest on loans for specific project prior to its completion), form part of the value of the assets capitalized. All assets are capitalised exclusive of eligible GST component.

4.2 Government grants received specifically for acquisition of Fixed Assets are capitalized and corresponding amount has been kept in Capital Reserve A/c. Depreciation on such Fixed assets will be charged as per applicable rates and equivalent amount is to be reduced from such Capital Reserve.

**5. DEPRECIATION**

5.1 "Depreciation is provided on Written Down Value (WDV) method except depreciation on cost adjustments arising on account of conversion of foreign currency liabilities for acquisition of fixed assets, which is amortized over the residual life of the respective assets.

5.2 In respect of additions to/deductions from fixed assets during the year, depreciation is considered on pro-rata basis.

5.3 Depreciation is provided on WDV basis upto 95% of the original cost of assets and thereafter retained at book value without any further depreciation.

### वित्तीय विवरण प्रपत्र (गैर-लाभकारी संगठन)

संगठन का नाम : समुद्री उत्पाद निर्यात विकास प्राधिकरण, कोच्ची - 36

31.03.2024 की स्थिति के अनुसार तुलन-पत्र के भाग स्वरूप अनुसूचियां

अनुसूची 26 - महत्वपूर्ण लेखांकन नीतियां (उदाहरणात्मक)

#### 6. विविध व्यय

इस मद में सेवानिवृत्त कर्मचारियों के सेवानिवृत्ति एवं सेवाकालीन लाभों का लेखा किया जाता है।

#### 7. राजस्व मान्यता

पत्रिका के प्रमाणीकरण, पंजीकरण और सदस्यता के लिए प्राप्त शुल्क और प्राप्त स्टाल किराए को राजस्व के रूप में माना जाता है, जिसे जीएसटी से अलग रखा जाता है।

#### 8. सरकारी अनुदान/सब्सिडी

8.1 परियोजनाओं की स्थापना की पूँजीकृत लागत के लिए अंशदान के रूप में दिए गए सरकारी अनुदान आरक्षित निधि के रूप में समझे जाते हैं।

8.2 अर्जित की गई विशिष्ट स्थाई परिसंपत्तियों से संबंधित अनुदान संबंधित परिसंपत्तियों की लागत से की गई कटौती के रूप में दर्शाए जाते हैं।

#### 9. विदेशी मुद्रा में लेनदेन

9.1 विदेशी मुद्रा में मूल्यवर्गित लेनदेनों को लेनदेन की तिथि को प्रचलित विनिमय दर पर लेखाबद्ध किया जाता है।

9.2 चालू परिसंपत्तियों, विदेशी मुद्रा ऋणों व चालू देयताओं को वर्षांत में प्रचलित अभिभावी विनिमय दर पर परिवर्तित किया जाता है और परिणामी लाभ/हानि को विदेशी मुद्रा में देयता स्थाई परिसंपत्तियों से संबंधित होने की स्थिति में स्थाई परिसंपत्तियों की लागत में समायोजित किया जाता है, और अन्य मामलों में उसे राजस्व माना जाता है।

#### 10. पट्टा

पट्टा किराए पट्टे की शर्तों के अनुसार व्यय किए जाते हैं।

#### 11. सेवानिवृत्ति लाभ

11.1 कर्मचारियों की मृत्यु/सेवानिवृत्ति पर देय ग्रेच्युटी के प्रति देयता बीमांकिक मूल्यांकन के आधार पर प्रोद्भूत की जाती है।

11.2 कर्मचारियों के लिए संचित अवकाश नकदीकरण लाभ के प्रावधान की संगणना और प्रोद्भवन इस धारणा पर किया जाता है कि कर्मचारी प्रत्येक वर्ष के अंत में लाभ प्राप्त करने के हकदार हैं।



दीपा. ई.वी.  
मुख्य लेखा अधिकारी



के.एस. प्रदीप भा व से  
सचिव



डी.वी. स्वामी भा प्र से  
अध्यक्ष

**FORM OF FINANCIAL STATEMENTS (NON-PROFIT ORGANISATIONS)**

**Name of Entity : THE MARINE PRODUCTS EXPORT DEVELOPMENT AUTHORITY,  
KOCHI 36**

**SCHEDULES FORMING PART OF THE ACCOUNTS FOR THE PERIOD ENDED  
31.03.2024**

**SCHEDULE 26 - SIGNIFICANT ACCOUNTING POLICIES**

**6. MISCELLANEOUS EXPENDITURE**

Under this head provision for retirement and terminal benefits of retired employees are accounted.

**7. REVENUE RECOGNITION**

Fee received for certification, registration and subscription of magazine and stall rent received is treated as revenue which are accounted exclusive of GST.

**8. GOVERNMENT GRANTS/SUBSIDIES**

8.1 Government grants of the nature of contribution towards capital cost of setting up projects are treated as Capital Reserve.

8.2 Grants in respect of specific fixed assets acquired are shown as a deduction from the cost of the related assets.

**9. FOREIGN CURRENCY TRANSACTIONS**

9.1 Transactions denominated in Foreign Currency are accounted at the exchange rate prevailing at the date of the transaction.

9.2 Current Assets, Foreign Currency Loans and Current Liabilities are converted at the exchange rate prevailing as at the year end and the resultant gain/ loss is adjusted to cost of fixed assets, if the foreign currency liability relates to fixed assets, and in other cases is considered to revenue.

**10. LEASE**

Lease rentals are expensed with reference to lease terms.


**11. RETIREMENT BENEFITS**

11.1 Liability towards gratuity payable on death/retirement of employees is accrued based on actuarial valuation.

11.2 Provision for accumulated leave encashment benefit to the employees is accrued and computed on the assumption that employees are entitled to receive the benefit as at each year end.

  
**DEEPA E.V**  
CHIEF ACCOUNTS OFFICER

  
**K.S PRADEEP IFS**  
SECRETARY

  
**D.V SWAMY IAS**  
CHAIRMAN

### वित्तीय विवरण प्रपत्र (गैर-लाभकारी संगठन)

संगठन का नाम : समुद्री उत्पाद निर्यात विकास प्राधिकरण, कोच्ची - 36

31.03.2024 की स्थिति के अनुसार तुलन-पत्र के भाग स्वरूप अनुसूचियां

अनुसूची 27: आकस्मिक देयताएं एवं लेखाओं पर टिप्पणियां (निदर्शी)

(राशि रु. में)

1. आकस्मिक देयताएं			
विवरण		चालू वर्ष	गत वर्ष
1.1	संगठन के खिलाफ दावे जिन्हें ऋण के रूप में स्वीकृत नहीं किया गया है।		
1.2	निम्नलिखित के संबंध में : - संगठन द्वारा /उसकी ओर से प्रदत्त बैंक गारंटी - संगठन की ओर से बैंक द्वारा खोले गए साख पत्र - बैंकों के पास छूट प्राप्त बिल		
1.3	निम्नलिखित के संबंध में विवादित मांगें - आयकर - बिजली कर - नगरपालिका कर		
1.4	आर्डर पुरे न किए जाने पर पार्टी की ओर से किए गए दावे परन्तु जिनका संगठन ने विरोध किया है।		
2. पूँजी प्रतिबद्धताएं			
विवरण		चालू वर्ष	गत वर्ष
	पूँजी लेखे से निष्पादित किए जाने केलिए शेष संविदाओं का अनुप्रमाणित मूल्य और जिनका प्रावधान नहीं किया गया है (अग्रिमों का निवल)		
3. पट्टा दायित्व			
विवरण		चालू वर्ष	गत वर्ष
	संयंत्र व मशीनरी हेतु की गई वित्त पट्टा व्यवस्थाओं के अन्तर्गत किराए के लिए की भाँवी दायित्व		

#### 4. चालू परिसंपत्तियाँ, ऋण एवं अग्रिम

प्रबंधन की राय में, चालू परिसंपत्तियों, ऋणों एवं अग्रिमों का मूल्य व्यापार की सामान्य प्रक्रिया में तुलन पत्र में दर्शाई गई कुल राशि के कम से कम बराबर राशि की वसूली पर होता है।

#### 5. कराधान

- एमपीईडीए की आय आयकर अधिनियम, 1961 की धारा 10 (29ए) (ई) के तहत आयकर से मुक्त है और इसलिए आयकर का प्रावधान नहीं किया गया है।
- एमपीईडीए ने वित्तीय वर्ष 2023-24 के दौरान नियमित आधार पर माल और सेवा कर (जीएसटी) का संग्रह और भुगतान किया है। जीएसटी रिटर्न जीएसटी कानूनों के अनुसार दाखिल किया जाता है।
- टीडीएस काट लिया गया है और केंद्र सरकार को भुगतान किया गया है और वित्तीय वर्ष के लिए टीडीएस रिटर्न भी नियमित रूप से दाखिल किया जाता है।

**FORM OF FINANCIAL STATEMENTS (NON-PROFIT ORGANISATIONS)**

**Name of Entity : THE MARINE PRODUCTS EXPORT DEVELOPMENT AUTHORITY,  
KOCHI 36**

**SCHEDULES FORMING PART OF THE ACCOUNTS FOR THE PERIOD ENDED  
31.03.2024**

**SCHEDULE 27 - CONTINGENT LIABILITIES AND NOTES ON ACCOUNTS**

(Amount in Rs.)

<b>1. CONTINGENT LIABILITIES</b>			
<b>Particulars</b>		<b>Current Year</b>	<b>Previous Year</b>
1.1	Claims against the Entity not acknowledged as debts		
1.2	In respect of		
	- Bank guarantees given by/on behalf of the Entity		
	- Letters of Credit opened by Bank on behalf of the Entity		
	- Bills discounted with banks		
1.3	Disputed demands in respect of		
	- Income Tax		
	- Sales Tax		
	- Municipal Tax		
1.4	In respect of claims from parties on non execution of orders but contested by the entity		
<b>2. CAPITAL COMMITMENTS</b>			
<b>Particulars</b>		<b>Current Year</b>	<b>Previous Year</b>
	Estimated value of contracts remaining to be executed on capital account and not provided for (net of advances)		
<b>3. LEASE OBLIGATIONS</b>			
<b>Particulars</b>		<b>Current Year</b>	<b>Previous Year</b>
	Future obligations for rentals under finance lease arrangements for plant and machinery		

**4. CURRENT ASSETS, LOANS AND ADVANCES**

In the opinion of the Management, the current assets, loans and advances have a value on realization in the ordinary course of business, equal at least to the aggregated amount shown in the Balance Sheet.

**5. TAXATION**

- The income of MPEDA is exempted from Income Tax u/s 10(29A)(e) of the Income Tax Act, 1961 and therefore, provision for Income Tax has not been made.
- MPEDA has collected and paid Goods & Service Tax (GST) during the financial year 2023-24 on regular basis. GST Returns are filed as per GST laws.
- TDS has been deducted and paid to the Central Govt. and TDS returns also filed regularly for the financial year.

### वित्तीय विवरण प्रपत्र (गैर-लाभकारी संगठन)

संगठन का नाम : समुद्री उत्पाद निर्यात विकास प्राधिकरण, कोच्ची - 36

31.03.2024 की स्थिति के अनुसार तुलन-पत्र के भाग स्वरूप अनुसूचियां

अनुसूची 27: आकस्मिक देयताएं एवं लेखाओं पर टिप्पणियां (निदर्शी)

(राशि रु. में)

#### 6. विदेशी मुद्रा लेनदेन

विवरण	चालू वर्ष	गत वर्ष
6.1 सी आई एफ आधार पर परिकलित आयातों का मूल्य - तैयार माल की खरीदी - कच्चा माल एवं संघटक (मार्गस्थ सहित) - पूँजी माल - भंडार, कल पुर्जे व खपत योग्य वस्तुएं - मानक संदर्भ	शून्य	शून्य
6.2 विदेशी मुद्रा में व्यय क) यात्रा (दैनिक भत्ता) ख) वित्तीय संस्थाओं/बैंकों को विदेशी मुद्रा में धन प्रेषण ब्याज भुगतान ग) अन्य व्यय:	डॉ 27,870	डॉ 18,814
- व्यापार मेला खर्च	डॉ 10,53,345.41	डॉ 10,73,055
6.3 अर्जन - एफ ओ बी आधार पर निर्यातों का मूल्य		
6.4 लेखापरीक्षकों को पारिश्रमिक: - कराधान मामले - प्रबंधन सेवाओं के लिए लिए - प्रमाणन के लिए - अन्य		

7. जहाँ आवश्यक हुआ है, पूर्व वर्ष के तदनुरूपी संगत आँकड़ों को पुर्नसमूहित/ पुर्नव्यवस्थित किया गया है।

8. अनुसूची 1 से 25 संलग्न है, और वे दिनांक 31.03.2024 की स्थिति के अनुसार तुलनपत्र और उस तिथि को समाप्त आय-व्यय लेखों के अभिन्न अंग है।

*Deepa*

दीपा. ई.वी.  
मुख्य लेखा अधिकारी

*Pradeep*

के.एस. प्रदीप भा व से  
सचिव

*Swami*

डी.वी. स्वामी भा प्र से  
अध्यक्ष

**FORM OF FINANCIAL STATEMENTS (NON-PROFIT ORGANISATIONS)**

**Name of Entity : THE MARINE PRODUCTS EXPORT DEVELOPMENT AUTHORITY,  
KOCHI 36**

**SCHEDULES FORMING PART OF THE ACCOUNTS FOR THE PERIOD ENDED  
31.03.2024**

**SCHEDULE 27 - CONTINGENT LIABILITIES AND NOTES ON ACCOUNTS**

**6. FOREIGN CURRENCY TRANSACTIONS**


(Amount in Rs.)

	Particulars	Current Year	Previous Year
6.1	Value of Imports Calculated on C.I.F.Basis: - Purchase of finished goods - Raw Materials & Components (Including in transit) - Capital Goods - Stores, Spares and Consumables - Reference Standards	NIL	NIL
6.2	Expenditure in Foreign Currency a) Travel(per diem allowance) b) Remittances and Interest payment to Financial Institutions/Banks in Foreign Currency c) Other expenditure: - Trade Fair Expenses	\$27,870 \$10,53,345.41	\$18,814 \$10,73,055
6.3	Earnings - Value of Exports on FOB basis		
6.4	Remuneration to auditors: - For Taxation matters - For Management services - For Certification - Others		

7. Corresponding figures for the previous year have been regrouped/rearranged, wherever necessary.
8. Schedule 1 to 25 are annexed, forming integral part of the Balance Sheet as at 31.03.2024 and the Income and Expenditure Account for the year ended on that date.

  
**DEEPA E.V**  
CHIEF ACCOUNTS OFFICER

  
**K.S PRADEEP IFS**  
SECRETARY

  
**D.V SWAMY IAS**  
CHAIRMAN

## वर्ष 2023-24 को समाप्त वर्ष के लिए समुद्री उत्पाद निर्यात विकास प्राधिकरण (एमपीईडीए) के लेखाओं के साथ संलग्न और उनके भागस्वरूप टिप्पणियां

### 1. पूंजी निधि

दिनांक 01.04.2023 को निधि शेष रु 57,55,95,157/- था। निधि का स्रोत केन्द्रीय सरकार से प्राप्त आबंटन था। वर्ष के दौरान अचल संपत्तियों के अधिग्रहण के लिए अनुदान के रूप में उपयोग की गई निधि को विशिष्ट उपयोग के लिए निर्धारित निधि नहीं माना गया है क्योंकि यह किसी विशिष्ट संपत्ति के लिए नहीं है, बल्कि पूंजी प्रकृति की निधि है जिसका उपयोग एमपीईडीए के सामान्य कोष से परिसंपत्तियों के अधिग्रहण के लिए किया जाता है। वर्ष 2023-24 के दौरान अचल संपत्तियों के अधिग्रहण के लिए उपयोग किए गए ऐसे अनुदानों की राशि 2,95,47,534/- रुपये है और वर्ष के लिए व्यय पर आय की अधिकता 62,70,221/- रुपये है जिसे पूंजी निधि में जोड़ा गया है और 31.03.2024 तक निधि पूंजी 61,14,12,912/- रुपये है।

### 2. पूंजी आरक्षित

संगठन को एसआरडी भीमावरम में लैब कॉम्प्लेक्स के निर्माण के लिए मंत्रालय से पूंजी अनुदान के रूप में 16.05 करोड़ रुपये मिले हैं। प्राप्त राशि को वर्ष 2021-22 के दौरान 16.05 करोड़ रुपये की पूंजी आरक्षित राशि के रूप में माना गया है। 31.03.2024 तक निधियों पर अर्जित ब्याज, जो 10,45,271/- रुपये है, को भी निधि में जोड़ा गया है। 31.03.2024 तक अंतः शेष 17,09,52,171/- रुपये है। इसके अलावा कोई सामान्य रिजर्व सृजित / विनियोजित नहीं किया गया है।

### 3. चिह्नित निधि

वर्ष के दौरान निम्नलिखित निर्धारित निधियां मौजूद हैं:

#### क) आकस्मिक अवसंरचना निधि

यह निधि वाणिज्य एवं उद्योग मंत्रालय से सहायता अनुदान के रूप में वर्ष 1998-1999 में प्राप्त हुई थी और इसका निवेश संयुक्त उद्यम कंपनी (मिडकॉन) के शेयरों में किया गया था। 31.03.2024 की स्थिति के अनुसार शेयर मूल्य रु 2,50,00,000 है।

#### ख) इक्विटी सहभागिता योजना

1.03.2024 तक निधि खाते में शेष राशि रु.11,24,58,993/- है, जिसमें शेयर मूल्य इक्विटी राशि के साथ-साथ ब्याज भी शामिल है। (शेयर मूल्य रु.5,47,00,700/- तथा निवेश रु.5,77,58,293/- है। शेयर का मूल्य लागत पर लिया गया है।

मध्यस्थता पंचाट और कानूनी और प्रशासनिक खर्चों के अनुसार निधि मूल्य में वृद्धि के लिए प्रावधान की गणना रु 40,24,47,382/- के रूप में की जाती है। पिछले वर्षों में सी:एजी ऑडिट की टिप्पणियों के अनुसार, शेयर मूल्य और मध्यस्थता पंचाट मूल्य और कानूनी खर्चों में रु 34,77,46,682/- (40,24,47,382 रुपये - 5,47,00,700 रुपये) का अंतर संदिग्ध ऋणों (अनुसूची 7) के लिए प्रावधान के रूप में और वर्ष 2023-24 के लिए वार्षिक लेखाओं में संदिग्ध ऋणों (अनुसूची 11) के रूप में प्रकट किया गया था।

एमपीईडीए ने फरवरी 1985 से मार्च 1998 के दौरान गभीर सागर मत्स्यन, समुद्री खाद्य प्रसंस्करण और जलकृषि के क्षेत्र में 33 कंपनियों के प्रमोटरों को वित्तीय सहायता प्रदान करके निर्यात संवर्धन योजना के रूप में इक्विटी भागीदारी योजना (ईपीएस) शुरू की। वित्तीय सहयोग समझौते के खंड 6.2 के अनुसार, कंपनियों के प्रमोटरों के लिए एमपीईडीए द्वारा धारित शेयरों को वाणिज्यिक उत्पादन शुरू होने की तारीख / एमपीईडीए द्वारा सहायता जारी करने की तारीख से 5 साल की समाप्ति पर पुनर्खरीद करना अनिवार्य है। इन सहायता प्राप्त कंपनियों की शेयर पूंजी में एमपीईडीए का योगदान प्रत्येक कंपनी की प्रदत्त शेयर पूंजी के अधिकतम 11% तक था और योजना में एमपीईडीए द्वारा निवेश की गई कुल राशि 627.24 लाख रुपये थी।

सहायता प्राप्त 33 कंपनियों में से, 22 कंपनियों के प्रमोटर वित्तीय सहयोग समझौते (एफसीए) में सहमति के अनुसार समय पर शेयरों को वापस खरीदने में विफल रहे। अतः, एमओसी & आई की सलाह के आधार पर एकमुश्त निपटान और बड़े खाते में डालने का प्रस्ताव शुरू किया गया था। तदनुसार एमपीईडीए ने मंत्रालय को पत्र सं 3/07/2012/एआई-एचओ दिनांक 01.10.2012 के तहत मंत्रालय को बड़े खाते में डालने के प्रस्ताव भेजे।

## **NOTES ATTACHED TO AND FORMING PART OF THE ACCOUNTS OF THE MARINE PRODUCTS EXPORT DEVELOPMENT AUTHORITY (MPEDA) FOR THE YEAR 2023-24**

### **1. CAPITAL FUND**

Balance of the fund as on 01.04.2023 was Rs.57,55,95,157/-. The source of fund was the allocation received from Central Government. Fund utilized during the year as grants for acquisition of Fixed Assets has not been considered as Earmarked Funds for specific usage since it is not fund meant for any specific asset, but fund of capital nature used for acquisition of assets from general fund of MPEDA. Such Grants utilized for acquisition of Fixed Assets during the year 2023-24 an amount of Rs.2,95,47,534/- and Excess of Income over Expenditure for the year is Rs. 62,70,221/- is added to Capital Fund and the Fund Capital as on 31.03.2024 is Rs.61,14,12,912/-.

### **2. CAPITAL RESERVES**

The Organization has received Rs 16.05 crores as Capital Grants from the Ministry towards Construction of Lab Complex at SRD Bhimavaram. The amount received has been treated as capital reserve of Rs. 16.05 crores during the year 2021-22. Interest accrued on the funds upto 31.03.2024, amounting to Rs.1,04,52,171/- is also added to the fund. The closing balance as on 31.03.2024 is Rs.17,09,52,171/-. There is no further, General reserve created/appropriated.

### **3. EARMARKED FUNDS**

During the year the following Earmarked Funds are existing:

#### **a) Critical Infrastructure fund**

The fund was received in 1998-1999 from MOCI as Grants-in-Aid and the same was invested in shares of the Joint Venture Company (MIDCON). The Share value as on 31.03.2024 is Rs.2,50,00,000/-.

#### **b) Equity Participation Scheme**

Balance in the fund account as on 31.03.2024 is Rs.11,24,58,993/- which includes Share value equity amount as well as interest. (Share Value of Rs.5,47,00,700/- investment of Rs.5,77,58,293/- . The share value has been taken at cost.

The provision for increase in fund value as per the arbitration awards and legal and administration expenses is calculated as Rs.40,24,47,382/-. As per The difference in share value ( & Arbitration award value and legal expenses of Rs.34,77,46,682/- (Rs.40,24,47,382 - Rs.5,47,00,700) was disclosed as provision for doubtful debts (schedule 7) and also as doubtful debts (schedule 11) in Annual Accounts for the year 2023-24 as per the comments of the C&AG Audit in the previous years.

MPEDA launched the Equity Participation Scheme (EPS) as an export promotion scheme, during February 1985 to March 1998 by extending financial assistance to the promoters of 33 companies in the field of Deep Sea Fishing, Seafood Processing and Aquaculture. As per the clause 6.2 of the Financial Collaboration Agreement (FCA), it is mandatory for promoters of the companies to repurchase the shares held by MPEDA on expiry of 5 years from the date of commencement of commercial production / the date of release of assistance by MPEDA. The contribution of MPEDA to the share capital of these assisted companies was up to a maximum of 11% of the paid up share capital of each company and the total amount invested by the MPEDA in the scheme was Rs. 627.24 Lakh.

Out of 33 companies assisted, the promoters of 22 companies failed to purchase back the shares in time as agreed in Financial Collaboration Agreement (FCA). Hence, the onetime settlement and the write off proposal were initiated based on the advice from the MoC&I. Accordingly MPEDA sent write off proposals to Ministry vide letter No. 3/07/2012/AI-HO dated 01.10.2012.

एमओसी & आई ने दिनांक 20.07.2015 के पत्र के तहत सूचित किया कि चूंकि एकमुश्त निपटान का निर्णय वाणिज्य विभाग के दायरे में नहीं है, इसलिए इसे व्यय विभाग को भेजा गया है। वाणिज्य एवं उद्योग मंत्रालय ने अपने पत्र 23.08.2022 के माध्यम से माननीय उच्च न्यायालय, आंध्रप्रदेश के समक्ष प्रस्तुत करने के लिए सूचित किया कि एमपीईडीए की ईपीएस योजना के तहत चूककर्ताओं के साथ एकमुश्त निपटान पर भालेराव समिति की सिफारिशों की वाणिज्य विभाग, भारत सरकार में गहन जांच की गई है और उसे स्वीकार कर लिया गया है।

एमपीईडीए ने मेसर्स लक्षद्वीप शिल्पी एक्वा लिमिटेड, कोच्चि को छोड़कर 21 कंपनियों के खिलाफ मुकदमा दायर किया और निष्पादन मुकदमे केरल, हैदराबाद, तेलंगाना, चेन्नई और मुंबई की विभिन्न अदालतों में चल रहे हैं।

वित्त वर्ष 2022-23 के दौरान 22 कंपनियों में से 2 कंपनियों मेसर्स ब्लू गोल्ड लिमिटेड तेलंगाना और मेसर्स कोलुथारा एक्सपोर्ट्स लिमिटेड केरल ने बकाया राशि का पूर्ण भुगतान कर दिया है और मेसर्स लक्षद्वीप शिल्पी एक्वा कल्चर लिमिटेड नामक एक कंपनी के मामले में मध्यस्थता की कार्यवाही चल रही है।

मेसर्स ओशनिक एंटरप्राइजेज लिमिटेड, भुवनेश्वर के पक्ष में स्थगन आदेश को जिला न्यायालय, एर्नाकुलम द्वारा रद्द कर दिया गया तथा धन संबंधी हुक्मनामे को दिनांक 31/05/2001 के आदेश द्वारा बहाल कर दिया गया।

#### ग) सामान्य भविष्य निधि

यह निधि कर्मचारियों के संचित अंशदान तथा उस पर ब्याज की द्योतक है। दिनांक 01.04.2023 की स्थिति के अनुसार निधि शेष 10,64,97,493/- था। अंशदान, ऋण वापसी के रूप में कुल योगदान 1,82,54,601/- था। वर्ष के लिए प्राप्त और उपार्जित ब्याज 55,09,915/- -। वर्ष के लिए कुल उपयोग 3,10,96,954/- था। दिनांक 31.03.2024 को निधि खाते में शेष राशि 9,91,65,055/- है।

#### घ) पाकिस्तानी कब्जे में पड़े मत्स्यन जलयानों के प्रतिस्थापन के लिए निधि (एमओए)

वित्तीय वर्ष 2009-10 से 2014-15 की अवधि के दौरान सॉफ्टलोन पैकेज के अंतर्गत प्राप्त धनराशि ₹7,50,00,000/- थी, जिसका पूर्ण उपयोग किया गया तथा 31.03.2024 तक शेष राशि ₹9,63,720/- है, जो उपरोक्त धनराशि पर प्राप्त ब्याज है।

#### ड) आईआईएसएस समुद्री खाद्य प्रदर्शनी के लिए निधि

##### आईआईएसएस प्रदर्शनी

एमपीईडीए 1973 से द्विवार्षिक आधार पर भारत अंतराष्ट्रीय समुद्री खाद्य प्रदर्शनी (आईआईएसएस) जैसे समुद्री खाद्य प्रदर्शनी आयोजित कर रहा है। आईआईएसएस का आयोजन एमपीईडीए और एसईएआई के सदस्य शामिल समिति द्वारा आयोजित किया जा रहा है। आयोजन समिति द्वारा एक कोर समिति गठित की जाती है तथा वित्तीय पहलुओं सहित सभी निर्णय कोर समिति द्वारा लिए जाते हैं। प्रदर्शनियों की लेखाओं का प्रबंधन कमेटी द्वारा किया जाता है और स्वतंत्र चार्टर्ड एकाउंटेंट द्वारा प्रमाणित किया जाता है। 31.03.2024 को आईआईएसएस के निधि शेष को वित्तीय विवरणों में अलग से 10,73,52,107/- दिखाया गया है। (अनुसूची -3)

31/03/2024 तक आईआईएसएस फंड बैलेंस	राशि रु. में
31/03/2023 तक दिखाया गया आईआईएसएस का निधि बकाया	10,79,12,229.00
घटाएँ: वित्तीय वर्ष 23-24 के दौरान किया गया व्यय	41,76,537.00
जोड़ें: निवेश से आय	
जमा पर ब्याज - रु. 23,66,955/-	
अन्य आय - रु. 12,49,460/-	36,16,415.00
31/03/2024 तक दिखाया गया आईआईएसएस का निधि बकाया	10,73,52,107.00

वित्त वर्ष 2022-23 के लिए 1,24,00,954/- व्यय की वर्तमान देयता वित्त वर्ष 2023-24 के दौरान जारी की गई।

MoC&I vide letter 20.07.2015 informed that since the decision on one time settlement is not within the purview of Department of Commerce, it has been referred to the Department of Expenditure. Further, based on the instructions of Department of Commerce a detailed revised proposal for One Time Settlement is submitted. MOC&I vide letter 23.08.2022 conveyed for submission before Hon'ble High Court, Andhrapradesh that ' recommendations of the Bhalerao Committee, on one time settlement with the defaulters under the EPS Scheme of MPEDA has been thoroughly examined in the Department of Commerce, Government of India and has not been accepted.

MPEDA initiated cases against 21 companies except M/s. Lakshadweep Shilpi Aqua Ltd, Kochi and the execution cases are under process at various courts of Kerala, Hyderabad , Telengana, Chennai and Mumbai.

During the FY 2022-23 out of the 22 companies, 2 companies M/s. Blue Gold Ltd Telangana & M/s. Kolu-thara Exports Ltd Kerala have settled dues fully and the arbitration proceedings are underway in the case of one company titled M/s Lakshadweep Shilpi Aqua Culture Ltd.

The stay order favouring M/s Oceanic Enterprises Ltd., Bhubaneswar was vacated by the District Court, Ernakulam and the money decree was restored by Order dated 31/05/2001.

#### c) GPF Fund

The fund represents the accumulated contribution by employees and interest thereon. The fund balance as on 01.04.2023 was Rs.10,64,97,493/-. The total contribution by way of subscription and loan repayment aggregated to Rs.1,82,54,601/-. Interest received/accrued for the year was Rs.55,09,915/-. Total utilization for the year was Rs.3,10,96,954/-. The balance in the fund account as on 31.03.2024 is Rs.9,91,65,055/-

#### d) Fund for Replacement of Fishing Vessels held in Captivity in Pakistan (MOA)

The fund received under Softloan Package received during the period FY 2009-10 to 2014-15 for an amount of Rs.7,50,00,000/- same was fully utilised and the balance as on 31.03.2024 is Rs.9,63,720/- which is interest received on above funds.

#### e) Fund for IISS Seafood Show and Aqua Aquaria India

##### IISS Show

MPEDA is conducting a seafood show on Biennial basis since 1973 namely India International Seafood Show (IISS). The IISS is conducted by an organizing committee consisting of members from MPEDA and SEAI. A Core Committee is constituted by organizing committee and all the decisions including the financial aspects is decided by Core Committee. The Accounts of the shows are managed by Core Committee and is audited and certified by an independent Chartered Accountant. The fund balance of IISS show as on 31.03.2024 Rs.10,73,52,107/- is disclosed separately in the financial statements.(Schedule 3)

IISS Fund Balance as on 31/03/2024	Amount In Rs.
The fund balance of IISS show as on 31/03/2023	10,79,12,229.00
Less: Expenditure Incurred during the FY 23-24	41,76,537.00
Add: Income from Investments	
Interest on deposits - Rs. 23,66,955/-	
Other Income - Rs. 12,49,460/-	36,16,415.00
The fund balance of IISS show as on 31/03/2024	10,73,52,107.00

The Current Liability of Rs. 1,24,00,954/- for the FY 2022-23 was released during the FY 2023-24.

**एक्वा एक्वेरिया इंडिया**

एमपीईडीए द्विवार्षिक आधार पर एक्वा एक्वेरिया शो (एएआई) भी आयोजित कर रहा है। प्रदर्शनी की लेखाओं को स्वतंत्र चार्टर्ड एकाउंटेंट द्वारा ऑडिट और प्रमाणित किया जाता है। 31.03.2024 के अनुसार रु. 2,13,89,939/- एक्वा एक्वेरिया की निधि शेष को एमपीईडीए की निर्धारित निधि के रूप में दर्शाया गया है और अनुबंध 1 में इसका खुलासा किया गया है।

नोट 1: शो में कोई अलग पैन/जीएसटीआईएन नहीं है। एएआई और आईआईएसएस दोनों से संबंधित आय एमपीईडीए के जीएसटी रिटर्न के माध्यम से फाइल किया जाता है और योग्य जीएसटी इनपुट टैक्स क्रेडिट को समायोजित करने के बाद कर का भुगतान किया जाता है।

नोट 2: दोनों शो के निधि बकाया को एमपीईडीए के वार्षिक लेखों के तुलन पत्र में जोड़ा गया है। निधि शेष एवं अन्य चालू देयताओं को देयता एवं जमा के रूप में दिखाया गया है। प्रदर्शनी के बैंक बैलेंस और अन्य चालू परिसंपत्तियों को परिसंपत्ति के रूप में दिखाया गया है। शो की आय और व्यय को उद्दिष्ट निधि माना जाता है और शो की आय/घाटे को निधि के साथ समायोजित किया जाता है।

**च) अन्य निधि****i. यूएनसीटीएडी निधि**

एमपीईडीए को 2006-2007 से 2010-11 की अवधि के दौरान यूएनसीटीएडी परियोजना 'भारत में व्यापार और वैश्वीकरण के लिए रणनीति और तैयारी' के तहत रु. 86,00,000/- की निधि मिली। वर्ष 2010-11 के लिए इस परियोजना के तहत शेष राशि रु. 1,34,045/- थी। 31.03.2024 तक निधि रु. 1,54,588/- है। (उपार्जित ब्याज सहित)

**ii. एमपीआरएनएल निधि**

01.04.2023 को एमपीआरएनएल निधि रु. 11,63,860/- थी। वर्ष के दौरान प्राप्त निधि रु. 6,00,000/- रुपये थी और वर्ष 2023-24 के दौरान रु. 7,77,425/- (प्रावधान सहित) का उपयोग किया गया। 31.03.2024 तक शेष निधि 10,06,111/- रुपये (19,676/- रुपये के उपार्जित ब्याज सहित) है। यह निधि राष्ट्रीय स्तर पर कीटनाशक अवशेषों की निगरानी के लिए है और इसे आईसीएआर द्वारा जारी किया जाता है।

**iii. एनएफडीबी निधि (एक्वा बीमा & एक्वूएफ का विस्तार)**

एमपीईडीए को वित्त वर्ष 2018-19 के दौरान 'एनएफडीबी- जलीय संगरोध सुविधा का विस्तार' के तहत रु. 5,00,00,000/- प्राप्त हुए, जिसका पूरा उपयोग स्वीकृत परियोजना के लिए किया गया और वित्त वर्ष 2018-19 के दौरान उपरोक्त निधि पर रु. 20,47,385/- का ब्याज प्राप्त हुआ। 31.03.2024 तक निधि शेष राशि अर्जित ब्याज सहित रु. 23,34,634/- है।

**iv. पीएमएनआरएफ - सॉफ्टलोन पैकेज के तहत निधि**

एमपीईडीए को गुजरात राज्य के मछुआरों को सॉफ्टलोन पैकेज जारी करने के लिए 2017-18 से 2018-19 की अवधि के दौरान रु. 4,02,00,000/- की निधि प्राप्त हुई, जिसमें से रु. 1,92,00,000/- जारी किए गए और शेष निधि रु. 2,10,27,580/- (रु. 27,580/- के अर्जित ब्याज सहित) (35 मछुआरे) है। लाभार्थियों ने राज्य मत्स्य विभाग, गुजरात से नए पोत का पंजीकरण प्रमाण पत्र और मछली पकड़ने का लाइसेंस जमा नहीं किया था, जो कि डीओएफ, भारत सरकार के निर्देश के अनुसार लाभार्थियों के बचत खाते में सॉफ्टलोन पैकेज राशि जारी करने के लिए अनिवार्य दस्तावेज हैं, समान की प्रतीक्षा है। 31.03.2024 तक शेष राशि, प्राप्त/अर्जित ब्याज सहित रु. 2,44,05,290/- है। चालू वित्तीय वर्ष में कोई व्यय नहीं किया गया है।

**v. एनएफडीबी निधि (हैचरियों को सहायता)**

एमपीईडीए-आरजीसीए से तकनीकी जानकारी प्राप्त करके निजी/सरकारी उद्यमियों द्वारा विविध जलीय कृषि प्रजाति हैचरी की स्थापना के लिए वित्तीय सहायता प्रदान करने की योजना। 01.04.2023 तक निधि शेष 1,44,36,981/- रुपये था और वित्तीय वर्ष 2023-24 के दौरान 31,29,102/- रुपये की राशि जारी की गई। 31.03.2024 तक शेष 1,17,41,400/- रुपये (4,33,521/- रुपये के उपार्जित ब्याज सहित) है।

## Aqua Aquaria India

MPEDA is also conducting Aqua Aquaria India (AAI) on Biennial basis. The accounts of the shows are audited and certified by an independent Chartered Accountant. The Fund balance of Aqua Aquaria as on 31.03.2024, Rs.2,13,89,939/- is shown as Earmarked Fund of MPEDA and is disclosed in Annexure 1.

Note 1: The shows have no separate PAN/GSTIN. The Income pertaining to both AAI and IISS are filed through GST Returns of MPEDA and the tax is remitted after adjusting the eligible GST input tax credit

Note 2: The Fund balance of both shows are clubbed in the Annual Accounts of MPEDA in Balance sheet. The Fund balance & Other Current Liabilities is shown as Liability and Deposit. Bank balance & Other Current Assets of the shows are shown as Asset. The Income & Expenditure of shows are treated as Earmarked Fund and Income/Loss of shows are adjusted with Fund.

## f) Other Funds

### i. UNCTAD Fund

MPEDA received Fund of Rs.86,00,000/- under the UNCTAD project "Strategies and Preparedness for Trade and Globalisation in India" during the period 2006-2007 to 2010-11. Balance under this project for the year 2010-11 was Rs.1,34,045/-. The Fund as on 31.03.2024 is Rs.1,54,588/- (Including accrued interest)

### ii. MPRNL Fund

The MPRNL Fund as on 01.04.2023 was Rs.11,63,860/-. Fund received during the year was Rs. 6,00,000/- and Rs. 7,77,425/- (includes provision) was utilized during the year 2023-24. The balance Fund as on 31.03.2024 is Rs.10,06,111/-(including accrued interest of Rs.19,676/-). The Fund is for monitoring the Pesticide Residues at National Level and it is released by ICAR.

### iii. NFDB Fund (Aqua Insurance & Expansion of AQF)

MPEDA received Rs. 5,00,00,000/- under "NFDB- Expansion of Aquatic Quarantine Facility" during the FY 2018-19 which is fully utilised for the sanctioned project and interest received on above Funds Rs. 20,47,385/- during the FY 2018-19. The Fund balance as on 31.03.2024 is Rs. 23,34,634/- including accrued interest.

### iv. PMNRF - Fund under Softloan Package

MPEDA received the Fund of Rs. 4,02,00,000/- during the period 2017-18 to 2018-19 for release of Softloan package to fishers of Gujarat state of which Rs.1,92,00,000/- was released and Balance Fund is Rs.2,10,27,580/- (Including accrued interest of Rs. 27,580/-) (35 Fishers). The beneficiaries had not submitted the registration certificate and fishing license of the new vessel from State Fisheries Department, Gujarat which are mandatory documents for the release of Softloan Package amount to the saving account of the beneficiaries as per the direction from DOF, GOI same is awaited. The balance as on 31.03.2024 is Rs.2,44,05,290/- including interest received/accrued. No expenditure is incurred in current financial year.

### v. NFDB Fund (Assistance to Hatcheries)

Scheme for providing the financial assistance for establishing Diversified Aquaculture Species Hatcheries by Private/Govt. entrepreneurs by availing technical know-how from MPEDA-RGCA. Fund balance as on 01.04.2023 was Rs. 1,44,36,981/- and amount of Rs.31,29,102/- was released during the financial year 2023-24. Balance as on 31.03.2024 is Rs.1,17,41,400/- (including accrued interest of Rs. 4,33,521/-).

#### vi. भारत में समुद्री स्तनपायी स्टॉक मूल्यांकन (पीएमएमएसवाई) पर एफएसआई से प्राप्त धनराशि

एमपीईडीए को आईसीएआर-सीएमएफआरआई, आईसीएआर-सीआईएफटी और एमपीईडीए-नेटफिश के सहयोग से एफएसआई की 'भारत में समुद्री स्तनपायी स्टॉक आकलन' परियोजना के लिए भारतीय मत्स्य सर्वेक्षण (एफएसआई) से ₹58,60,000 रुपये की निधि प्राप्त हुई, जो कि प्रधानमंत्री मत्स्य संपदा योजना (पीएमएमएसवाई) के केंद्रीय क्षेत्र योजना घटक के तहत है। इसे वित्त वर्ष 2023-24 के दौरान नेटफिश के निर्धारित कार्यकलापों के लिए उन्हें अंतरित किया गया है। परियोजना की कुल स्वीकृत राशि ₹1.75 करोड़ है।

#### vii. खाद्य परीक्षण प्रयोगशाला की स्थापना - एमओएफपीआई

एमपीईडीए को चालू वित्त वर्ष के दौरान खाद्य प्रसंस्करण उद्योग मंत्रालय से एलिसा लैब हारोआ, बापटला, कोंटाई के लिए ₹42,51,250 मिले। इसे अन्य संस्थाओं से प्राप्त अनुदान के अंतर्गत माना जाता है। चूंकि यह राशि इस उद्देश्य के लिए व्यय की प्रतिपूर्ति के बनाम प्राप्त की गई है, इसलिए इसे अन्य अनुदान के अंतर्गत माना जाता है।

#### viii. निधि - एनएसपीएडी - आईसीएआर परियोजना

वर्ष के दौरान आईसीएआर-एनबीएफसीआर से 'जलीय पशु रोगों पर राष्ट्रीय निगरानी कार्यक्रम' के लिए ₹29,26,000/- प्राप्त हुए। ₹6,22,045/- का व्यय किया गया तथा 31.03.2024 तक उपलब्ध शेष राशि ₹24,03,955/- है।

### 4. चालू देयता एवं प्रावधान

चालू वित्त वर्ष 2023-24 के लिए अनुसूची-7 में शीर्ष अन्य के अंतर्गत ₹38,03,51,368/- में ईपीएस के लिए ₹34,77,46,682/- का प्रावधान और सीलैब बकाया के लिए ₹3,26,04,686/- का प्रावधान शामिल है (प्रावधान सी & एजी लेखापरीक्षा टिप्पणियों के अनुसार, लेखा बहियों के अनुसार है)।

अनुसूची-3 उद्दिष्ट एवं एकमुश्त निधि में बिन्दु क्रमांक iv) परिवर्धन/संदिग्ध ऋणों हेतु प्रावधान, (ईपीएस) तथा बिन्दु क्रमांक (सी) (ii) प्रावधान/अन्य व्यय, बेहतर प्रस्तुतीकरण एवं तुलना हेतु चालू वर्ष के वर्गीकरण/पद्धति के आधार पर गत वर्ष 2022-23 के शेष को पुनर्वर्गीकृत किया गया है।

### 5. चालू परिसंपत्ति

क) स्थाई परिसंपत्तियों के अर्जन को उनकी लागत के साथ-साथ अर्जन या निर्माण के लिए आकस्मिक या आनुषंगिक रूप में उपगत व्यय के साथ लेखा बहियों में रिकार्ड किया जाता है। मूल्यह्रास को अवलिखित मूल्य (डब्ल्यू डी वी) पद्धति के अन्तर्गत लेखाओं में प्रभावित किया जाता है। मूल्यह्रास का प्रावधान परिसंपत्तियों के अर्जन की तिथि से आनुपातिक रूप से किया गया है। संगठनों द्वारा मूल्यह्रास की दर नियत की जाती है तथा स्थाई परिसंपत्तियों के संभावित उपयोग/जीवनकाल के आधार पर डब्ल्यूडीवी के तहत प्रभावित की जाती है। सभी संपत्तियां उपयुक्त जीएसटी घटक को छोड़कर पूंजीकृत हैं।

ख) भूमि (अनुसूची 8) में कौशल्यांगंगा में क्यूसी लैब की स्थापना के लिए ओडिशा सरकार के मत्स्य विभाग से लीज होल्ड के आधार पर अधिग्रहित 50 सेंट भूमि शामिल है। इसके लिए दो किस्तों में ₹34,78,750/- का भुगतान किया गया। इस भूमि में आंध्र प्रदेश सरकार से अंबापुरम, नेल्लोर में ली गई 45 सेंट भूमि भी शामिल है। जून 2020 को डीपीआईआईटी से ₹1/- की राशि के लिए पनवेल में एमपीईडीए को नमक भूमि आवंटित की गई थी।

ग) एमपीईडीए की परिसंपत्तियों में आरजीसीए-एमएसी द्वारा धारित परिसंपत्तियां शामिल हैं जो आरजीसीए और एमपीईडीए के बीच समझौते की शर्तों का अनुपालन करती हैं। एमपीईडीए आरजीसीए-एमएसी में बुनियादी ढांचे की सुविधाओं के विकास के लिए निधि प्रदान करता है और खरीदी गई परिसंपत्तियां एमपीईडीए के नाम पर रखी जाती हैं।

घ) वर्ष के दौरान निपटान की गई पुरानी परिसंपत्तियों से ₹9,64,076/- प्राप्त हुए। निपटान की तारीख के अनुसार निपटान की गई परिसंपत्तियों का खाता मूल्य ₹9,19,928/- था। पुरानी परिसंपत्तियों की बिक्री पर ₹44,148/- की लाभ अनुसूची 18 में दिखाया गया था।

ङ) अनुसूची-8 में प्रकटित अन्य परिसंपत्तियों में विशिष्ट परिसंपत्ति शीर्षों के अलावा अन्य परिसंपत्तियां शामिल हैं, इसमें ऑडियो-वीडियो सिस्टम, बैटरी और यूपीएस आदि की खरीद शामिल है।

च) 6,45,86,947 रुपये की प्रगतिरत परिसंपत्ति कार्यों में कार्यालय परिसर भीमावरम (6.12 करोड़ रुपये) और सीआईएफटी टीईडी परियोजना (0.33 करोड़ रुपये) के निर्माण के लिए प्रगतिरत कार्य शामिल हैं।

### 6. जमा- सामान्य

सामान्य जमा में 2,02,67,633/- रुपये की सामान्य जमा और 1,34,86,068/- रुपये का साख पत्र जमा (उपार्जित ब्याज सहित) शामिल है।

## vi. Fund received from FSI on “ Marine Mammal Stock Assessment in India” (PMMSY)

MPEDA received a Fund of Rs.58,60,000/- from Fishery Survey of India (FSI) for the “Marine Mammal Stock Assessments in India” project of FSI in collaboration with ICAR - CMFRI, ICAR- CIFT & MPEDA- NET-FISH under the Central Sector Scheme component of Pradhan Mantri Matsya Sampada Yojana - (PMMSY) same is transferred to NETFISH during the FY 2023-24 for the assigned activities of NETFISH . Total sanctioned amount of the project is Rs.1.75 Crores

## vii. Setting up of Food Testing Laboratory - MOFPI

MPEDA received Rs.42,51,250/- from MOFPI during the current financial year towards Elisa lab Haroa, Bapatla, Contai. Same is considered under the Grant received from Other Institutions. As the same is received against the reimbursement of Expenditure for the purpose same is considered under the grant others.

## viii. Funds - NSPAAD - ICAR Project

During the year Rs. 29,26,000/- was received from ICAR- NBFCR towards “National Surveillance Programme on Aquatic Animal Diseases”. The expenditure of Rs. 5,22,045/-was incurred and the available balance as on 31.03.2024 is Rs. 24,03,955/-

## 4. CURRENT LIABILITIES AND PROVISIONS

For the current financial year 2023-24 the head others in Schedule-7 of Rs. 38,03,51,368/- comprises the provision for EPS of Rs. 34,77,46,682/- and provision for Sealab dues of Rs. 3,26,04,686/- (The provision as per Books of Accounts, as per the C&AG Audit comments).

In Schedule-3 Earmarked and Endowment Funds, point no.iv) Provision for additions/doubtful debts,(EPS) and point no. (c)(ii) the provision/other expenses, the previous year 2022-23 balances has been reclassified on the basis of current year classification/method for better presentation and comparison.

## 5. FIXED ASSETS

- Fixed Assets are recorded in the books of accounts at its cost of acquisition together with expenditure incurred incidental or ancillary to acquisition or construction. Depreciation has been charged in the Accounts under Written Down Value (WDV) method. Depreciation has been provided proportionately on assets from the date of its acquisition. Rate of depreciation is fixed by the organization and charged under WDV basis, based on the expected utilization/life time of the fixed assets. All assets are capitalised exclusive of eligible GST component.
- “The Land (Schedule 8) includes 50 cents of land on lease hold basis acquired from Fisheries Department; Govt. of Odisha for setting up of QC Lab at Kausalyaganga. Rs 34,78,750/- was paid for the same in two installments. The land also includes 45 cents of land in Ambapuram, Nellore from Govt. of Andhra Pradesh on alienation. Salt land was allotted to MPEDA in Panvel for an amount of Rs.1/- from DPIIT on June 2020.
- Assets of MPEDA includes assets held by RGCA-MAC complying with the terms of agreement between RGCA and MPEDA. MPEDA provides Fund for development of Infrastructure facilities at RGCA-MAC and assets bought are held in the name of MPEDA.
- During the year old assets disposed off realized Rs.9,64,076/-. Book value of disposed assets as on the date of disposal was Rs. 9,19,928/-. The profit on sale of old assets of Rs. 44,148/- is shown in Schedule
- Other Assets disclosed in the Schedule -8 includes the assets other than specific asset heads, it comprises of purchase of audio-video systems, batteries and UPS etc.
- The Assets Work in Progress of Rs. 6,45,86,947/- includes work in progress accounted for construction of office complex Bhimavaram ( Rs. 6.12 crores) and CIFT TED project (Rs. 0.33 crores).

## 6. DEPOSITS- GENERAL

Deposits General includes General deposits of Rs. 2,02,67,633/- and the deposit for Letter of credit of Rs. 1,34,86,068/- (with accrued interest).

#### 7. दिनांक 31.03.2024 को चिह्नित/स्थाई निधि निवेश

निधियों का ब्योरा तथा निवेश का पैटर्न नीचे संक्षेप में बताया गया है:

क्रम सं.	निधि	राशि	निवेश	राशि
1.	क्रिटिकल इंफ्रास्ट्रक्चर निधि	2,50,00,000.00	संयुक्त उद्यम के शेयरों में निवेश	2,50,00,000.00
2.	ईपीएस	11,24,58,993.00	(1) इक्विटी शेयरों में निवेश	5,47,00,700.00
			(2) सावधि जमा - एसबीआई	5,30,48,495.00
			(3) चालू खाता - एसबीआई	47,09,798.00
कुल		11,24,58,993.00	कुल	11,24,58,993.00
3.	जीपीएफ	9,91,65,055.00	(1) सावधि जमा - यूनियन बैंक	9,24,89,688.00
	देयता	61,25,607.00	(2) खजाना - केरल	6,59,067.00
			(3) एसबीआई के साथ एसबी खाता	1,21,41,907.00
कुल		10,52,90,662.00	कुल	10,52,90,662.00
4.	भारतीय कृषि अनुसंधान निधि (एमपीआरएनएल)	10,06,111.00	एसबीआई में चालू खाता	10,06,111.00
5.	मत्स्यन यानों के प्रतिस्थापन के लिए निधि	9,63,720.00	सावधि जमा - एसबीआई	9,63,720.00
6.	यू एन सी टी ए डी	1,54,588.00	सावधि जमा - एसबीआई	1,54,588.00
7.	एन एफ डी बी निधि (ए क्यू)	23,34,634.00	सावधि जमा - एसबीआई	23,34,634.00
8.	आईआई एसएस प्रदर्शनी निधि	10,73,52,107.00	आईआईएसएस -सावधि जमा	7,78,92,146.00
	देयता	9,18,806.00	आईआईएसएस - बैंक शेष	2,34,87,321.00
			अन्य चालू संपत्तियां/अग्रिम	68,91,446.00
कुल		10,82,70,913.00	कुल	10,82,70,913.00
9.	अक्वा अक्वेरिया प्रदर्शनी निधि	2,13,89,939.00	एएआई सावधि जमा	2,11,70,196.00
	देयता	21,45,356.00	एएआई बैंक	23,21,033.00
			अन्य चालू संपत्तियां/अग्रिम	44,066.00
कुल		2,35,35,295.00	कुल	2,35,35,295.00
10.	पीएमएनआर निधि	2,44,05,290.00	सावधि जमा - एसबीआई	2,44,05,290.00
11.	एनएफडीबी (हैचरी सहायता के लिए निधि)	1,17,41,400.00	सावधि जमा - एसबीआई	1,17,41,400.00
12.	एनएसपीएडी निधि - आईसीएआर परियोजना	24,03,955	बैंक शेष	24,03,955

## 7. Earmarked/Endowment Fund Investments-as on 31.03.2024

Break up of Funds and the pattern of Investment is briefly stated below:

Sl No	Fund		Amount	Investment	Amount
1.	Critical infrastructure Fund	Fund	2,50,00,000.00	Invested in shares of joint venture	2,50,00,000.00
2.	Equity Participation Scheme	Fund	11,24,58,993.00	(1) Invested in Equity Shares	5,47,00,700.00
				(2) Fixed Deposit - SBI	5,30,48,495.00
				(3) Current Account - SBI	47,09,798.00
Total			11,24,58,993.00	Total	11,24,58,993.00
3.	GPF	Fund	9,91,65,055.00	(1)Fixed Deposit - Union Bank	9,24,89,688.00
		Liability	61,25,607.00	(2) Treasury	6,59,067.00
				(3) SB Account with SBI	1,21,41,907.00
Total			10,52,90,662.00	Total	10,52,90,662.00
4.	Indian Agriculture Research Fund (MPRNL)	Fund	10,06,111.00	Current Account at SBI	10,06,111.00
5.	Fund for Replacement of Fishing Vessel	Fund	9,63,720.00	Fixed Deposit - SBI	9,63,720.00
6.	UNCTAD	Fund	1,54,588.00	Fixed Deposit - SBI	1,54,588.00
7.	NFDB Fund (AQ)	Fund	23,34,634.00	Fixed Deposit - SBI	23,34,634.00
8.	IISS Show Fund	Fund	10,73,52,107.00	IISS - Fixed Deposit	7,78,92,146.00
		Liability	9,18,806.00	IISS - Bank Balance	2,34,87,321.00
				Other current assets/ Advances	68,91,446.00
Total			10,82,70,913.00	Total	10,82,70,913.00
9.	Aqua aquaria Show Fund	Fund	2,13,89,939.00	AAI Fixed Deposit	2,11,70,196.00
		Liability	21,45,356.00	AAI Bank	23,21,033.00
				Other current assets/ Advances	44,066.00
Total			2,35,35,295.00	Total	2,35,35,295.00
10.	PMNR Fund	Fund	2,44,05,290.00	Fixed deposit at SBI	2,44,05,290.00
11.	NFDB (Fund for Hatchery Assistance)	Fund	1,17,41,400.00	Fixed deposit at SBI	1,17,41,400.00
12.	NSPAAD Fund- ICAR Project	Fund	24,03,955	Bank Balance	24,03,955

8. दिनांक 31.03.2024 की स्थिति के अनुसार स्टॉक व स्पेयर्स के अंतर्गत राशि ₹88,01,278 हैं जिसमें निम्नलिखित शामिल है:-

i)	समूह्य प्रकाशन प्रपत्र, लेखन सामग्री एवं स्टैंप का स्टॉक	₹. 34,53,290/-
ii)	रसायन का स्टॉक और सदर्भ मानक	₹. 53,47,988/-
(स्टॉक और स्पेयर्स का मूल्यांकन लागत पर किया जाता है)		₹. 88,01,278/-

9. हर वर्ष एम पी ई डी ए उस वर्ष विशेष के लिए कर्मचारियों को पेंशन तथा अन्य सेवानिवृत्ति लाभों का खर्च उठाने के लिए बजट प्रावधान करता है तथा व्यय की पूर्ति मंत्रालय द्वारा जारी की गई निधियों से की जाती है। इसके अलावा, वर्ष 2009-10 से कर्मचारियों को देय सेवानिवृत्ति लाभों का प्रावधान वास्तविक मूल्यांकन के आधार पर किया गया है। वार्षिक रिपोर्ट के आधार पर 31.03.2024 को कर्मचारियों को देय वर्ष 2023-24 सेवानिवृत्ति लाभ बही खातों (आय और व्यय खाता और बैलेंस शीट) में प्रदान किया गया है। सेवानिवृत्ति/सेवान्त हितलाभ के लिए कोई अलग आरक्षित निधि नहीं है। प्रतिबद्धताएं सरकार द्वारा विशिष्ट प्रयोजन के लिए जारी की गई निधियों के अधीन हैं।

विवरण	(राशि ₹.में)
अधिवर्षिता एवं अन्य सेवांत लाभ	2,80,53,76,801
उपदान	12,47,98,633
अवकाश नकदीकरण	10,80,06,049
<b>कुल</b>	<b>3,03,81,81,483</b>
आय एवं व्यय खाते में समायोजन (चालू वर्ष)	9,30,75,405
आय और व्यय खाते में समायोजन (गत वर्ष)	11,45,51,777
तुलन-पत्र में समायोजन	2,83,05,54,301

- वर्ष के दौरान अंतर्राष्ट्रीय मेलों के सह-प्रतिभागियों (निर्यातकों) से स्टाल किराया और स्टाल किराया अग्रिम के रूप में प्राप्त सभी आय को रसीद के आधार पर दर्ज किया जाता है और अनुसूची 14 के तहत दिखाया जाता है।
- सामान्य अनुदानों तथा आईईबीआर से की गई जमाराशियों पर अर्जित ब्याज विभागीय प्राप्तियों के अंतर्गत लिया जाता है। स्थापना व्यय के लिए मंत्रालय से प्राप्त अनुदान के साथ विभागीय प्राप्तियों का उपयोग स्थापना व्यय को पूरा करने के लिए किया जाता है। विशिष्ट निधियों से की गई जमाराशियों पर अर्जित / प्राप्त ब्याज को विशिष्ट निधियों में जमा किया जाता है।
- वित्त वर्ष 2023-24 के दौरान ब्याज सहित सीलैब से प्राप्त होने वाले ₹3,26,04,686/- के बकाये के लिए संदिग्ध ऋणों के लिए प्रावधान बनाया गया।
- अनुदानों, सब्सिडी पर व्यय (अनुसूची 22) में स्थापना/- प्रशासन और परिसंपत्तियों के अर्जन पर योजना व्यय सम्मिलित नहीं है।
- डीसीपीएस का ₹1,23,67,407/-का योगदान इस श्रेणी में आने वाले कर्मचारियों के लाभ के लिए अंशदायी पेंशन योजना - एनपीएस में नियोक्ता के योगदान को दर्शाता है। इस श्रेणी में आने वाले कर्मचारियों के मूल वेतन + डीए का 14% नियोक्ता का योगदान होगा। वित्त वर्ष 2023-24 के लिए सभी बकाया स्वीकृत फंड मैनेजर खाते (एक्सिस बैंक) में स्थानांतरित कर दिए गए हैं।
- एएमसी अनुबंध और बीमा से संबंधित भुगतान आमतौर पर एक वर्ष के लिए होता है और अगले वित्तीय वर्ष से संबंधित खर्चों का हिस्सा पूर्व भुगतान के रूप माना जाता है।

## 8. Stock and Spares as on 31.03.2024 is Rs.88,01,278/- includes:-

i)	Stock of priced publication, forms, Stationary & Stamp	Rs. 34,53,290/-
ii)	Stock of Chemicals & reference standards	Rs.53,47,988/-
<b>(Stock and spares are valued at cost)</b>		<b>Rs.88,01,278</b>

9 Every year MPEDA makes Budget provision for meeting Pension and other retirement benefits to the staff for that particular year and the expenditure is met from the funds released by the Ministry. In addition to this, the retirement benefits payable to employees have been provided on actuarial valuation basis from 2009-10 onwards. Based on the Actuarial Report for the year 2023-24 retirement benefits payable to employees as on 31.03.2024 has been provided in the books of accounts (Income and Expenditure Account and Balance sheet.) There is no separate reserve fund for retirement/terminal benefits . The commitments are subject to release of funds by the Government towards the specific purpose.

Particulars	Amount ( Rs)
Superannuation & Other Retirement Benefit	2,80,53,76,801
Gratuity	12,47,98,633
Leave Encashment	10,80,06,049
<b>Total</b>	<b>3,03,81,81,483</b>
Adjustment in Income & Expenditure A/C (Current Year)	9,30,75,405
Adjustment in Income & Expenditure A/C (Previous Years)	11,45,51,777
Adjustment in Balance Sheet	2,83,05,54,301

10. All the income received as stall rent and stall rent advance from the co-participants (exporters) of International fairs during the year is accounted on receipt basis and shown under Schedule 14.
11. The interest earned on deposits made out of General Grants & IEBR is taken under departmental receipts. Departmental receipts along with the Grant received from Ministry for establishment expenses are utilized for meeting establishment expenses. Interest accrued/received on deposits made out of specific funds are credited to the specific funds.
12. Provision for doubtful debts was created for the dues of Rs. 3,26,04,686/- receivable from Sealab including interest during the FY 2023-24.
13. The expenditure on grants, subsidies (Schedule 22) does not include expenditure on establishment / administration and acquisition of assets.
14. DCPS contribution of Rs.1,23,67,407/- refers to contribution of the employer to contributory Pension Scheme - NPS for the benefit of employees falling under the category. Employer contribution will be 14% of the Basic salary + DA of the employees falling under this category. All dues for the FY 2023-24 have been transferred to the approved fund managers account ( Axis Bank)
15. The payment relates to AMC Contract and Insurance is usually for one year and the part of expenses related to the next financial year is accounted as Pre-payments.

16. वर्ष 2023-24 के लिए एएमसी, टेलीफोन और इंटरनेट, किराया, दरें और कर, मानव संसाधन विकास व्यय, जनशक्ति सेवाएं, मुद्रण और लेखन सामग्री, यात्रा भत्ता, विविध और प्रशासन जैसे शेष खर्चों को बकाया व्यय के रूप में शामिल किया गया था।

#### 17. अनुदान /इमदाद

- क) नेटफिश को सहायता के रूप में वर्ष के दौरान ₹1,91,00,000/- की राशि वितरित की गई है। नाक्सा की तकनीकी परामर्श प्राप्त करने के लिए सहायता के रूप में ₹3,95,00,000/- दिए गए। और अनुसंधान एवं विकास गतिविधि के लिए आरजीसीए को ₹7,80,00,000/- की सहायता दी गई - (अनुलग्नक 17 देखें)।
- ख) वित्तीय वर्ष 2023-24 के लिए वितरित कुल वित्तीय समर्थन /सहायता ₹10,65,60,111/- है। संवितरण को दर्शाने वाली सूची अनुबंध-18 में अलग से संलग्न है। व्यय जो सब्सिडी से संबंधित गतिविधि से संबंधित था लेकिन उसे सीधे वित्तीय सहायता के रूप में नहीं माना जा सकता था, उसे अनुबंध 19 के तहत वर्गीकृत किया गया है।
- ग) हमें अनुसूचित जाति/अनुसूचित जनजाति अनुदान के लिए मंत्रालय और उद्योग से ₹2,30,00,000/- (अनुसूचित जाति के लिए ₹1,80,00,000/- और अनुसूचित जनजाति के लिए ₹50,00,000/-) प्राप्त हुए हैं। समान को 2023-24 के दौरान अनुसूचित जाति/अनुसूचित जनजाति कार्यक्रम आयोजित करने के लिए क्षेत्रीय प्रभाग कार्यालयों को जारी कर दिया गया है (अनुबंध 20 देखें)

#### 18. आंतरिक अतिरिक्त बजटीय संसाधन

वित्त वर्ष 2023-24 के लिए एमपीईडीए के आंतरिक अतिरिक्त बजटीय संसाधन ₹22,09,52,760/- हैं। इसका ब्यौरा अनुसूची-14 से लेकर अनुसूची-18 तक में दिया गया है।

#### 19. आरजीसीए-मैक

एमपीईडीए और आरजीसीए-एमएसी ने एमपीईडीए के एमएसी (मल्टी स्पीशीज एक्वा कल्चर कॉम्प्लेक्स) वल्लारपाडम, केरल का आरजीसीए द्वारा उपयोग के लिए अपने पिछले पट्टा समझौते को प्रति वर्ष ₹ 5,00,000/- के वार्षिक पट्टा भुगतान में संशोधित किया है।

#### 20. एक्वा सिस्टम की स्थापना

एक्वा सिस्टम की स्थापना के लिए बेंगलूर के मेसर्स ब्लू एक्वा स्टूडियो के साथ निष्पादित अनुबंध को अनुबंध के अनुसार कार्य निष्पादन में पार्टी की ओर से देरी के कारण एमपीईडीए द्वारा समाप्त कर दिया गया था। संगठन के हितों की रक्षा के लिए, कानूनी कार्रवाई शुरू की गई और मध्यस्थता आदेश एमपीईडीए के पक्ष में था।

मेसर्स ब्लू एक्वा स्टूडियो द्वारा मध्यस्थता पंचाट के विरुद्ध मुख्य उप-न्यायालय एर्नाकुलम में दायर याचिका खारिज कर दी गई। एमपीईडीए ने मध्यस्थता पुरस्कार के निष्पादन और मेसर्स ब्लू एक्वा स्टूडियो से पुरस्कार राशि वसूलने के लिए अतिरिक्त सिटी सिविल और सत्र न्यायाधीश (वाणिज्यिक न्यायालय), बेंगलुरु में निष्पादन याचिका दायर की थी। मामला न्यायालय में विचाराधीन है।

21. अधिकांश निवेश अल्पावधि निक्षेपों में किए गए थे।

#### 22. परिसंपत्ति

एमपीईडीए ने दिनांक 07.03.1981 को मुलवुकाड गॉव के वल्लारपाडम में मेसर्स टी स्टेंस एंड कंपनी लिमि., कोयम्बतूर से ₹2,81,516/- राशि की जमीन खरीदी। स्वतंत्र विलेख के अनुसार, एमपीईडीए ने कणयन्नूर तालुका, वल्लारपाडम देशम, एर्नाकुलम जिले में 8 एकड़ 91.29 सेंट जमीन खरीदी।

16. The expenses such as AMC , Telephone & Internet , Rent, rates & taxes, HRD expenses, Manpower services , Printing & Stationery, Travelling Allowance, Miscellaneous and Administration outstanding for the year 2023-24 was accounted as Outstanding Expenses.

## 17. Grants / Subsidies

- An amount of Rs.1,91,00,000/- have been disbursed during the year as Assistance to NETFISH. Rs.3,95,00,000/- was given as Assistance for availing Technical consultancy of NaCSA. & Rs.7,80,00,000/- was given as Assistance to RGCA towards Research and Development activity - (refer Annexure 17).
- Total Financial support/ assistance disbursed for the financial year 2023-24 is Rs.10,65,60,111/-. A list showing disbursement is annexed separately vide Annexure-18. Expenditure which was attributable/ related to subsidy related activity but could not be directly considered as Financial Assistance have been classified under Annexure 19.
- We have received Rs.2,30,00,000/- ( SC Rs.1,80,00,000/- & ST Rs.50,00,000/-) from MOC&I towards SC/ST Grants . Out of the same has been released to Regional Division Offices for conducting SC/ST programmes during the year 2023-24 (refer Annexure 20)

## 18. Internal Extra Budgetary Resources

The Internal Extra Budgetary Resources of MPEDA for the FY 2023-24 is Rs. 22,09,52,760/-. The break up of the same was given in Schedule-14 to Schedule-18.

## 19. RGCA - MAC

MPEDA & RGCA -MAC has revised their previous lease agreement for using of MAC (Multi Species Aqua Culture Complex) Vallarpadam, Kerala of MPEDA by RGCA with an annual lease payment of Rs.5,00,000/- per annum.

## 20. Installation of Aqua System

The agreements executed with M/s Bloo Aqua Studio, Bangalore for installation of Aqua systems was terminated by MPEDA due to delay from party for execution of works as per the agreement. To safeguard the interest of the organization, legal actions were initiated and Arbitration order was in favour of MPEDA. Subsequently, MPEDA filed an Execution Petition at Bangalore Commercial Court for execution of the award.

The petition filed by M/s Bloo Aqua Studio against Arbitration award in the Principal Sub-Court Ernakulam got dismissed. MPEDA had filed an Execution petition at the Additional City Civil and Sessions Judge (Commercial Court), Bengaluru for execution of the Arbitration award and to realize the award amount from M/s Bloo Aqua Studio. The matter is sub judice.

21. Most of the investments were on short term deposits.

## 22. Asset

MPEDA has purchased a land at Vallarpadam in Mulavukad Village on 07.03.1981 from M/s. T Stanes and Company Ltd., Coimbatore for an amount of Rs. 2,81,516/-. As per title deed, MPEDA purchased 8 acres and 91.29 cents of land in Survey No.877 of Kanayannur Taluk, Vallarpadam Desam in Ernakulam District.

ऑडिट क्वेरी के आधार पर, अध्यक्ष ने जिला कलेक्टर, एर्णाकुलम को भूमि का पुनः सर्वेक्षण करने के लिए एक पत्र लिखा था और 22 और 23 नवंबर 2018 को कनयन्नूर तालुका के सर्वेक्षण विभाग द्वारा सर्वेक्षण किया गया था। सर्वे के अनुसार, एमपीईडीए, वल्लारपाडम जमीन का मौजूदा माप निम्नानुसार है:

सर्वे किया गया कुल क्षेत्र	03.5546 हेक्टेयर (08.78335 एकड़)
बीटीआर के अनुसार कुल क्षेत्र	03.6070 (08.91275 एकड़)

जिला कलेक्टर एर्णाकुलम के निदेशानुसार, विजिलन्स & एंटी करेप्शन ब्यूरो, एर्णाकुलम के साथ साथ राजस्व सतर्कता द्वारा भी जांच की गई। उपर्युक्त एजेंसियों के निदेशानुसार, उस समय के उप निदेश (प्रशा.) क्रमशः दिनांक 19.07.2019 एवं 20.07.2019 को जांच के लिए उपस्थित हुए एवं एमपीईडीए की टिप्पणी प्रस्तुत की।

### 23. जीएसटी / सेवा कर

क) वर्ष के दौरान जीएसटी भुगतान: वित्तीय वर्ष 2023-24 के लिए विभाग को जीएसटी भुगतान का विवरण नीचे दिया गया है:-

विवरण	(राशि रु.में)
कुल जीएसटी	3,50,48,270.23
आईटीसी के माध्यम से भुगतान	1,77,44,846.28
नकद भुगतान	1,73,03,423.95

ख) वित्तीय वर्ष 2017-18 (अप्रैल 2017- जून 2017) के लिए सेवा कर केन्द्रीय कर एवं केन्द्रीय उत्पाद शुल्क आयुक्त के पास अपीलाधीन है तथा मामला न्यायालय में विचाराधीन है।

### 24. पूर्व अवधि समायोजन

आय एवं व्यय लेखे में व्यय पर आय की अधिकता के रूप में रु17,92,544/- की राशि जोड़ी गई है, जो कि पूर्व अवधि समायोजन लेखे में रु33,31,383/- की कुल जमा राशि तथा रु15,38,839/- की डेबिट राशि का शुद्ध योग है।

#### पूर्व अवधि समायोजन- 2023-24

क्रम.स	विवरण	डालर	करोड
1	पिछले वर्ष के दौरान कार्रवाई कृत लेकिन वापस लौटाए गए भुगतान		9,80,721.00
2	चालू वर्ष में शामिल पिछले वर्ष में प्राप्त आय		13,95,198.00
3	पिछले वर्षों में दर्ज अतिरिक्त राशि की वापसी		8,03,326.00
4	चालू वर्ष में शामिल पिछले वर्ष के दौरान स्वीप खाते पर प्राप्त ब्याज		1,52,138.00
5	चालू वर्ष में संगणित पिछले वर्ष का भुगतान	12,12,107.00	
6	संगणित अतिरिक्त राशि, रिवर्सर्ड	2,32,900.00	
7	पिछले वर्षों के बैंक प्रभार	93,832.00	
कुल		15,38,839.00	33,31,383.00
जमा शेष			17,92,544.00

Based on the audit query, Chairman had written a letter to the District Collector, Ernakulam to conduct a resurvey of the land and the survey was conducted on 22nd and 23rd November 2018 by the Survey Department of Kanayannur Taluk. As per the survey, the present measurement of MPEDA Vallarpadam land is detailed below:

Total area as surveyed	03.5546 Hectare (08.78335 Acres)
Total area as per BTR	03.6070 (08.91275 Acres )

As ordered by the District Collector, Ernakulam, an enquiry was conducted by the Revenue Vigilance as well as the Vigilance and Anti-Corruption Bureau, Ernakulam. As directed by the above Agencies, the Deputy Director (Admn) had appeared before the inquiry on 19.07.2019 and 20.07.2019 respectively and submitted MPEDA's comments.

## 23. GST /Service Tax

a) GST payments during the year : GST payment to Department for the financial year 2023-24 is detailed as below:-

Particulars	Amount in Rs.
Total GST	3,50,48,270.23
Paid through ITC	1,77,44,846.28
Paid by cash	1,73,03,423.95

b) Service Tax for the Financial Year 2017-18 ( April 2017- June 2017) is under appeal with Commissioner of Central Taxes & Central Excise Appeal and the matter is sub judice.

## 24. Prior Period Adjustments

An amount of Rs. 17,92,544/- have been added to excess of Income over Expenditure in Income & Expenditure Account which is the net of total credit amount into Rs. 33,31,383 and debit amount into Rs. 15,38,839/- in Prior period adjustments account.

### Prior Period Adjustments- 2023-24

Sl No.	Particulars	Dr	Cr
1	Payments processed during previous years but returned back		9,80,721.00
2	Income received in previous year accounted in current year		13,95,198.00
3	Reversal of excess amount accounted in previous years		8,03,326.00
4	Interest received on sweep account during the PY accounted in CY		1,52,138.00
5	Previous year payments accounted in current year	12,12,107.00	
6	Excess amount accounted reversed	2,32,900.00	
7	Bank charges of previous years	93,832.00	
	<b>Total</b>	<b>15,38,839.00</b>	<b>33,31,383.00</b>
	<b>Closing balance</b>		<b>17,92,544.00</b>



# MPEDA

## Annual REPORT

2023 - 2024

25. अचल संपत्तियों और निवेशों के अलावा अन्य परिसंपत्तियों को वर्तमान परिसंपत्तियों के रूप में वर्गीकृत किया जाता है, और बाहरी देनदारियों को उद्दिष्ट निधियों / वृत्तिदान निधियों को छोड़कर वर्तमान देयताओं के रूप में वर्गीकृत किया जाता है।
26. हमने वित्त वर्ष 2023-24 के दौरान व्यापार संवर्धन कार्यालय जापान को 1,26,08,000 येन जारी किए हैं। पिछले वर्ष हमने टीपीओ जापान को 1,10,49,000 येन जारी किए थे।
27. जहां भी आवश्यक हो, आंकड़ों को एक साथ जोड़ दिया गया है तथा बेहतर प्रस्तुति और तुलना के लिए जहां भी आवश्यक हुआ, पिछले वर्ष के आंकड़ों को पुनः वर्गीकृत किया गया है।

दीपा. ई.वी.  
मुख्य लेखा अधिकारी

के.एस. प्रदीप भा व से  
सचिव

डी.वी. स्वामी भा प्र से  
अध्यक्ष

25. Assets other than Fixed Assets and Investments are classified as Current Assets. External Liabilities excluding Earmarked Funds/Endowment Funds are classified as Current Liabilities.
26. We have released Yen 1,26,08,000/- to Trade Promotion Office Japan during the financial year 2023-24. Previous year we have released Yen 1,10,49,000/- to TPO Japan.
27. The figures have been clubbed together wherever necessary and previous year has been reclassified wherever necessary for the better presentation and comparison.



**DEEPA E.V**  
CHIEF ACCOUNTS OFFICER



**K.S PRADEEP IFS**  
SECRETARY



**D.V SWAMY IAS**  
CHAIRMAN

### अनुबंध -1- चिह्नित/स्थाई निधि

विवरण	महत्वपूर्ण बुनियादी ढाँचा निधि	ईपीएस निधि	जीपीएफ निधि	मत्स्य यान को हटाने के लिए निधि	भारतीय कृषि अनुसंधान निधि (एनपीआरएनएल)	यूएनसीटीडी निधि	एनएफडीबी निधि (जलकृषि वीमा एवं एकलूफ का विस्तार)	एनएफडीबी निधि (आजीसीए हेचरी सहायता)	निधि अथवा अखोशिया प्रदर्शनी	पीएमएसएएफ (प्रधान मंत्री राहत निधि)	निधि- एनएसपीएडी- आई सी ए आर परियोजना	चालू वर्ष कुल	गत वर्ष कुल
क) निधियों का अग्रशेष	2,50,00,000	11,05,58,614	10,64,97,493	9,15,162	11,63,860	1,46,799	22,32,579	1,44,36,981	2,01,06,391	2,40,47,618	-	30,51,05,497	29,97,40,123
ख) निधियों में अभिवृद्धि													
(i) दान/अनुदान	-	-	-	-	-	-	-	-	-	-	29,26,000	29,26,000	-
(ii) निधियों से किए गए निवेशों से आय	-	19,00,379	55,09,915	48,558	19,676	7,789	1,02,055	4,33,521	12,83,548	3,57,672	96,63,113	1,59,15,435	-
(iii) अन्य अभिवृद्धियाँ	-	-	1,82,54,601	-	6,00,000	-	-	-	-	-	-	1,88,54,601	2,03,12,846
(iv) अभिवृद्धि के लिए प्रावधान/संरक्षित ऋण	-	34,77,46,682	-	-	-	-	-	-	-	-	-	34,77,46,682	5,56,87,762
कुल (क)+(ख)	2,50,00,000	46,02,05,675	13,02,62,009	9,63,720	17,83,536	1,54,588	23,34,634	1,48,70,502	2,13,89,939	2,44,05,280	29,26,000	68,42,95,893	39,16,56,166
इ) निम्न के लिए निधियों का उपयोग/ व्यय													
निधियों के उद्देश्य													
I. पूँजी व्यय													
- स्थाई परिसंपत्तियाँ	-	-	-	-	-	-	-	-	-	-	-	-	-
- अन्य	-	-	-	-	-	-	-	-	-	-	-	-	-
कुल (i)	-	-	-	-	-	-	-	-	-	-	-	-	-
II. राजस्व व्यय													
- वेतन, मजदूरी व भत्ते आदि	-	-	-	-	-	-	-	-	-	-	5,22,045	5,22,045	8,26,731
- कियाया	-	-	-	-	-	-	-	-	-	-	-	-	-
- प्रशासनिक व्यय	-	-	-	-	-	-	-	-	-	-	-	-	-
- प्रावधान /अन्य व्यय	-	34,77,46,682	3,10,96,954	-	7,77,425	-	-	31,29,102	-	-	-	38,27,50,163	8,57,23,937
कुल (ii)	-	34,77,46,682	3,10,96,954	-	7,77,425	-	-	31,29,102	-	-	5,22,045	38,32,72,207	8,65,50,668
कुल (क) (i + ii)	-	34,77,46,682	3,10,96,954	-	7,77,425	-	-	31,29,102	-	-	5,22,045	38,32,72,207	8,65,50,668
वर्षांत तक निवल शेष (क)+(ख)-(ग)	2,50,00,000	11,24,58,993	9,91,65,055	9,63,720	10,06,111	1,54,588	23,34,634	1,17,41,400	2,13,89,939	2,44,05,280	24,03,955	30,10,23,687	30,51,05,497

## Annexure-1 - Earmarked / Endowment funds

Particulars	Critical Infrastructure Fund	EPS Fund	GPF Fund	Fund for replacement of Fishing Vessel	Indian Agri. Research Fund (MPRNL)	UNCTAD Fund	NFDB Fund (AQ)	NFDB Fund (Insurance & Expansion of AQF)	NFDB Fund (Hatchery assistance RGCA)	Fund-Aqua Aquaria Show	PMNRF (Prime Ministers National Relief Fund)	Funds - NSPAAD - ICAR Project	CURRENT YEAR TOTAL	PREVIOUS YEAR TOTAL
a) Opening balance of the funds	2,50,00,000	11,05,58,614	10,64,97,493	9,15,162	11,63,860	1,46,799	22,32,579	1,44,36,981	2,01,06,391	2,40,47,618	-	-	30,51,05,497	29,97,40,123
b) Additions to the funds	-	-	-	-	-	-	-	-	-	-	-	-	-	-
(i) Donations / grants	-	-	-	-	-	-	-	-	-	-	-	29,26,000	29,26,000	-
(ii) Income from investment made out of funds	-	19,00,379	55,09,915	48,558	19,676	7,789	1,02,055	4,33,521	12,83,548	3,57,672	-	-	96,63,113	1,59,15,435
(iii) Other additions	-	-	1,82,54,601	-	6,00,000	-	-	-	-	-	-	-	1,88,54,601	2,03,12,846
(iv) Provision for additions / doubtful debts	-	34,77,46,682	-	-	-	-	-	-	-	-	-	-	34,77,46,682	5,56,87,762
TOTAL (a) + (b)	2,50,00,000	46,02,05,675	13,02,62,009	9,63,720	17,83,536	1,54,588	23,34,634	1,48,70,502	2,13,89,939	2,44,05,290	29,26,000	-	68,42,95,893	39,16,56,166
c) Utilisation / Expenditure towards	-	-	-	-	-	-	-	-	-	-	-	-	-	-
Objectives of funds	-	-	-	-	-	-	-	-	-	-	-	-	-	-
I. Capital Expenditure	-	-	-	-	-	-	-	-	-	-	-	-	-	-
- Fixed Assets	-	-	-	-	-	-	-	-	-	-	-	-	-	-
- Others	-	-	-	-	-	-	-	-	-	-	-	-	-	-
Total (i)	-	-	-	-	-	-	-	-	-	-	-	-	-	-
ii. Revenue Expenditure	-	-	-	-	-	-	-	-	-	-	-	-	-	-
- Salaries, Wages and allowances etc	-	-	-	-	-	-	-	-	-	-	-	5,22,045	5,22,045	8,26,731
- Rent	-	-	-	-	-	-	-	-	-	-	-	-	-	-
- Administrative expenses	-	-	-	-	-	-	-	-	-	-	-	-	-	-
- Provisions / Other Expenses	-	34,77,46,682	3,10,96,954	-	7,77,425	-	-	31,29,102	-	-	-	-	38,27,50,163	8,57,23,937
Total (ii)	-	34,77,46,682	3,10,96,954	-	7,77,425	-	-	31,29,102	-	-	-	5,22,045	38,32,72,207	8,65,50,668
TOTAL (c) (i + ii)	-	34,77,46,682	3,10,96,954	-	7,77,425	-	-	31,29,102	-	-	-	5,22,045	38,32,72,207	8,65,50,668
NET BALANCE AS AT THE YEAR - END (a) + (b) - (c)	2,50,00,000	11,24,58,993	9,91,65,055	9,63,720	10,06,111	1,54,588	23,34,634	1,17,41,400	2,13,89,939	2,44,05,290	24,03,955	-	30,10,23,687	30,51,05,497

### अनुबंध 2 - प्राप्य अग्रिम

(राशि रु. में)

विवरण	31.03.2024	31.03.2023
ई एम डी मुख्यालय	40,03,766	31,74,726
ई एम डी क्षेत्रीय केन्द्र, विजयवाडा	40,000	40,000
ई एम डी क्षेत्रीय केन्द्र, मुम्बई	9,000	9,000
ई एम डी टीपीओ, नई दिल्ली	9,000	9,000
प्रतिभूति निक्षेप	99,87,202	1,11,73,959
<b>कुल</b>	<b>1,40,48,968</b>	<b>1,44,06,685</b>

### अनुबंध -3 - सांविधिक देयताएं

(राशि रु. में)

विवरण	31.03.2024	31.03.2023
प्रतिनियुक्ति पर सी जी आई एस/ एल आई सी	16,343	16,223
डी सी पी एस अंशदाई भविष्य निधि वसूली	17,24,700	16,44,827
वेतन कटौती - प्रतिनियुक्ति पर जीपीएफ ऋण वसूली	2,700	2,700
वेतन कटौती - प्रतिनियुक्ति पर सामान्य भविष्य निधि अंशदान (एमपीईडीए से)	48,054	48,054
वेतन कटौती - आयकर	14,52,900	10,63,750
वेतन कटौती - जीपीएफ ऋण वसूली	3,81,440	2,96,555
वेतन कटौती - जीपीएफ अंशदान	9,53,008	9,53,958
<b>कुल</b>	<b>45,79,145</b>	<b>40,26,067</b>

## Annexure-2 - Advances Received

(Amount in Rs )

Particulars	31.03.2024	31.03.2023
EMD - Head Office	40,03,766	31,74,726
EMD - RC Vijayawada	40,000	40,000
EMD - RD Mumbai	9,000	9,000
EMD - TPO New Delhi	9,000	9,000
Deposits - Security	99,87,202	1,11,73,959
<b>TOTAL</b>	<b>1,40,48,968</b>	<b>1,44,06,685</b>

## Annexure-3 - Statutory Liabilities

(Amount in Rs )

Particulars	31.03.2024	31.03.2023
CGIS / LIC on Deputaion	16,343	16,223
DCPS. Contributory PF Recovery	17,24,700	16,44,827
Salary deductions - GPF Loan Recovery on Deputation	2,700	2,700
Salary deductions - GPF Subscriptions on Deputation (to MPEDA)	48,054	48,054
Salary deductions - Income Tax	14,52,900	10,63,750
Salary deductions - GPF Loan Recovery	3,81,440	2,96,555
Salary deductions - GPF Subscription	9,53,008	9,53,958
<b>TOTAL</b>	<b>45,79,145</b>	<b>40,26,067</b>

#### अनुबंध -4 - अन्य चालू देयताएं

(राशि रु. में)

विवरण	31.03.2024	31.03.2023
वेतन कटौती - न्यायालय अटैचमेंट	2,761	2,761
वेतन कटौती - सेन्ट्रल सर्विस को-ऑपरेटीव सोसाइटी	12,31,694	11,42,695
वेतन कटौती - एल आई सी	1,85,375	2,06,466
वेतन कटौती - एम पी ई डी ए उपभोक्ता सोसाइटी	1,800	1,800
वेतन कटौती - एम पी ई डी ए कर्मचारी कल्याण निधि	2,73,226	2,06,557
वेतन कटौती - स्टॉफ क्लब अंशदान	2,860	2,880
वेतन कटौती - अर्बन कोओपरेटीव सोसाइटी	3,790	3,790
वेतन कटौती - एच आर डी	5,422	1,234
वेतन कटौती - प्रतिनियुक्ति पर एचबीए	11,850	-
वेतन कटौती - अन्य	12,60,538	10,87,750
वेतन कटौती - वृत्ति कर	14,594	15,994
इंडिया इन्टरनेशनल सीफूड प्रदर्शनी 2018	-	46,944
इंडिया इन्टरनेशनल सीफूड प्रदर्शनी 2020	-	5,70,845
इंडिया इन्टरनेशनल सीफूड प्रदर्शनी 2022	16,00,674	9,01,982
टीडीएस देय	13,85,500	5,54,479
बकाया व्यय	89,02,767	1,20,59,382
देय लेखे - अन्य	5,43,74,501	6,63,78,835
कृषि कल्याण सेज़ रसीदी (ओटी)	-	20,129
नाक्सा योजनाएं	1,62,100	1,62,100
एसजीएसटी रिवेर्स चार्ज	-	4,701
जीएसटी टीडीएस (जीएसटी भुगतान पर टीडीएस)	5,40,099	50,915
अ ज - देय	30,39,292	34,19,708
अ ज जा - देय	8,87,925	5,35,171
देय पेंशन	1,70,91,309	1,59,31,616
देय वेतन - मुख्यालय	1,07,40,163	1,02,62,915
देय वेतन - क्षे.के.विजयवाडा	4,420	3,220
देय वेतन - क्षे.के.नागपट्टिनम	2,913	2,288
देय वेतन - उ.क्षे.का. रत्नागिरी	-	832

## Annexure-4 - Other Current Liabilities

(Amount in Rs )

Particulars	31.03.2024	31.03.2023
Salary deductions - Court Attachment	2,761	2,761
Salary deductions - Central Services Co-op Society	12,31,694	11,42,695
Salary deductions - LIC	1,85,375	2,06,466
Salary deductions - MPEDA Consumer Society	1,800	1,800
Salary deductions - MPEDA Employees Welfare Fund	2,73,226	2,06,557
Salary deductions - Staff Club Subscription	2,860	2,880
Salary deductions - Urban Co-op Society	3,790	3,790
Salary deductions - HRD	5,422	1,234
Salary deductions - HBA on deputation	11,850	-
Salary deductions - Others	12,60,538	10,87,750
Salary deductions - Professional Tax	14,594	15,994
India International Seafood Show 2018	-	46,944
India International Seafood Show 2020	-	5,70,845
India International Seafood Show 2022	16,00,674	9,01,982
TDS payable	13,85,500	5,54,479
Outstanding expenses	89,02,767	1,20,59,382
Accounts Payable - Others	5,43,74,501	6,63,78,835
Krishi Kalyan cess receipt (OT)	-	20,129
NaCSA - schemes	1,62,100	1,62,100
SGST reverse charge	-	4,701
GST TDS (TDS on GST payment)	5,40,099	50,915
SC- Payable	30,39,292	34,19,708
ST-Payable	8,87,925	5,35,171
Pension Payable	1,70,91,309	1,59,31,616
Salary Payable - Head Office	1,07,40,163	1,02,62,915
Salary Payable - RD Vijayawada	4,420	3,220
Salary Payable - RD Nagapattinam	2,913	2,288
Salary Payable - SRO Ratnagiri	-	832

#### अनुबंध -4 - अन्य चालू देयताएं - जारी.....

(राशि रु. में)

विवरण	31.03.2024	31.03.2023
देय वेतन - उ.क्षे.प्र. रत्नागिरी	-	2,080
देय वेतन - क्षे.का.विज्ञाग	9,800	4,800
देय वेतन - क्षे.के. कोचीन	52,283	31,033
देय वेतन - क्षे.के.मुम्बई	10,160	10,160
देय वेतन - प्रयोगशाला, भीमावरम	400	400
देय वेतन - प्रयोगशाला, नेल्लूर	30,000	28,600
देय वेतन - क्षे.के.भुवेश्वर	55,600	39,000
देय वेतन - क्षे.का. चेन्नई	5,000	-
देय वेतन - क्षे.का. मुंबई	2,238	2,270
देय वेतन - उ.क्षे.के. कारवार	600	600
देय वेतन - क्षे.का. कोलकाता	1,783	1,783
देय वेतन - क्षे.का. वेरावल	1,600	1,600
देय वेतन - साटलाईट केन्द्र, नेल्लूर	-	800
देय वेतन - उ.क्षे.के. भीमावरम	76,400	50,000
अवकाश वेतन और पेंशन अंशदान	27,85,499	35,65,454
<b>कुल क</b>	<b>10,47,56,938</b>	<b>11,73,16,569</b>
वेतन कटौतियां - प्रतिनियुक्ति पर जी पी एफ ऋण वसूली	-	-
वेतन कटौतियां - समूह बीमा योजना	4,916	1,13,359.00
<b>कुल ख</b>	<b>4,916</b>	<b>1,13,359.00</b>
<b>कुल</b>	<b>10,47,52,022</b>	<b>11,74,29,928</b>

## Annexure-4 - Other Current Liabilities Continued...

(Amount in Rs )

Particulars	31.03.2024	31.03.2023
Salary Payable - SRD Ratnagiri	-	2,080
Salary Payable - RD Vizag	9,800	4,800
Salary Payable - RD Cochin	52,283	31,033
Salary Payable - RD Mumbai	10,160	10,160
Salary Payable - Lab Bhimavaram	400	400
Salary Payable - Lab Nellore	30,000	28,600
Salary Payable - RD Bhubaneswar	55,600	39,000
Salary Payable - RD Chennai	5,000	-
Salary Payable - RD Mumbai	2,238	2,270
Salary Payable - SRC Karwar	600	600
Salary Payable - RD Kolkata	1,783	1,783
Salary Payable - RD Veraval	1,600	1,600
Salary Payable - Satellite Centre Nellore	-	800
Salary Payable - SRC Bhimavaram	76,400	50,000
Leave salary and Pension Contribution	27,85,499	35,65,454
<b>Total A</b>	<b>10,47,56,938</b>	<b>11,73,16,569</b>
Salary deductions - GPF Loan Recovery on Deputation	-	-
Salary deductions - Group Insurance Scheme	4,916	1,13,359.00
<b>Total B</b>	<b>4,916</b>	<b>1,13,359.00</b>
<b>TOTAL</b>	<b>10,47,52,022</b>	<b>11,74,29,928</b>

#### अनुबंध - 5

#### ईपीएस - इक्विटी भागीदारी योजना शेयर- लागत पर

(राशि रु. में)

विवरण	31.03.2024	31.03.2023
ईपीएस - अंडमान फिशरीज़ लिमिटेड, पोर्ट ब्लेअर	3,30,000	3,30,000
ईपीएस - बे लाइनर्स लिमिटेड, हैदराबाद	27,00,000	27,00,000
ईपीएस - कोरोमण्डल फिशरीज़ लिमिटेड, हैदराबाद	24,75,000	24,75,000
ईपीएस - डी सी एल मारिटेक लिमिटेड, हैदराबाद	35,00,000	35,00,000
ईपीएस - फिशिंग फाल्कन्स लिमिटेड, हैदराबाद	49,00,000	49,00,000
ईपीएस - इन्डो अक्वाटिक्स लिमिटेड, हैदराबाद	36,00,000	36,00,000
ईपीएस - इंटीग्रेटेड रूबियन एक्स्पोर्ट्स लिमिटेड,	30,00,000	30,00,000
ईपीएस - कल्याण सीफूड्स लिमिटेड, हैदराबाद	34,48,000	34,48,000
ईपीएस - किंग इंटरनेशनल अक्वा मराइन लिमिटेड, कोल्लम	50,00,000	50,00,000
ईपीएस - लक्षद्वीप शिल्पी अक्वा लिमिटेड, कोचीन	30,00,000	30,00,000
ईपीएस - ओशियन बाउंटी लिमिटेड, कोचीन	4,40,000	4,40,000
ईपीएस - ओशियानिक एन्टरप्राइसेस लिमिटेड, भुवनेश्वर	4,00,000	4,00,000
ईपीएस - समुदिरा मरीन फार्म्स लिमिटेड	5,00,000	5,00,000
ईपीएस - सुदेश सीफूड्स लिमिटेड, मुंबई	36,00,000	36,00,000
ईपीएस - सम्मुरा मारीटाइम ट्रेड्स लिमिटेड, हैराबाद	12,07,700	12,07,700
ईपीएस - सूर्य चक्र सीफूड्स लिमिटेड, हैदराबाद	25,00,000	25,00,000
ईपीएस - सुवर्णा अक्वा फार्म्स लिमिटेड, हैदराबाद	50,00,000	50,00,000
ईपीएस - टेक्नोमिन अक्वा एक्स्पोर्ट्स लिमिटेड, विजयवाड़ा	16,00,000	16,00,000
ईपीएस - तिरुमला फुजी टेक, हैदराबाद लिमिटेड, हैदराबाद	50,00,000	50,00,000
ईपीएस - विजया श्रिम्प फार्म लिमिटेड, हैदराबाद	25,00,000	25,00,000
<b>कुल</b>	<b>5,47,00,700</b>	<b>5,47,00,700</b>

## Annexure-5

### EPS - Equity Participation Schemes Shares - at cost

(Amount in Rs )

Particulars	31.03.2024	31.03.2023
EPS - Andaman Fisheries Ltd, Port Blair	3,30,000	3,30,000
EPS - Bay Liners Ltd, Hyderabad	27,00,000	27,00,000
EPS - Coromandel Fisheries Ltd, Hyderabad	24,75,000	24,75,000
EPS - DCL Maritech Ltd, Hyderabad	35,00,000	35,00,000
EPS - Fishing Falcons Ltd., Hyderabad	49,00,000	49,00,000
EPS - Indo Aquatics Ltd, Hyderabad	36,00,000	36,00,000
EPS - Integrated Rubian Exports Ltd.,	30,00,000	30,00,000
EPS - Kalyan Seafoods Ltd, Hyderabad	34,48,000	34,48,000
EPS - King International Aqua Marine Ltd, Quilon	50,00,000	50,00,000
EPS - Lakshadweep Shilpi Aqua Ltd, Cochin	30,00,000	30,00,000
EPS - Ocean Bounty Ltd, Cochin	4,40,000	4,40,000
EPS - Oceanic Enterprises Ltd, Bhubaneswar	4,00,000	4,00,000
EPS - Samudira Marine Farms Ltd	5,00,000	5,00,000
EPS - Sudhesh Seafoods Ltd, Bombay	36,00,000	36,00,000
EPS - Summura Maritime Trades Ltd, Hyderabad	12,07,700	12,07,700
EPS - Suryachakra Seafoods Ltd, Hyderabad	25,00,000	25,00,000
EPS - Suvarna Aqua Farms Ltd, Hyderabad	50,00,000	50,00,000
EPS - Technomin Aqua Exports Ltd, Vijayawada	16,00,000	16,00,000
EPS - Thirumalaa Fuji Tech Ltd, Hyderabad	50,00,000	50,00,000
EPS - Vijaya Shrimp Farm Ltd, Hyderabad	25,00,000	25,00,000
<b>TOTAL</b>	<b>5,47,00,700</b>	<b>5,47,00,700</b>

### अनुबंध-6 - अन्य निवेश

(राशि रु. में)

विवरण	31.03.2024	31.03.2023
निवेश - जीपीएफ	9,24,89,689	10,01,99,228
निवेश - ईपीएस	5,30,48,495	5,11,48,116
निवेश - एनएफडीबी (अक्वा)	23,34,634	22,32,579
निवेश - पीएमएनआरएफ	2,44,05,290	1,42,21,801
निवेश - एमपीआरएनएल	-	13,18,813
निवेश - मत्स्यनयान का प्रतिस्थापन	9,63,720	9,15,162
निवेश - यूएनसीटीएडी	1,54,588	1,46,799
निवेश - एनएफडीबी (आरजीसीए हैचरी सहायता)	1,17,41,400	1,44,36,981
निवेश - पूंजीगत परिसंपत्ति	8,73,88,088	11,14,91,769
निवेश - बीमांकिक मूल्यांकन	12,05,94,230	4,34,48,483
सामान्य भविष्य निधि बचत बैंक खाता	1,21,41,907	1,17,90,334
सावधि जमा - अक्वा अक्वेरिया प्रदर्शनी निधि	2,11,70,196	1,98,50,277
<b>कुल</b>	<b>42,64,32,237</b>	<b>37,12,00,342</b>

### अनुबंध -7 क - नकद शेष

(राशि रु. में)

विवरण	31.03.2024	31.03.2023
मुख्यालय	-	24
व्यापार संवर्धन कार्यालय जापान	80,714	617
<b>कुल</b>	<b>80,714</b>	<b>641</b>

## Annexure-6 - Investment Others

(Amount in Rs )

Particulars	31.03.2024	31.03.2023
Investements - GPF	9,24,89,689	10,01,99,228
Investments - EPS	5,30,48,495	5,11,48,116
Investment - NFDB (Aqua)	23,34,634	22,32,579
Investment - PMNRF	2,44,05,290	1,42,21,801
Investment - MPRNL	-	13,18,813
Investment - Replacement of fishing vessels	9,63,720	9,15,162
Investment - UNCTAD	1,54,588	1,46,799
Investment - NFDB (Hatchery Assistance RGCA)	1,17,41,400	1,44,36,981
Investments - Capital Asset	8,73,88,088	11,14,91,769
Investments Actuarial valuation	12,05,94,230	4,34,48,483
SB A/C GPF	1,21,41,907	1,17,90,334
Fixed Deposit --Aqua Aquaria show fund	2,11,70,196	1,98,50,277
<b>TOTAL</b>	<b>42,64,32,237</b>	<b>37,12,00,342</b>

## Annexure-7 A - Cash Balance

(Amount in Rs )

Particulars	31.03.2024	31.03.2023
Head Office	-	24
TPO Japan	80,714	617
<b>TOTAL</b>	<b>80,714</b>	<b>641</b>

#### अनुबंध -7 ख - अग्रदाय नकद शेष

(राशि रु. में)

विवरण	31.03.2024	31.03.2023
क्षेत्रीय कार्यालय वेरावल	422	1,048
प्रयोगशाला नेल्लोर	627	627
क्षेत्रीय प्रभाग भुवनेश्वर	5	575
क्षेत्रीय प्रभाग कोच्ची	267	110
क्षेत्रीय प्रभाग मुम्बई	-	201
क्षेत्रीय प्रभाग वलसाड	500	800
क्षेत्रीय प्रभाग चेन्नई	-	156
क्षेत्रीय प्रभाग कोलकाता	130	130
क्षेत्रीय प्रभाग विशाखपट्टनम	500	500
उप क्षेत्रीय प्रभाग भीमावरम	420	420
उप क्षेत्रीय प्रभाग मौंगलूर	162	100
उप क्षेत्रीय प्रभाग पोरबंदर	385	120
उप क्षेत्रीय प्रभाग तूत्तीकोरिन	1,000	900
<b>कुल</b>	<b>4,418</b>	<b>5,687</b>
<b>अनुबंध (7क+7ख) का योग</b>	<b>85,132</b>	<b>6,328</b>

#### अनुबंध -8 - बैंक में नकद

(राशि रु. में)

विवरण	31.03.2024	31.03.2023
एक्सिस बैंक	11,81,060	10,65,252
सेन्ट्रल बैंक ऑफ इंडिया, एरणाकुलम	7,788	7,267
सेन्ट्रल बैंक ऑफ इंडिया, नई दिल्ली	8,288	8,288
ट्रेशरी एस बी खाता	659067	636092
प्रयोगशाला, भीमावरम	945188.33	1190334.37
प्रयोगशाला, नेल्लोर	2,53,574	14,80,410
लक्षद्वीप	64,285	8,922
क्षेत्रीय प्रभाग भुवनेश्वर	12,50,132	12,77,511
क्षेत्रीय प्रभाग कोचीन	9,93,519	1,59,257
क्षेत्रीय प्रभाग मुम्बई	7,60,079	2,41,329

## Annexure-7 B - Imprest Cash Balance

(Amount in Rs )

Particulars	31.03.2024	31.03.2023
RO Veraval	422	1,048
Lab Nellore	627	627
RD Bhubaneswar	5	575
RD Cochin	267	110
RD Mumbai	-	201
RD Valsad	500	800
RD Chennai	-	156
RD Kolkata	130	130
RD Vishakapatnam	500	500
SRD Bhimavaram	420	420
SRD Mangalore	162	100
SRD Porbandar	385	120
SRD Tuticorin	1,000	900
<b>TOTAL</b>	<b>4,418</b>	<b>5,687</b>
<b>Total of Annexure( 7 A+ 7B)</b>	<b>85,132</b>	<b>6,328</b>

## Annexure-8 - Cash at Bank

(Amount in Rs )

Particulars	31.03.2024	31.03.2023
Axis Bank	11,81,060	10,65,252
Central Bank of India - Ernakulam	7,788	7,267
Central Bank of India - New Delhi	8,288	8,288
Treasury SB A/c	6,59,067	6,36,092
Lab Bhimavaram	9,45,188	11,90,334
Lab Nellore	2,53,574	14,80,410
Lakshwadweep	64,285	8,922
RD Bhubaneswar	12,50,132	12,77,511
RD Cochin	9,93,519	1,59,257
RD Mumbai	7,60,079	2,41,329

### अनुबंध -8 - बैंक में नकद - जारी.....

(राशि रु. में)

विवरण	31.03.2024	31.03.2023
क्षेत्रीय प्रभाग नागपट्टिनम	21,84,193	29,21,209
क्षेत्रीय प्रभाग वल्साड	96,660	2,21,270
क्षेत्रीय प्रभाग विजयवाडा	23,22,079	31,37,265
क्षेत्रीय प्रभाग चेन्नई	5,10,148	2,52,021
क्षेत्रीय प्रभाग कोलकाता	66,48,835	44,99,561
क्षेत्रीय प्रभाग वेरावल	5,35,590	77,12,013
क्षेत्रीय प्रभाग विशाखपट्टनम	8,71,461	7,59,424
एसबीआई मुख्यालय (कर 67397839900)	8,98,329	2,68,303
एस बी आई, पनपिल्ली नगर	21,07,87,117	20,76,06,130
एसबीआई मुख्यालय (रसीद खाता 67396510751)	11,83,23,145	10,19,79,916
उप क्षेत्रीय प्रभाग भीमावरम	16,03,572	3,12,417
उप क्षेत्रीय प्रभाग गुवाहाटी	28,444	1,86,960
उप क्षेत्रीय प्रभाग मैंगलूर	6,44,438	6,08,374
उप क्षेत्रीय प्रभाग पोरबंदर	7,13,779	24,86,797
उप क्षेत्रीय प्रभाग तूत्तीकोरिन	3,14,003	21,792
व्यापार संवर्धन कार्यालय, जापान	76,240	3,37,612
व्यापार संवर्धन कार्यालय, नई दिल्ली	2,86,829	1,29,279
व्यापार संवर्धन कार्यालय, न्यूयॉर्क	11,41,705	4,11,104
उप क्षेत्रीय प्रभाग हैदराबाद	2,12,244	3,21,809
व्यापार संवर्धन कार्यालय, जापान (डॉलर खाता)	1,01,613	93,688
केंद्रीय नोडल खाता (एक्सिस-5377)	8,82,210	49,17,752
बैंक-एनएसपीएएडी (आईसीएआर) एसबीआई 8634	24,40,264	-
एलिसा लैब बापट्ला 3024	14,74,875	-
एलिसा लैब कोन्ट 8238	12,24,550	-
एलिसा लैब हरोआ 6489	15,51,825	-
एस बी टी, (एमईपीएफ बीमांकिक मूल्यांकन)	18,832	-
आई आई एस एस प्रदर्शनी निधि	2,34,87,321	1,44,69,162
अक्वा अक्वेरिया प्रदर्शनी निधि	23,21,033	23,57,404
<b>कुल</b>	<b>38,78,24,314</b>	<b>36,20,85,924</b>

## Annexure-8 - Cash at Bank Continued...

(Amount in Rs)

Particulars	31.03.2024	31.03.2023
RD Nagapattinam	21,84,193	29,21,209
RD Valsad	96,660	2,21,270
RD Vijayawada	23,22,079	31,37,265
RD Chennai	5,10,148	2,52,021
RD Kolkata	66,48,835	44,99,561
RD Veraval	5,35,590	77,12,013
RD Visakhapatnam	8,71,461	7,59,424
SBI HO (Tax 67397839900)	8,98,329	2,68,303
SBI Panampilly Nagar	21,07,87,117	20,76,06,130
SBI HO (Receipt A/c 67396510751)	11,83,23,145	10,19,79,916
SRD Bhimavaram	16,03,572	3,12,417
SRD Guwahati	28,444	1,86,960
SRD Mangalore	6,44,438	6,08,374
SRD Porbandar	7,13,779	24,86,797
SRD Tuticorin	3,14,003	21,792
TPO Japan	76,240	3,37,612
TPO New Delhi	2,86,829	1,29,279
TPO New York	11,41,705	4,11,104
SRD Hyderabad	2,12,244	3,21,809
TPO Japan (Dollar account)	1,01,613	93,688
Central Nodal Account (Axis-5377)	8,82,210	49,17,752
Bank - NSPAAD (ICAR) SBI 8634	24,40,264	-
Elisalab Bapatla 3024	14,74,875	-
Elisalab Contai 8238	12,24,550	-
Elisalab Haroa 6489	15,51,825	-
SBT (MEPF Actuarial Valuation)	18,832	-
IISS show fund	2,34,87,321	1,44,69,162
Aqua Aquaria show fund	23,21,033	23,57,404
<b>TOTAL</b>	<b>38,78,24,314</b>	<b>36,20,85,924</b>

#### अनुबंध -9 ऋण, अग्रिम व अन्य परिसंपत्तियां

(राशि रु. में)

विवरण	31.03.2024	31.03.2023
कर्मचारी		
अग्रिम - कंप्यूटर	1,02,514	92,120
अग्रिम - गृह निर्माण	-	(11,850)
अग्रिम - मोटर कार	-0.01	-0.01
अग्रिम - स्कूटर	0	28105
अग्रिम - साइकिल	-	2,175
अग्रिम - त्योहार	-	7,475
अग्रिम - छुट्टी यात्रा रियायत	-	6,00,834
अग्रिम - दौरा	75,792	1,98,092
<b>कुल</b>	<b>1,78,306</b>	<b>9,16,951</b>

#### अनुबंध -10 - निक्षेप

(राशि रु. में)

विवरण	31.03.2024	31.03.2023
व्यावसायिक कर (वेतन वसूली के अलावा)	690	690
निक्षेप- विद्युत - मुख्यालय	9,10,582	9,10,582
निक्षेप- विद्युत - क्षे.प्र. मुंबई	34,080	34,080
निक्षेप- विद्युत - टीसीए वल्लारपाडम	1,64,250	1,64,250
निक्षेप- विद्युत - उ.क्षे.प्र.कण्णूर	2,12,281	2,12,281
निक्षेप- विद्युत - प्रयोगशाला, नेल्लूर	44,000	44,000
निक्षेप- विद्युत - प्रयोगशाला, भीमावरम	44,750	44,750
निक्षेप- विद्युत - क्षे.प्र. नागपट्टिनम	36,474	36,474
निक्षेप- विद्युत - क्षे.प्र. वलसाड	94,517	94,517
निक्षेप- विद्युत - उ.क्षे.प्र.भुबनेश्वर	5,10,989	5,10,989
निक्षेप- विद्युत - उ.क्षे.प्र. मैंगलूर	64,659	64,659
निक्षेप- विद्युत - उ.क्षे.प्र. भीमावरम	2,010	2,010
निक्षेप- विद्युत - उ.क्षे.प्र. पोरबंदर	45,001	45,001
निक्षेप- गैस- टीसीए वल्लारपाडम	8,900	8,900
निक्षेप- गैस- उ.क्षे.प्र. मैंगलूर	1,739	1,739
निक्षेप- गैस- मुख्यालय	6,523	6,523
निक्षेप- गैस- क्षेत्रीय प्रभाग, कोच्ची	3,000	3,000
निक्षेप- गैस- क्षे.प्र. विज्ञांग	2,550	2,550
निक्षेप- गैस- क्षे.प्र. मुंबई	5,000	5,000
निक्षेप- गैस- उ.क्षे.प्र.भुबनेश्वर	20,000	20,000

## Annexure-9 - Loans, Advances & Other Assets

(Amount in Rs )

Particulars	31.03.2024	31.03.2023
Staff		
Advances - Computer	1,02,514	92,120
Advances - House building	-	(11,850)
Advances - Motor car	(0)	(0)
Advances - Scooter	-	28,105
Advances - Bicycle	-	2,175
Advances - Festival	-	7,475
Advances - LTC	-	6,00,834
Advances - Tour	75,792	1,98,092
<b>TOTAL</b>	<b>1,78,306</b>	<b>9,16,951</b>

## Annexure-10 - Deposits

(Amount in Rs )

Particulars	31.03.2024	31.03.2023
Professional Tax (other than salary recovery)	690	690
Deposits - Electricity-Head Office	9,10,582	9,10,582
Deposits - Electricity-RD Mumbai	34,080	34,080
Deposits - Electricity -TCA Vallarpadom	1,64,250	1,64,250
Deposits - Electricity-SRD Kannur	2,12,281	2,12,281
Deposits - Electricity-Lab Nellore	44,000	44,000
Deposits - Electricity-Lab Bhimavaram	44,750	44,750
Deposits - Electricity-RD Nagapattinam	36,474	36,474
Deposits - Electricity-RD Valsad	94,517	94,517
Deposits - Electricity-SRD BBSR	5,10,989	5,10,989
Deposits - Electricity-SRD Mangalore	64,659	64,659
Deposits - Electricity-SRD Bhimavaram	2,010	2,010
Deposits - Electricity-SRD Porbandar	45,001	45,001
Deposits - Gas-TCA Vallarpadom	8,900	8,900
Deposits - Gas-SRD Mangalore	1,739	1,739
Deposits - Gas-Head Office	6,523	6,523
Deposits - Gas-RD Cochin	3,000	3,000
Deposits - Gas-RD Vizag	2,550	2,550
Deposits - Gas-RD Mumbai	5,000	5,000
Deposits - Gas-SRD BBSR	20,000	20,000

### अनुबंध -10 - निक्षेप - जारी.....

विवरण	31.03.2024	31.03.2023
निक्षेप- गैस- उ.क्षे.प्र.तूत्तिकोरिन	1,600	1,600
निक्षेप- गैस- क्षे.प्र. नागपट्टिनम	1,850	1,850
निक्षेप- गैस- उ.क्षे.प्र.कण्णूर	5,000	5,000
निक्षेप - पेट्रोल- मुख्यालय	56,160	56,160
निक्षेप - पेट्रोल - क्षेत्रीय प्रभाग, कोच्ची	10,000	10,000
निक्षेप - किराया- मुख्यालय	47,234	47,234
निक्षेप - किराया- उ.क्षे.प्र.भुबनेश्वर	8,19,485	8,19,485
निक्षेप - किराया- क्षे.प्र. विज़ाग	1,75,000	1,75,000
निक्षेप - किराया- क्षे.प्र. कोलकाता	1,38,340	1,38,340
निक्षेप - किराया- क्षे.प्र. वेरावल	30,000	30,000
निक्षेप - किराया- उ.क्षे.प्र.तूत्तिकोरिन	1,36,100	1,36,100
निक्षेप - किराया- व्या.सं.का.न्यूयॉर्क	4,57,600	4,57,600
निक्षेप - किराया- व्या.सं.का.टोक्यो	14,15,626	14,15,626
निक्षेप - किराया- क्षे.प्र. नागपट्टिनम	1,93,200	3,31,200
निक्षेप - किराया- व्या.सं.का.नई दिल्ली	3,57,703	3,57,703
निक्षेप - किराया- क्षे.प्र. मुंबई	1,51,032	1,51,032
निक्षेप - किराया- क्षे.प्र. विजयवाडा	52,500	52,500
निक्षेप - किराया- क्षेत्रीय प्रभाग, कोच्ची	1,91,250	1,91,250
निक्षेप - किराया- गुवाहाटी	54,000	54,000
निक्षेप - किराया- प्रयोगशाला, नेल्लूर	2,35,872	2,35,872
निक्षेप - किराया- क्षे.प्र. मुंबई	23,352	23,352
निक्षेप - किराया- उ.क्षे.प्र. मैंगलूर	7,500	7,500
निक्षेप - टेलिफोन- क्षे.प्र. वेरावल	8,900	8,900
निक्षेप - टेलिफोन- क्षे.प्र. वलसाड	10,619	10,619
निक्षेप - टेलिफोन- उ.क्षे.प्र. कारवार	220	220
निक्षेप - टेलिफोन- मुख्यालय	39,892	13,652
निक्षेप - टेलिफोन- उ.क्षे.प्र.कण्णूर	4,000	4,000
निक्षेप - टेलिफोन- क्षेत्रीय प्रभाग, कोच्ची	7,530	7,530
निक्षेप - टेलिग्राम- मुख्यालय	-	26,240
निक्षेप - टेलिग्राम- क्षे.प्र. विजयवाडा	324	324
निक्षेप - अन्य	6,54,512	5,54,772
<b>कुल</b>	<b>74,98,396</b>	<b>75,36,656</b>

## Annexure-10 - Deposits Continued

Particulars	31.03.2024	31.03.2023
Deposits - Gas-SRD Tuticorin	1,600	1,600
Deposits - Gas-RD Nagapattinam	1,850	1,850
Deposits - Gas-SRD Kannur	5,000	5,000
Deposits - Petrol-Head Office	56,160	56,160
Deposits - Petrol-RD Cochin	10,000	10,000
Deposits - Rent-Head office	47,234	47,234
Deposits - Rent-SRD BBSR	8,19,485	8,19,485
Deposits - Rent-RD, Vizag	1,75,000	1,75,000
Deposits - Rent-RD, Kolkata	1,38,340	1,38,340
Deposits - Rent-RD Veraval	30,000	30,000
Deposits - Rent-SRD Tuticorin	1,36,100	1,36,100
Deposits - Rent-TPO New York	4,57,600	4,57,600
Deposits - Rent-TPO Tokyo	14,15,626	14,15,626
Deposits - Rent-RD Nagapattanam	1,93,200	3,31,200
Deposits - Rent-TPO New Delhi	3,57,703	3,57,703
Deposits- Rent- RD Mumbai	1,51,032	1,51,032
Deposits - Rent- RD Vijayawada	52,500	52,500
Deposits - Rent- RD Cochin	1,91,250	1,91,250
Deposits - Rent- SRD Guwahati	54,000	54,000
Deposits - Rent- Lab Nellore	2,35,872	2,35,872
Deposits - Rent- RD Mumbai	23,352	23,352
Deposits - Rent-SRD Mangalore	7,500	7,500
Deposits - Telephone-RD Veraval	8,900	8,900
Deposits - Telephone-RD Valsad	10,619	10,619
Deposits - Telephone-SRD Karwar	220	220
Deposits - Telephone- Head Office	39,892	13,652
Deposits - Telephone-SRD Kannur	4,000	4,000
Deposits - Telephone-RD Kochi	7,530	7,530
Deposits - Telegram- Head office	-	26,240
Deposits - Telegram- RD Vijayawada	324	324
Deposits - Others	6,54,512	5,54,772
<b>TOTAL</b>	<b>74,98,396</b>	<b>75,36,656</b>

### अनुबंध 11 - वार्षिक शुल्क / अंशदान

(राशि रु. में)

विवरण	31.03.2024	31.03.2023
एमपीईडीए न्यूज़ लेटर के लिए अंशदान	9,55,000	12,72,000
स्टॉल किराया (प्रदर्शनी/मेले)	2,47,57,715	2,76,04,486
<b>कुल</b>	<b>2,57,12,715</b>	<b>2,88,76,486</b>

### अनुबंध 12 - सेमिनार/कार्यक्रम शुल्क

(राशि रु. में)

विवरण	31.03.2024	31.03.2023
पंजीकरण /जीएसपी प्रमाण पत्र/पुनर्वैधीकरण शुल्क	73,98,175	1,01,40,900
स्वास्थ्य प्रमाण पत्र (आलंकारिक मछली निर्यात)	79,500	37,000
पकड़ प्रमाणन शुल्क	2,91,07,500	2,90,55,000
मूल मुद्रण शुल्क का प्रमाण पत्र	3,31,589	2,82,602
मूल डाक शुल्क का प्रमाण पत्र	9,995	8,325
प्रायोजन शुल्क - स्वर्ण जयंती	32,949	29,50,000
डीएस 2031	5,91,75,000	5,55,93,000
आईसीसी एटी शुल्क	9,52,500	10,24,500
ड्यूटी फ्री प्रमाणपत्र शुल्क - आयात	8,26,000	8,54,000
आरसीएमसी	7,91,000	8,25,000
वित्तीय सहायता शुल्क	14,08,000	1,61,878
प्रयोगशाला प्रशिक्षण/परियोजना कार्य	37,802	1,68,400
वाणिज्यिक नमूना परीक्षण शुल्क	76,45,762	1,39,28,717
एलीसा प्रयोगशाला परीक्षण शुल्क	3,84,52,500	4,80,63,920
नॉन रेडियो एक्टिव प्रमाणपत्र शुल्क	13,56,000	9,76,500
मूल्यवर्धन प्रशिक्षण शुल्क	25,20,000	-
हैचरी नामांकन शुल्क	1,84,831	2,28,000
मूल शुल्क का प्रमाणपत्र	73,08,961	70,76,047
अक्वा हैचरियों का प्रमाणपत्र	8,02,070	1,92,414
फार्म नामांकन शुल्क	34,36,022	46,67,781
वेबिनार शुल्क	2,10,000	98,000
एचएसीसीपी प्रशिक्षण शुल्क	25,10,000	30,71,802
डॉल्फिन मुक्त प्रमाणपत्र शुल्क	-	1,000
<b>कुल</b>	<b>16,45,76,156</b>	<b>17,94,04,787</b>

## Annexure-11 - Annual Fees/Subscription

(Amount in Rs )

Particulars	31.03.2024	31.03.2023
Subscription for MPEDA Newsletter	9,55,000	12,72,000
Stall Rent (Exhibitions / Fairs)	2,47,57,715	2,76,04,486
<b>TOTAL</b>	<b>2,57,12,715</b>	<b>2,88,76,486</b>

## Annexure-12 - Seminar/Programme Fees

(Amount in Rs )

Particulars	31.03.2024	31.03.2023
Registration/GSP Certificate/Revalidation Fee	73,98,175	1,01,40,900
Health certificate (Ornamental Fish Export)	79,500	37,000
Catch Certification Fee	2,91,07,500	2,90,55,000
Certificate of Origin Printing Fee	3,31,589	2,82,602
Certificate of Origin Postal charges	9,995	8,325
Sponsorship Fee - Golden jubilee	32,949	29,50,000
DS 2031	5,91,75,000	5,55,93,000
ICC AT Fee	9,52,500	10,24,500
Duty Free Certificate Fee- Import	8,26,000	8,54,000
RCMC	7,91,000	8,25,000
Financial Assistance Fee	14,08,000	1,61,878
Lab Training /Project Work	37,802	1,68,400
Commercial Sample Testing Fee	76,45,762	1,39,28,717
Elisa Lab Testing Fee	3,84,52,500	4,80,63,920
Non Radio Active Certificate Fee	13,56,000	9,76,500
Value Addition Training Fee	25,20,000	-
Hatchery Enrollment Fee	1,84,831	2,28,000
Certificate of Orgin Fee	73,08,961	70,76,047
Certificate of Aqua Hatheries	8,02,070	1,92,414
Farm Enrollment Fee	34,36,022	46,67,781
Webinar Fee	2,10,000	98,000
HACCP Training Fee	25,10,000	30,71,802
Dolphin Free certificate Fee	-	1,000
<b>TOTAL</b>	<b>16,45,76,156</b>	<b>17,94,04,787</b>

#### अनुबंध -13 - प्रकाशनों से आय

(राशि रु. में)

विवरण	31.03.2024	31.03.2023
अन्य प्रकाशनों की बिक्री	32,178	57,218
सांख्यिकी डेटा	15,200	6,840
एम पी ई डी ए न्यूज़ लेटर में विज्ञापन	10,39,951	15,21,216
कुल	10,87,329	15,85,274

#### अनुबंध -14 - रॉयल्टी, प्रकाशन आदि से आय

(राशि रु. में)

विवरण	31.03.2024	31.03.2023
निविदा शुल्क	5,000	20,000
कुल	5,000	20,000

#### अनुबंध -15 - कर्मचारियों को ऋणों पर अर्जित ब्याज

(राशि रु. में)

विवरण	31.03.2024	31.03.2023
ब्याज - मकान किराया अग्रिम	1,00,393	4,32,989
ब्याज - कंप्यूटर अग्रिम	17,055	16,532
ब्याज - स्कूटर अग्रिम	-	874
ब्याज - मोटोर कार अग्रिम	24,852	-
कुल	1,42,300	4,50,395

## Annexure-13 - Income from Publications

(Amount in Rs )

Particulars	31.03.2024	31.03.2023
Sale of other Publications	32,178	57,218
Statistics Data	15,200	6,840
Advertisement in MPEDA Newsletter	10,39,951	15,21,216
<b>TOTAL</b>	<b>10,87,329</b>	<b>15,85,274</b>

## Annexure-14 - Income from Royalty, Publication etc.

(Amount in Rs )

Particulars	31.03.2024	31.03.2023
Tender fees	5,000	20,000
<b>TOTAL</b>	<b>5,000</b>	<b>20,000</b>

## Annexure-15 - Interest Earned on Loans to Employees

(Amount in Rs )

Particulars	31.03.2024	31.03.2023
Interest - House Building Advance	1,00,393	4,32,989
Interest - Computer Advance	17,055	16,532
Interest - Scooter Advance	-	874
Interest - Motor Car Advance	24,852	-
<b>TOTAL</b>	<b>1,42,300</b>	<b>4,50,395</b>

### अनुबंध -16 - अन्य व्यय

(राशि रु. में)

विवरण	चालू वर्ष (2023-24)			गत वर्ष (2022-23)		
	योजना	अन्य प्रशा.व्यय	कुल	योजना	अन्य प्रशा.व्यय	कुल
बैंक प्रभार	3,07,842	9,69,609	12,77,451	1,89,721	10,68,590	12,58,311
हिन्दी कार्यान्वयन	45,121	3,17,659	3,62,780	-	13,85,196	13,85,196
विविध प्रशा. व्यय	19,53,476	82,68,383	1,02,21,859	1,22,47,793	28,55,978	1,51,03,771
किताबें और आवधिक पत्रिकाएं	71,961	3,49,178	4,21,139	-	3,66,535	3,66,535
छुट्टी यात्रा रियायत	-	19,87,120	19,87,120	-	16,10,115	16,10,115
चिकित्सा दावा	-	38,44,235	38,44,235	-	27,53,671	27,53,671
सदस्यता शुल्क	7,375	1,000	8,375	7,375	1,000	8,375
अन्य व्यय	-	79,54,404	79,54,404	-	8,62,032	8,62,032
ड्रोन सर्वे व्यय	1,70,29,801	-	1,70,29,801	-	-	-
वृत्तिक शुल्क	42,75,446	35,86,375	78,61,821	23,23,600	15,65,692	38,89,292
प्रशिक्षण कार्यक्रम	76,71,930	20,32,934	97,04,864	49,19,996	10,05,674	59,25,670
एचआरडी व्यय/ प्रशिक्षुओं के लिए स्टाइपेंड	12,46,607	24,15,691	36,62,298	17,08,362	23,72,242	40,80,604
जन शक्ति सेवाएं	3,96,20,988	2,62,61,395	6,58,82,383	3,60,80,612	2,92,71,094	6,53,51,706
अभियान & कार्यक्रम	60,524	1,19,646	1,80,169	1,11,983	25,01,217	26,13,200
गोल्डन जुबिली	-	5,174	5,174	-	14,14,174	14,14,174
मानदेय	-	63,155	63,155	-	1,00,000	1,00,000
एचएसीसीपी प्रशिक्षण कार्यक्रम	-	13,59,507	13,59,507	-	19,97,941	19,97,941
शफरी सर्टिफिकेशन	-	8,46,623	8,46,623	-	9,61,144	9,61,144
स्वच्छ भारत	-	32,31,568	32,31,568	-	19,598	19,598
कुल	7,22,91,071	6,36,13,654	13,59,04,725	5,75,89,442	5,21,11,890	10,97,01,332

## Annexure-16 - Other Expenses

(Amount in Rs )

Particulars	Current year (2023-24)			Current Year (2022-23)		
	Schemes	Other Admin Expenses	TOTAL	Schemes	Other Admin Expenses	TOTAL
Bank Charges	3,07,842	9,69,609	12,77,451	1,89,721	10,68,590	12,58,311
Hindi Implementation	45,121	3,17,659	3,62,780	-	13,85,196	13,85,196
Misc. Admn. Expenses	19,53,476	82,68,383	1,02,21,859	1,22,47,793	28,55,978	1,51,03,771
Books & Periodicals	71,961	3,49,178	4,21,139	-	3,66,535	3,66,535
Leave Travel Concession	-	19,87,120	19,87,120	-	16,10,115	16,10,115
Medical Claim	-	38,44,235	38,44,235	-	27,53,671	27,53,671
Membership Fee	7,375	1,000	8,375	7,375	1,000	8,375
Other Expenses	-	79,54,404	79,54,404	-	8,62,032	8,62,032
Drone Survey Expenses	1,70,29,801	-	1,70,29,801			
Professional charge	42,75,446	35,86,375	78,61,821	23,23,600	15,65,692	38,89,292
Training Programme	76,71,930	20,32,934	97,04,864	49,19,996	10,05,674	59,25,670
HRD expenses/ Stipend to Trainees	12,46,607	24,15,691	36,62,298	17,08,362	23,72,242	40,80,604
Manpower Services	3,96,20,988	2,62,61,395	6,58,82,383	3,60,80,612	2,92,71,094	6,53,51,706
Campaigns & Events	60,524	1,19,646	1,80,169	1,11,983	25,01,217	26,13,200
Golden Jubilee	-	5,174	5,174	-	14,14,174	14,14,174
Honorarium	-	63,155	63,155	-	1,00,000	1,00,000
HACCP Training Programme	-	13,59,507	13,59,507	-	19,97,941	19,97,941
SHAPHARI Certification	-	8,46,623	8,46,623	-	9,61,144	9,61,144
Swachh Bharat	-	32,31,568	32,31,568	-	19,598	19,598
<b>TOTAL</b>	<b>7,22,91,071</b>	<b>6,36,13,654</b>	<b>13,59,04,725</b>	<b>5,75,89,442</b>	<b>5,21,11,890</b>	<b>10,97,01,332</b>

### अनुबंध -17 क - अन्य अनुदान

(राशि रु. में)

विवरण	31.03.2023	31.03.2023
इनक्यूबेशन प्रोजेक्ट आरजीसीए	7,80,00,000	5,50,00,000
तकनीकी परामर्श प्राप्त करने के लिए नाक्सा को सहायता	3,95,00,000	3,72,00,000
नेटफिश को सहायता	1,91,00,000	1,67,00,000
<b>कुल</b>	<b>13,66,00,000</b>	<b>10,89,00,000</b>

### अनुबंध -18 - संस्थाओं/संगठनों को दी गई सब्सिडी

(राशि रु. में)

विवरण	31.03.2024	31.03.2023
मूल्य वर्धित उत्पाद विकास के लिए समर्थन	5,55,31,280	14,94,75,338
शीत भंडारण विकास के लिए समर्थन (सीएसडी)	2,58,10,000	1,00,71,513
निर्यातान्मुख मछली प्रबंधन केन्द्रों के लिए समर्थन - शीतित/सूखा	52,25,364	-
रोगमुक्त और सुरक्षित झींगा उत्पादन को बढ़ावा देने के लिए वित्तीय सहायता	69,34,002	45,08,992
मिनिलैब की स्थापना के लिए सहायता	-	1,50,000
प्रक्रिया स्वचालन के लिए समर्थन (एसपीए)	41,03,995	-
विविध जलकृषि और क्षमता निर्माण को बढ़ावा देने के लिए वित्तीय सहायता	89,55,470	30,75,801
<b>कुल</b>	<b>10,65,60,111</b>	<b>16,72,81,644</b>

## Annexure-17 - Other Grants

(Amount in Rs )

Particulars	31.03.2024	31.03.2023
Incubation Project RGCA	7,80,00,000	5,50,00,000
Assistance for availing Technical consultancy NaCSA	3,95,00,000	3,72,00,000
Assistance to NETFISH	1,91,00,000	1,67,00,000
<b>TOTAL</b>	<b>13,66,00,000</b>	<b>10,89,00,000</b>

## Annexure-18 - Financial Assistance given to Institutions/ Organisation

(Amount in Rs )

Particulars	31.03.2024	31.03.2023
Support for Value Added Product Development	5,55,31,280	14,94,75,338
Support for Cold Storage Development (CSD)	2,58,10,000	1,00,71,513
Support for export Oriented Fish handling centers - Chilled/ Dried	52,25,364	-
Financial Assistance for the Promotion of Disease Free and Safe Shrimp Production	69,34,002	45,08,992
Assistance for Establishment of Mini Lab	-	1,50,000
Support for Process Automation (SPA)	41,03,995	-
Financial Assistance for the Promotion of Diversified Aquaculture and Capacity Building	89,55,470	30,75,801
<b>TOTAL</b>	<b>10,65,60,111</b>	<b>16,72,81,644</b>

### अनुबंध 19 - अनुदान/वित्तीय सहायता पर व्यय

(राशि रु. में)

विवरण	31.03.2024	31.03.2023
<b>क. अनुदान/वित्तीय सहायता पर व्यय</b>		
बाजार संवर्धन/व्यापार मेले	14,03,10,119	8,93,12,407
संदर्भ मानक	63,16,010	27,03,232
रसायन	8,89,476	7,70,026
ग्लासवेयर	69,915	1,10,554
प्रशिक्षण/अन्य व्यय	2,01,94,618	30,68,896
व्यय - एलीसा किट	1,03,69,820	88,58,181
व्यय - विविध/तकनीकी उपभोग्य वस्तुएं	36,34,239	82,27,824
एनआरसीपी	37,17,328	21,08,695
व्यय - प्रदर्शन गतिविधियाँ (अक्वा)	4,00,130	89,683
	<b>18,59,01,655</b>	<b>11,52,49,498</b>
<b>कुल</b>	<b>18,59,01,655</b>	<b>11,52,49,498</b>

टिप्पणी-1. अन्य व्यय में अनुदान, सब्सिडी व स्थापना व्यय को छोड़कर योजना के अन्तर्गत किए गए सभी व्यय शामिल हैं।

### अनुबंध -20 - अ.जा/अ.ज.जा निधि

(राशि रु. में)

विवरण	अ.जा	अ.ज.जा	कुल
एमपीईडीए क्षेत्रीय कार्यालयों का अ.जा/अ.ज.जा व्यय	1,80,00,000	50,00,000	2,30,00,000
<b>कुल</b>	<b>1,80,00,000</b>	<b>50,00,000</b>	<b>2,30,00,000</b>

## Annexure-19 - Expenditure on Grants/Financial Assistance

(Amount in Rs )

Particulars	31.03.2024	31.03.2023
<b>A. Expenditure on Grants/Financial Assistance</b>		
Market Promotion/ Trade Fairs	14,03,10,119	8,93,12,407
Reference standards	63,16,010	27,03,232
Chemicals	8,89,476	7,70,026
Glasswares	69,915	1,10,554
Training/Other Expenses	2,01,94,618	30,68,896
Expenses - Elisa kits	1,03,69,820	88,58,181
Expenses - Miscellaneous /Technical Consumables	36,34,239	82,27,824
NRCP	37,17,328	21,08,695
Expenses - Demonstration Activities (Aqua)	4,00,130	89,683
	<b>18,59,01,655</b>	<b>11,52,49,498</b>
<b>TOTAL</b>	<b>18,59,01,655</b>	<b>11,52,49,498</b>

Note 1. Other Expenses include all expenses incurred under Scheme except Grants, Subsidies & Establishment exp.

## Annexure -20 - SC ST Fund

(Amount in Rs )

Particulars	SC	ST	Total
SC/ST Expenditure of MPEDA Regional Offices	1,80,00,000	50,00,000	2,30,00,000
<b>TOTAL</b>	<b>1,80,00,000</b>	<b>50,00,000</b>	<b>2,30,00,000</b>

### अनुबंध -21- एसाइड योजना के तहत प्राप्त एवं प्रयुक्त अनुदान

(राशि रु. में)

क्रम सं.	परियोजना	एसाइड से अंशदान	सरकार से प्राप्त राशि (एसाइड)	एमपीईडीए से प्राप्त अंशदान	एसईएआई से प्राप्त अंशदान	एनएफडीबी से अंशदान	कुल परियोजना लागत	प्रयुक्त राशि	वापस की गई राशि	निधियों से सृजित परिसंपत्ति	अभ्युक्तियां
1	सीलैब, अरुन का उन्नयन	225.00	225.00		75.00		300.00	282.56	17.44	स्थायी परिसंपत्ति - प्रयोगशाला उपकरण	
2	क) सी पी सी अम्बलपुणा	334.34	334.34	25.00	35.00		394.34	394.34		स्थायी परिसंपत्तियां - 10पीपीसी के बिल्डिंग, बर्फ निर्माण संयंत्र, ईटीपी, शीत कक्ष, प्रयोगशाला, कार्यालय आदि के लिए।	पूरा किया गया और एसईएआई को सौंपा गया
	ख) सी पी सी शक्तिकुलमरा	280.00	280.00				280.00	280.00		स्थायी परिसंपत्तियां- 10पीपीसी के बिल्डिंग, बर्फ निर्माण संयंत्र, ई टी पी, शीत कक्ष, प्रयोगशाला, कार्यालय आदि के लिए।	पूरा किया गया और एसईएआई को सौंपा गया।
3	ग) सी पी सी बालरामगढ़ी	330.00	165.00	35.00	55.00		420.00	90.00	*165.00	कार्य प्रगति पर	
	ए क्यू एफ नीलांकरे चेन्नई, (आरजीसीए)	1500.00	1500.00			1050.00	2550.00	2550		अवसंरचना	संपूर्ण।
	कुल	2669.34	2504.34	60.00	165.00	1050.00	3944.34	3596.90	182.44		

\* वर्ष 2015-16 के लिए एसाइड से प्राप्त धनराशि, मंत्रालय द्वारा प्राप्त निदेशानुसार वापस की गई।

## Annexure 21 - GRANTS RECEIVED & UTILISED UNDER ASIDE

Rs. In Lakhs

Sl. No.	Project	Contribution from ASIDE	Amount received from Govt. (ASIDE)	Contribution of MPEDA received	Contribution of SEAI received	Contribution of NFDB	Total Project Cost	Amount utilised	Amount returned	Asset created out of funds	Remarks
1	Upgradation of Sea Lab Aroor	225.00	225.00		75.00		300.00	282.56	17.44	Fixed Assets - Laboratory equipments	
2	a) CPC Ambalapuzha	334.34	334.34	25.00	35.00		394.34	394.34		Fixed Assts- Building for 10PPC, ice making plant, ETP, Chill room, Laboratory, Office etc.	Completed and handed over to SEAI
	b) CPC Sakthikulangara	280.00	280.00				280.00	280.00		Fixed Assts- Building for 10PPC, ice making plant, ETP, Chill room, Laboratory, Office etc.	Completed and handed over to SEAI
	c) CPC Balaramgarhi	330.00	165.00	35.00	55.00		420.00	90.00	*165.00	Work in progress	
3	AQF Neelankarai Chennai (RGCA)	1500.00	1500.00			1050.00	2550.00	2550		Infrastructure	Completed
	<b>TOTAL</b>	<b>2669.34</b>	<b>2504.34</b>	<b>60.00</b>	<b>165.00</b>	<b>1050.00</b>	<b>3944.34</b>	<b>3596.90</b>	<b>182.44</b>		

\* The amount received from ASIDE returned as directed by Ministry for the year 2015-16

**वित्तीय विवरण प्रपत्र (गैर-लाभकारी संगठन)**  
**संगठन का नाम : समुद्री उत्पाद निर्यात विकास प्राधिकरण, कोच्ची - 36**  
**31.03.2024 को समाप्त वर्ष के लिए प्राप्ति एवं भुगतान लेखा**

(राशि रु. में)

क्र.सं.	प्राप्तियाँ	चालू वर्ष	गत वर्ष	क्र.सं.	भुगतान	चालू वर्ष	गत वर्ष
<b>I</b>	<b>अथ शेष बी/एफ</b>			<b>I</b>	<b>व्यय</b>		
					स्थापना व्यय एवं प्रशासनिक व्यय	7,49,40,490	7,02,60,300
	हाथ में शेकडू	6,328	8,477		बैंक प्रभार	12,77,451	13,02,167
	बैंक जमा	34,52,59,368	28,11,15,787				
				<b>II</b>	<b>विभिन्न परियोजनाओं और योजनाओं हेतु भुगतान</b>		
					योजनाओं हेतु भुगतान	4,03,33,272	2,96,36,177
					सोसायटी को भुगतान	13,66,00,000	10,80,00,000
					बीमांकिक मूल्यांकन व्यय	6,99,01,688	3,63,00,239
<b>II</b>	<b>प्रायः अनुदान</b>				सब्सिडी	10,65,60,111	16,72,81,644
	अनुदान सब्सिडी (योजनाएँ)- एमओसीआई	56,00,00,000	51,00,00,000		निर्धारित कार्यक्रम हेतु भुगतान (एफएसआई) - अन्य	72,79,750	29,30,000
	अनुदान वेतन और सामान्य -एमओसीआई	44,00,00,000	39,00,00,000		एनएसपीएएडी परियोजना हेतु भुगतान	5,22,045	-
	निर्दिष्ट कार्यक्रम (अ.जा/अ.ज.जा) - एमओसीआई	2,30,00,000	2,49,98,000		अन्य भुगतान	14,47,35,543	8,39,10,042
	निर्दिष्ट कार्यक्रम (एनआरसीपी) - अन्य	2,00,00,000	2,00,00,000				
	निर्दिष्ट कार्यक्रम (एफएसआई)- अन्य	72,79,750	29,30,000	<b>III</b>	<b>अवल संपत्तियों का खरीद</b>		
	अन्य संस्थाओं से अनुदान	42,51,250	5,57,705		कम्प्यूटर	21,73,074	18,32,775
	एनएसपीएएडी परियोजना निधि	29,26,000	-		फर्नीचर और फिक्सचर	18,93,897	5,50,803
					संयंत्र और मशीनरी	1,89,60,316	1,05,97,845
<b>III</b>	<b>निवेशों से आय</b>				कार्यालय उपकरण	1,102	3,99,633
	बैंकों से ब्याज	1,50,30,681	94,80,212		अन्य संपत्ति	34,67,746	31,565
	अन्य ब्याज	25,428	30,74,152				
<b>IV</b>	<b>प्रचालनों से आय</b>	20,17,46,041	21,11,77,405				
				<b>IV</b>	<b>जमा और निवेश</b>		
					जमा	2,00,18,585	-

**FORM OF FINANCIAL STATEMENTS (NON-PROFIT ORGANISATIONS) Name of Entity :  
THE MARINE PRODUCTS EXPORT DEVELOPMENT AUTHORITY, KOCHI -36  
RECEIPTS & PAYMENTS ACCOUNT FOR THE YEAR ENDED 31.03.2024**

(Amount in Rs )

S.No	Receipts	Current Year	Previous Year	S.no	Payments	Current Year	Previous Year
I	Opening Balance B/F			I	Expenses		
					Establishment and Administrative expenses	7,49,40,490	7,02,60,300
	Cash In Hand	6,328	8,477		Bank Charges	12,77,451	13,02,167
	Bank Balance	34,52,59,358	28,11,15,787				
				II	Payments against Various Projects and Schemes		
					Payments against Schemes	4,03,33,272	2,96,36,177
					Payments to Societies	13,66,00,000	10,80,00,000
					Acturial Valuation Expense	6,99,01,688	3,63,00,239
					Subsidies	10,65,60,111	16,72,81,644
II	Grants Received				Payments against Specified Programme ( FSI )-Others	72,79,750	29,30,000
	Grant Subsidies (Schemes) -MOCI	56,00,00,000	51,00,00,000				
	Grant Salary and General -MOCI	44,00,00,000	39,00,00,000		Payment against NSPAAD Project	5,22,045	-
	Specified Programmes (SC/ST) - MOCI	2,30,00,000	2,49,98,000		Other Payments	14,47,35,543	8,39,10,042
	Specified Programme ( NRCP )-Other	2,00,00,000	2,00,00,000				
	Specified Programme ( FSI )-Others	72,79,750	29,30,000	III	Fixed Assets Purchases		
	Grants from other Institutions	42,51,250	5,57,705		Computers	21,73,074	18,32,775
	NSPAAD Project Fund	29,26,000	-		Furnitures and Fixtures	18,93,897	5,50,803
					Plant and Machinery	1,89,60,316	1,05,97,845
					Office Equipments	1,102	3,99,633
III	Income From Investments				Others Assets	34,67,746	31,565
	Interest From Banks	1,50,30,681	94,80,212				
	Other Interest	25,428	30,74,152				
IV	Income From operations	20,17,46,041	21,11,77,405	IV	Deposits & Investments		
					Deposits	2,00,18,585	-

वित्तीय विवरण प्रपत्र (गैर-लाभकारी संगठन)  
संगठन का नाम : समुद्री उत्पाद निर्यात विकास प्राधिकरण, कोच्ची - 36  
31.03.2024 को समाप्त वर्ष के लिए प्राप्ति एवं भुगतान लेखा

			निवेश		72,16,637	(राशि रु. में)
V	अन्य रसीदें	V	संवैधिक देयताएं			
	धनवापसी		जी एस टी		1,03,21,326	48,76,066
	सुरक्षा जमा		टी डी एस		45,50,385	24,84,673
	देनदारों से प्राप्तियां					
	अन्य जमा	VI	कर्मचारी लाभ व्यय			
	ईपीएस योजना की प्राप्ति		वेतन व्यय		20,45,59,489	20,51,40,950
	पुखानी संपत्तियों की बिक्री		वेतन ठेका		6,32,61,276	6,22,22,791
	प्रायोजन आय		पेंशन		18,77,53,562	18,70,27,763
	अन्य विविध रसीदें		प्रशिक्षण व्यय		80,43,824	41,39,629
	पूर्व अवधि समायोजन		यात्रा भत्ता		2,58,55,781	2,46,86,203
			अन्य भत्ते		3,46,65,346	4,60,64,709
		VII	अन्य भुगतान			
			अग्रिम		5,57,96,763	3,85,37,360
			कर्मचारियों को अग्रिम		18,40,054	33,59,631
			कानूनी प्रभार		11,41,832	17,98,000
			किराया, दरें और कर		2,39,36,285	2,66,75,865
			अन्य व्यय		33,04,000	31,26,784
			अन्त शेष:			
			नकद हाथ में		85,132	6,328
			बैंक में शेष		36,20,15,960	34,52,59,358
	कुल			कुल	1,62,30,12,721	1,46,84,39,300

Deepa

दीपा. ई.वी.

मुख्य लेखा अधिकारी

Ke. Es. Pradi

के.एस. प्रदीप भा व से

सचिव

Deepa

डी.वी. स्वामी भा प्र से

अध्यक्ष

**FORM OF FINANCIAL STATEMENTS (NON-PROFIT ORGANISATIONS) Name of Entity :  
THE MARINE PRODUCTS EXPORT DEVELOPMENT AUTHORITY, KOCHI -36  
RECEIPTS & PAYMENTS ACCOUNT FOR THE YEAR ENDED 31.03.2024**

(Amount in Rs )

				Investments		72,16,637	-
			V	Statutory Liabilities			
V	Other Receipts			GST		1,03,21,326	48,76,066
	Refund			TDS		45,50,385	24,84,673
	Security Deposits	8,67,543	14,95,159				
	Receipts from Debtors	-	27,04,256				
	Other Deposits	19,000	3,00,124	Employee benefit Expenses			
	EPS Scheme realisation	-	15,20,000	Salary Expenses		20,45,59,489	20,51,40,950
	Sale of old Assets	7,91,759	5,96,666	Salary contract		6,32,61,276	6,22,22,791
	Sponsorship Income	16,949	2,89,702	Pension		18,77,53,562	18,70,27,763
	Other Misc Receipts	90	29,40,000	Training Expenses		80,43,824	41,39,629
	Prior Period Adjustments	17,92,544	52,51,655	Travelling Allowances		2,58,55,781	2,46,86,203
			-	Other Allowances		3,46,65,346	4,60,64,709
			VII	Other Payments			
				Advances		5,57,96,763	3,85,37,360
				Advances to Staff		18,40,054	33,59,631
				Legal Charges		11,41,832	17,98,000
				Rent, Rates & Taxes		2,39,36,285	2,66,75,865
				Other Expenses		33,04,000	31,26,784
				By Closing Balance:			
				Cash in hand		85,132	6,328
				Balance with banks		36,20,15,960	34,52,59,358
	Total	1,62,30,12,721	1,46,84,39,300	Total		1,62,30,12,721	1,46,84,39,300

*Deepa*

DEEPA E.V

CHIEF ACCOUNTS OFFICER

*K.S*

K.S PRADEEPIF

SECRETARY

*D.V*

D.V SWAMY IA

CHAIRMAN

## समुद्री उत्पाद निर्यात विकास प्राधिकरण (एमपीईडीए), की 31 मार्च 2023 को समाप्त वर्ष के लेखाओं पर भारत के नियंत्रक और महालेखा परीक्षक की पृथक लेखा परीक्षा रिपोर्ट

- हमने नियंत्रक और महालेखा परीक्षक (कार्य, शक्ति और सेवा की शर्तें) अधिनियम, 1971 की धारा 19 (2) के साथ पठित समुद्री उत्पाद निर्यात विकास प्राधिकरण अधिनियम, 1972 की धारा 19 (2) के तहत समुद्री उत्पाद निर्यात विकास प्राधिकरण (प्राधिकरण) की 31 मार्च 2024 तक की संलग्न तुलन पत्र और उस तिथि को समाप्त वर्ष के आय और व्यय लेखे और प्राप्तियों और भुगतान लेखों की लेखा परीक्षा की है। इन वित्तीय विवरणों में प्राधिकरण की यूनिटों/शाखाओं के लेखे शामिल हैं। ये वित्तीय विवरण प्राधिकरण के प्रबंधन की जिम्मेदारी है। हमारी जिम्मेदारी हमारी लेखा परीक्षा के आधार पर इन वित्तीय विवरणों पर एक राय व्यक्त करना है।
- इस पृथक लेखापरीक्षा रिपोर्ट में वर्गीकरण, उत्तम लेखाकरण पद्धति के साथ अनुरूपता, लेखांकन मानकों और प्रकटीकरण मानदंडों आदि के संबंध में लेखाकरण निरूपण पर भारत के नियंत्रक एवं महालेखा परीक्षक (सीएजी) की टिप्पणियां शामिल हैं। कानून, नियम और विनियमन (औचित्य और नियमितता) और दक्षता-सह-प्रदर्शन पहलुओं आदि के अनुपालन के संबंध में वित्तीय लेनदेन पर लेखापरीक्षा टिप्पणियां, यदि कोई हों, तो उन्हें निरीक्षण रिपोर्ट / सीएजी की लेखापरीक्षा रिपोर्टों के माध्यम से अलग से रिपोर्ट की जाती हैं।
- हमने अपनी लेखा परीक्षा भारत में सामान्यतः स्वीकृत लेखा - परीक्षा मानकों के अनुसार की है। इन मानकों के लिए यह अपेक्षित है कि, इन वित्तीय विवरणों के महत्वपूर्ण गलतबयानी से मुक्त होने के बारे में समुचित आश्वासन प्राप्त करने के लिए हम अपनी लेखापरीक्षा को योजनाबद्ध होकर निष्पादित करें। एक लेखापरीक्षा में परीक्षण के आधार पर, वित्तीय विवरणों में राशियों और प्रकटीकरण का समर्थन करने वाले साक्ष्यों की जांच करना शामिल है। लेखापरीक्षा में उपयोग किए गए लेखांकन सिद्धांतों और प्रबंधन द्वारा किए गए महत्वपूर्ण अनुमानों का आकलन करने के साथ साथ वित्तीय विवरणों की समग्र प्रस्तुति का मूल्यांकन भी शामिल है। हमारा विश्वास है कि हमारी लेखा परीक्षा हमारी राय को एक यथोचित आधार प्रदान करती है।
- हमारी लेखापरीक्षा के आधार पर हम रिपोर्ट करते हैं कि:
  - हमने सभी सूचनाएं और स्पष्टीकरण प्राप्त कर लिए हैं, जो हमारे सर्वोत्तम ज्ञान और विश्वास के अनुसार हमारी लेखापरीक्षा के प्रयोजन के लिए आवश्यक थे।
  - इस रिपोर्ट में शामिल बैलेंस शीट तथा आय एवं व्यय लेखा/प्राप्ति एवं भुगतान लेखा को केन्द्र सरकार द्वारा अनुमोदित प्रारूप में तैयार किया गया है।
  - हमारी राय में, बहियों की जांच करने से प्रकट होता है कि समुद्री उत्पाद निर्यात विकास प्राधिकरण अधिनियम 1972 की धारा 19 के अन्तर्गत अपेक्षित रूप से प्राधिकरण द्वारा उपयुक्त लेखा बहियों और अन्य संगत रिकार्डों का रखरखाव किया जा रहा है।
  - हम आगे रिपोर्ट करते हैं कि:

क.	तुलन पत्र
क.1	<p><b>कॉर्पस/ पूंजी निधि और देयताएं</b></p> <p><b>अनुसूची 7 - चालू देयताएं और प्रावधान - रु. 354.49 करोड़</b></p> <p><b>प्रावधान - रु. 303.81 करोड़</b></p> <p>उपरोक्त में वर्ष 2023-24 से संबंधित 0.39 करोड़ रुपये के उपार्जित व्यय की देयता शामिल नहीं है। इन व्ययों का लेखा वर्ष 2024-25 के दौरान किया गया था।</p> <p>इसके परिणामस्वरूप व्यय और देयता प्रावधान में 0.39 करोड़ रुपए की कमी आई। परिणामस्वरूप, वर्ष के लिए अधिशेष भी उसी सीमा तक बढ़ा-चढ़ाकर बताया गया।</p>

## SEPARATE AUDIT REPORT OF THE COMPTROLLER AND AUDITOR GENERAL OF INDIA ON THE ACCOUNTS OF THE MARINE PRODUCTS EXPORT DEVELOPMENT AUTHORITY, KOCHI FOR THE YEAR ENDED 31 MARCH 2024

We have audited the attached Balance Sheet of the Marine Products Export Development Authority (Authority) as at 31 March 2024 and the Income & Expenditure Account and Receipts & Payments Account for the year ended on that date under Section 19(2) of the Comptroller & Auditor General's (Duties, Powers & Conditions of Service) Act, 1971 read with Section 19 (2) of the Marine Products Export Development Authority Act, 1972. These financial statements include the accounts of units/ branches of the Authority. These financial statements are the responsibility of the Authority's management. Our responsibility is to express an opinion on these financial statements based on our audit.

2. This Separate Audit Report contains the comments of the Comptroller & Auditor General of India (CAG) on the accounting treatment only with regard to classification, conformity with the best accounting practices, accounting standards and disclosure norms, etc. Audit observations on financial transactions with regard to compliance with the Law, Rules & Regulations (Propriety and Regularity) and efficiency-cum-performance aspects, etc., if any, are reported through Inspection Reports/ CAG's Audit Reports separately.
3. We have conducted our audit in accordance with auditing standards generally accepted in India. These Standards require that we plan and perform the audit to obtain reasonable assurance about whether the financial statements are free from material misstatements. An audit includes examining, on a test basis, evidences supporting the amounts and disclosure in the financial statements. An audit also includes assessing the accounting principles used and significant estimates made by management, as well as evaluating the overall presentation of financial statements. We believe that our audit provides a reasonable basis for our opinion.
4. Based on our audit, we report that:
  - i. We have obtained all the information and explanations, which to the best of our knowledge and belief were necessary for the purpose of our audit.
  - ii. The Balance Sheet and Income and Expenditure Account/ Receipts and Payments Account dealt with by this report have been drawn up in the format approved by the Central Government.
  - iii. In our opinion, proper books of accounts and other relevant records have been maintained by the Authority as required under Section 19 of the Marine Products Export Development Authority Act, 1972 in so far as it appears from our examination of such books.
  - iv. We further report that:

<b>A.</b>	<b>BALANCE SHEET</b>
<b>A.1</b>	<b>Corpus/Capital Fund and Liabilities</b>  <b>Schedule 7: Current Liabilities and provisions - ₹ 354.49 Crore</b>  <b>Provisions - ₹ 303.81 crore</b>  The above does not include liability for accrued expenses of ₹ 0.39 crore pertaining to the year 2023-24. These expenses were accounted during the year 2024-25.  This resulted in understatement of expenditure and liability provision by ₹ 0.39 crore. Consequently, surplus for the year was overstated to the same extent.


क.2	परिसंपत्ति
1	<p><b>स्थायी परिसंपत्तियाँ (अनुसूची 8) - रु. 30.08 करोड़ कार्य प्रगति पर: 6.46 करोड़ रुपये</b></p> <p>भीमावरम में निर्माणाधीन कार्यालय परिसर के लिए 6.12 करोड़ रुपये शामिल हैं। यह कार्य सीपीडब्ल्यूडी द्वारा जमा कार्य के रूप में किया जा रहा था। मार्च 2024 के सीपीडब्ल्यूडी के उपयोगिता प्रमाण पत्र के अनुसार, 8.35 करोड़ रुपये की जमा राशि के मुकाबले 8.51 करोड़ रुपये की राशि खर्च की गई। हालांकि, एमपीईडीए ने केवल 6.12 करोड़ रुपये की पूंजीगत कार्य प्रगति पर और 2.23 करोड़ रुपये की शेष राशि को अग्रिम के रूप में जमा किया।</p> <p>इसके परिणामस्वरूप प्रगतिरत पूंजीगत कार्य को 2.39 करोड़ रुपये कम दर्शाया गया तथा अग्रिमों को 2.23 करोड़ रुपये अधिक दर्शाया गया तथा चालू देयताओं और प्रावधानों को 0.16 करोड़ रुपये कम दर्शाया गया।</p>
क.3	<p><b>चालू परिसंपत्तियाँ, ऋण, अग्रिम, आदि - रु.102.02 करोड़ (अनुसूची 11)</b></p>
1	<p><b>अन्य अग्रिम (एमएसी परियोजना सहित): 7.25 करोड़ रुपये</b></p> <p>उपरोक्त में वेब-आधारित सांख्यिकी पैकेज के डिजाइन, विकास और रखरखाव के लिए वर्ष 2014-15 और 2015-16 के दौरान ब्रॉडलाइन कंप्यूटर सिस्टम्स, चेन्नई को 0.20 करोड़ रुपये का भुगतान किया गया। केंद्रीय उत्पाद शुल्क और सीमा शुल्क बोर्ड, जो सांख्यिकी पैकेज की रीढ़ थी, से आयात निर्यात कोड-वार डेटा प्राप्त करने में असमर्थता के कारण विकास प्रक्रिया को बीच में ही रोक दिया गया था। विक्रेता (ब्रॉडलाइन कंप्यूटर सिस्टम्स) को एप्लिकेशन के विकास के दौरान पहले से ही प्रदान की गई सेवा के लिए भुगतान प्राप्त हुआ। ऐसे में, विक्रेता से राशि की वसूली की उम्मीद नहीं है। इसलिए, राशि को आय और व्यय खाते में व्यय के रूप में चार्ज करके लिखा जाना चाहिए था। इसके परिणामस्वरूप 'अन्य को अग्रिम (एमएसी परियोजना सहित)' को अधिक बताया गया और व्यय को 0.20 करोड़ रुपये कम बताया गया। नतीजतन, 'कॉर्पस में ले जाया गया अधिशेष' उसी राशि से अधिक बताया गया था।</p>
ख.	<b>आय और व्यय लेखा</b>
ख.1	<b>व्यय</b>
1	<p><b>अन्य प्रशासनिक व्यय (अनुसूची 21): 21.63 करोड़ रुपये खराब एवं संदिग्ध ऋणों के लिए प्रावधान</b></p> <p>सीलैब से प्राप्त होने वाले ब्याज सहित बकाया राशि के लिए लेखों में 3.26 करोड़ रुपये का प्रावधान किया गया था, जिसमें 'अन्य (ईपीएस और सीलैब बकाया के लिए प्रावधान)' शीर्षक के तहत 'चालू देनदारियों और प्रावधानों' को क्रेडिट किया गया था और 'विविध देनदार - अन्य संदिग्ध ऋण' शीर्षक के तहत चालू परिसंपत्तियों, ऋणों, अग्रिमों आदि को डेबिट किया गया था। प्रावधान राशि को आय और व्यय लेखे में चार्ज (डेबिट) नहीं किया गया था। इसके अलावा, विविध देनदार को पहले से ही बैलेंस शीट अनुसूची 11 (चालू परिसंपत्तियाँ, ऋण, अग्रिम, आदि) में 'प्राप्य दावे / प्राप्य लेखे' शीर्षक के तहत मान्यता दी गई थी। इस प्रकार, प्रावधान सही तरीके से नहीं बनाया गया था।</p> <p>इसके परिणामस्वरूप आय और व्यय लेखे में 'अन्य प्रशासनिक व्यय' को कम दर्शाया गया और 'कॉर्पस में ले जाए गए अधिशेष' को 3.26 करोड़ रुपये से अधिक दर्शाया गया। विविध देनदारों का शेष - अन्य संदिग्ध ऋण' को भी 3.26 करोड़ रुपये से अधिक दर्शाया गया।</p>
ग.	<b>महत्वपूर्ण लेखा नीतियां और लेखों पर टिप्पणियाँ - कोई टिप्पणी नहीं</b>
घ.	<b>सहायता अनुदान</b>
1	<p><b>अनुदान/सब्सिडी (अनुसूची 13): रु 101.77 करोड़</b></p> <p>अन्य संस्थाओं से अनुदान: रु 0.43 करोड़</p>

<b>A.2</b>	<b>Assets</b>
<b>1</b>	<b>Fixed assets (Schedule 8) - ₹30.08 crore Work in progress: ₹ 6.46 crore</b> <p>The above includes ₹ 6.12 crore for the under construction of office complex in Bhimavaram. The work was being carried out by CPWD as deposit work. As per Utilisation Certificate of CPWD of March 2024, an amount of ₹ 8.51 crore was expended against the deposit of ₹ 8.35 crore. However, MPEDA accounted only ₹ 6.12 crore in Capital Work in progress and ₹ 2.23 crore being the balance amount of deposit as Advances.</p> <p>This resulted in understatement of Capital Work in progress by ₹ 2.39 crore and overstatement of Advances by ₹ 2.23 crore and understatement of Current Liabilities and Provisions by ₹0.16 crore.</p>
<b>A.3</b>	<b>Current Assets, Loans and Advances etc. - ₹ 102.02 crore (Schedule -11)</b>
<b>1</b>	<b>Advances others (Including MAC Project): ₹ 7.25 crore</b> <p>The above includes ₹ 0.20 crore being the payments made to Broadline Computer Systems, Chennai during the year 2014-15 and 2015-16 for the design, development and maintenance of web based statistics package. The development process was stopped in the middle due to inability to get the Import Export code-wise data from Central Board of Excise and Customs which was the backbone of the statistics package. The vendor (Broadline Computer Systems) had received the payments for the service already provided during the development of the application. As such, the amount is not expected to be recouped from the vendor. Hence, the amount should have been written off by charging as expense in the Income and Expenditure Account. This resulted in overstatement of 'Advances others (Including MAC Project)' and understatement of Expenses by ₹ 0.20 crore. Consequently, 'Surplus carried to Corpus' was overstated by the same amount.</p>
<b>B.</b>	<b>Income and Expenditure Account</b>
<b>B.1</b>	<b>Expenditure</b>
<b>1</b>	<b>Other Administrative Expenses (Schedule 21): ₹ 21.63 crore Provision for bad and doubtful debts</b> <p>A provision amounting to ₹ 3.26 crore was made in the accounts towards dues including interest receivable from M/s. Sealab by crediting the 'Current Liabilities and Provisions' under the head 'Others (Provision for EPS &amp; Sealab Dues)' and debiting Current assets, Loans, Advances, etc. under the head 'Sundry Debtors - Others Doubtful debts'. The provision amount was not charged (debited) in the Income and Expenditure Account. Further, the sundry debtor was already recognised in the Balance Sheet (Schedule 11-Current assets, Loans, Advances, etc.) under the head 'Claims Receivable/Accounts Receivable'. Thus, the provision was not created correctly.</p> <p>This resulted in understatement of 'Other Administrative Expenses' and overstatement of 'Surplus carried to Corpus' in the Income &amp; Expenditure Account by ₹ 3.26 crore. Balance of 'Sundry Debtors- Others Doubtful debts' was also overstated by ₹ 3.26 crore.</p>
<b>C.</b>	<b>Significant Accounting Policies and Notes to Accounts- No comments</b>
<b>D.</b>	<b>Grants-in-Aid</b>
<b>1</b>	<b>Grants/Subsidies (Schedule 13): ₹ 101.77 crore</b>
	<b>Grants from Other Institutions: ₹ 0.43 crore</b>

	उपरोक्त खाद्य प्रसंस्करण उद्योग मंत्रालय से खाद्य परीक्षण प्रयोगशाला की स्थापना के लिए प्राप्त अनुदान (0.43 करोड़ रुपये) को दर्शाता है। सरकारी अनुदान/सब्सिडी पर महत्वपूर्ण लेखांकन नीतियों के अनुसार, परियोजनाओं की स्थापना की पूंजी लागत के लिए योगदान की प्रकृति के सरकारी अनुदान को पूंजी आरक्षित माना जाता है। चूंकि अनुदान अचल संपत्तियों के निर्माण के लिए प्राप्त किया गया था, इसलिए इसे आय के बजाय पूंजी आरक्षित के तहत हिसाब में लिया जाना चाहिए था। इसके परिणामस्वरूप आय को अधिक और पूंजी रिजर्व को 0.43 करोड़ रुपये से कम दर्शाया गया। परिणामस्वरूप, कॉर्पस में ले जाए गए अधिशेष को भी उसी सीमा तक बढ़ा-चढ़ाकर दिखाया गया।
2	<b>अनुदान/सब्सिडी (अनुसूची 13): ₹ 101.77 करोड़</b> सहायता अनुदान का प्रारंभिक शेष 10.70 करोड़ रुपये था। वर्ष 2023-24 के दौरान 102.30 करोड़ रुपये का सहायता अनुदान प्राप्त हुआ और वर्ष के दौरान 104.91 करोड़ रुपये का उपयोग किया गया, जिससे 31.03.2024 को 8.09 करोड़ रुपये का अप्रयुक्त शेष रह गया।
ड.	<b>प्रबंधन पत्र</b> पृथक लेखापरीक्षा रिपोर्ट में शामिल न की गई कमियों को सुधारात्मक कार्रवाई हेतु अलग से जारी प्रबंधन पत्र के माध्यम से बोर्ड के ध्यान में लाया गया है।

- v. पिछले पैराग्राफ में हमारी टिप्पणियों के अधीन, हम रिपोर्ट करते हैं कि तुलन पत्र और आय और व्यय लेखा; इस रिपोर्ट में द्वारा निपटाए गए प्राप्तियां और भुगतान लेखे, लेखा बही के अनुरूप हैं।
- vi. हमारी राय में और हमारी सर्वोत्तम जानकारी के अनुसार और हमें दिए गए स्पष्टीकरणों के अनुसार, लेखाकरण नीतियों और लेखाओं पर टिप्पणियों के साथ पठित उक्त वित्तीय विवरण, ऊपर बताए गए महत्वपूर्ण मामलों और इस लेखा परीक्षा रिपोर्ट के अनुबंध - I में उल्लिखित अन्य मामलों के अनुसार भारत में आम तौर पर स्वीकृत लेखांकन सिद्धांतों के अनुरूप एक सही और निष्पक्ष दृष्टिकोण देता है:
- (क) जहां तक यह 31 मार्च 2023 तक समुद्री उत्पाद निर्यात विकास प्राधिकरण के मामलों की तुलन पत्र से संबंधित है; और
- (ख) जहां तक यह उस तारीख को समाप्त वर्ष के लिए व्यय पर आय की अधिकता के आय और व्यय लेखे से संबंधित है।

के लिए और की ओर से  
भारत के नियंत्रक एवं महालेखापरीक्षक



(एस. वेल्लियांगिरी )  
वाणिज्यिक लेखा परीक्षा प्रधान निदेशक

स्थान: चेन्नई

दिनांक: 08.11.2024

	<p>The above represents grants received (₹0.43 crore) from Ministry of Food Processing Industries for setting up of Food Testing Laboratory. As per the Significant Accounting Policies on Government Grants/Subsidies, Government grants of the nature of contribution towards capital cost of setting up projects are treated as Capital Reserve. Since, the grant was received for creation of fixed asset, the same should have been accounted under Capital reserve, instead of Income.</p> <p>This resulted in overstatement of Income and understatement of Capital reserve by ₹0.43 crore. Consequently, the Surplus carried to Corpus was also overstated to that extent.</p>
<b>2</b>	<p><b>Grants/Subsidies (Schedule 13): ₹ 101.77 crore</b></p> <p>Opening balance of Grants-in-aid was ₹ 10.70 crore. Grants-in-aid of ₹ 102.30 crore was received during the year 2023-24 and ₹ 104.91 crore was utilized during the year leaving unspent balance of ₹8.09 crore as on 31.03.2024.</p>
<b>E.</b>	<p><b>Management Letter</b></p> <p>Deficiencies not included in the Separate Audit Report, have been brought to the notice of the Board through a Management letter issued separately for remedial/corrective action</p>

v. Subject to our observations in the preceding paragraphs, we report that the Balance sheet and Income & Expenditure Account; Receipts & Payments Account dealt with by this report are in agreement with the books of accounts.

vi. In our opinion and to the best of our information and according to the explanations given to us, the said financial statements read together with Accounting Policies and Notes on Accounts, and subject to the significant matters stated above and other matters mentioned in Annexure - I to this Audit Report give a true and fair view in conformity with accounting principles generally accepted in India:

(a) In so far as it relates to the Balance Sheet, of the state of affairs of the Marine Products Export Development Authority as at 31 March 2024; and

(b) In so far as it relates to Income & Expenditure Account, of the excess of income over expenditure for the year ended on that date.

For and behalf of the  
Comptroller and Auditor General of India



(S.Velliangiri)

Principal Director of Commercial Audit

Place: Chennai

Date: 08.11.2024

## अनुबंध - I

### (1) आंतरिक नियंत्रण प्रणाली की पर्याप्तता:

आंतरिक नियंत्रण प्रणाली पर्याप्त है और प्राधिकरण के आकार और प्रकृति के अनुरूप है।

### (2) आंतरिक लेखा परीक्षा प्रणाली की पर्याप्तता:

पिछले तीन वर्षों 2021-22 से 2023-24 के दौरान, क्यूसी लैब, कोच्चि, डेस्क ऑफिस, पोर्ट ब्लेयर और नौ एलिसा प्रयोगशालाओं में आंतरिक लेखा परीक्षा नहीं की गई थी। इसके अलावा, पिछले तीन वर्षों के दौरान कार्मिक अनुभाग को छोड़कर मुख्यालय में किसी भी विभाग में आंतरिक लेखा परीक्षा नहीं की गई थी। इसके अलावा, एमपीईडीए ने अपना लेखा मैनुअल तैयार नहीं किया है।

### (3) अचल संपत्तियों के भौतिक सत्यापन की प्रणाली:

एमपीईडीए (एमएसी सहित) के 44 कार्यालयों/इकाइयों में से 24 कार्यालयों/इकाइयों ने वर्ष 2023-24 के लिए भौतिक सत्यापन रिपोर्ट प्रस्तुत नहीं की थी। यह देखा गया है कि 2023-24 के दौरान इन कार्यालयों/इकाइयों में जीएफआर 2017 की आवश्यकता के अनुसार अचल संपत्तियों का भौतिक सत्यापन नहीं किया गया था। अन्य चार कार्यालयों द्वारा प्रस्तुत भौतिक सत्यापन रिपोर्टें अचल संपत्तियों की सूची की हस्ताक्षरित प्रतियां मात्र थीं और उनमें इस आशय का कोई प्रमाणीकरण नहीं था कि संपत्तियों का भौतिक सत्यापन किया गया है और उन्हें सही पाया गया है।

### (4) इन्वेंट्री के भौतिक सत्यापन की प्रणाली:

44 कार्यालयों में से, स्टेशनरी/उपभोग्य सामग्रियों के स्टॉक के भौतिक सत्यापन का विवरण एसआरडी, पोर्ट ब्लेयर, टोक्यो और न्यूयॉर्क में दो व्यापार संवर्धन कार्यालयों, 14 एलिसा प्रयोगशालाओं और दो एलिसा प्रयोगशाला नमूना संग्रह केंद्रों द्वारा प्रस्तुत किया गया था। उपभोग्य सामग्रियों के भौतिक सत्यापन की प्रणाली उस सीमा तक अपर्याप्त थी।

### (5) वैधानिक बकाया के भुगतान में नियमितता:

प्राधिकरण निर्विवाद वैधानिक बकाया के भुगतान में नियमित था।



उप निदेशक (सीए)

## ANNEXURE-I

**(1) Adequacy of Internal Control System:**

Internal control system is adequate and commensurate with the size and nature of the Authority.

**(2) Adequacy of Internal Audit System:**

During the last three years from 2021-22 to 2023-24, Internal Audit was not done in QC Lab, Kochi, Desk Office, Port Blair and nine ELISA labs. Further, during the last three years Internal Audit was not done in any of the departments in the head office except Personnel Section. Further, MPEDA has not prepared its Accounts Manual.

**(3) System of Physical Verification of Fixed Assets:**


Out of the 44 offices/ units of MPEDA (including MAC), 24 offices/ units had not furnished the Physical Verification Report for the year 2023-24. It is observed that Physical Verification of fixed assets was not carried out as per the requirement of GFR 2017 in these offices/ units during 2023-24. The Physical Verification Reports submitted by other four offices were mere signed copies of list of fixed assets and did not contain certification to the effect that assets are physically verified and found correct.

**(4) System of Physical Verification of Inventory:**

Out of the 44 offices, the details of physical verification of stock of stationery/ consumables was submitted by SRD, Port Blair, two Trade Promotion Offices in Tokyo and New York, 14 ELISA labs and two ELISA lab sample collection centers. The system of physical verification of consumables was deficient to that extent.

**(5) Regularity in payment of Statutory Dues: •**

The Authority was regular in payment of undisputed statutory dues.



Deputy Director (CA)

## अनुबंध - II

### वर्ष 2023-24 के दौरान अनुदान सहायता की प्राप्तियां और उपयोग

करोड़ रु में

सहायता अनुदान की श्रेणियाँ	वर्ष के दौरान प्राप्त राशि	पिछले वर्ष से अग्रेनीत राशि	वर्ष के दौरान प्राप्त कुल अनुदान	वर्ष के दौरान उपयुक्त राशि	अगले वर्ष अग्रेनीत 31.03.2024 को अनुपयुक्त राशि	अभ्युक्ति
सहायता अनुदान	102.30	10.70	113	104.91	8.09	




उप निदेशक (सीए)

## Annexure - II

### Receipts and utilization of grants-in-aid during the year 2023-24

(₹ in crore)

Categories of grants in aid	Amount of grants received during the year	Amount brought forward from previous year	Total grants received during the year	Amount utilized during the year	Amount unutilized as on 31.03.2024 carried forward to next year	Remarks
Grants in Aid	102.30	10.70	113	104.91	8.09	-



Deputy Director (CA)

## 31 मार्च 2024 को समाप्त वर्ष के लिए समुद्री उत्पाद निर्यात विकास प्राधिकरण, कोच्चि के लेखों पर भारत के नियंत्रक एवं महालेखा परीक्षक की पृथक लेखापरीक्षा रिपोर्ट का उत्तर।

लेखा - परीक्षा अवलोकन	उत्तर
1. हमने नियंत्रक और महालेखा परीक्षक (कार्य, शक्ति और सेवा की शर्तें) अधिनियम, 1971 की धारा 19 (2) के साथ पठित समुद्री उत्पाद निर्यात विकास प्राधिकरण अधिनियम, 1972 की धारा 19 (2) के तहत समुद्री उत्पाद निर्यात विकास प्राधिकरण (प्राधिकरण) की 31 मार्च 2024 तक की संलग्न तुलन पत्र और उस तिथि को समाप्त वर्ष के आय और व्यय लेखे और प्राप्तियों और भुगतान लेखों की लेखा परीक्षा की है। इन वित्तीय विवरणों में प्राधिकरण की यूनिटों / शाखाओं के लेखे शामिल हैं। ये वित्तीय विवरण प्राधिकरण के प्रबंधन की जिम्मेदारी है। हमारी जिम्मेदारी हमारी लेखा परीक्षा के आधार पर इन वित्तीय विवरणों पर एक राय व्यक्त करना है।	कोई टिप्पणी नहीं
2. इस पृथक लेखापरीक्षा रिपोर्ट में वर्गीकरण, उत्तम लेखाकरण पद्धति के साथ अनुरूपता, लेखांकन मानकों और प्रकटीकरण मानदंडों आदि के संबंध में लेखाकरण निरूपण पर भारत के नियंत्रक एवं महालेखा परीक्षक (सीएजी) की टिप्पणियां शामिल हैं। कानून, नियम और विनियमन (औचित्य और नियमितता) और दक्षता-सह-प्रदर्शन पहलुओं आदि के अनुपालन के संबंध में वित्तीय लेनदेन पर लेखापरीक्षा टिप्पणियां, यदि कोई हों, तो उन्हें निरीक्षण रिपोर्ट / सीएजी की लेखापरीक्षा रिपोर्टों के माध्यम से अलग से रिपोर्ट की जाती हैं।	कोई टिप्पणी नहीं
3. हमने अपनी लेखा परीक्षा भारत में सामान्यतः स्वीकृत लेखा - परीक्षा मानकों के अनुसार की है। इन मानकों के लिए यह अपेक्षित है कि, इन वित्तीय विवरणों के महत्वपूर्ण गलतबयानी से मुक्त होने के बारे में समुचित आश्वासन प्राप्त करने के लिए हम अपनी लेखापरीक्षा को योजनाबद्ध होकर निष्पादित करें। एक लेखापरीक्षा में परीक्षण के आधार पर, वित्तीय विवरणों में राशियों और प्रकटीकरण का समर्थन करने वाले साक्ष्यों की जांच करना शामिल है। लेखापरीक्षा में उपयोग किए गए लेखांकन सिद्धांतों और प्रबंधन द्वारा किए गए महत्वपूर्ण अनुमानों का आकलन करने के साथ साथ वित्तीय विवरणों की समग्र प्रस्तुति का मूल्यांकन भी शामिल है। हमारा विश्वास है कि हमारी लेखा परीक्षा हमारी राय को एक यथोचित आधार प्रदान करती है।	कोई टिप्पणी नहीं
4. हमारी लेखापरीक्षा के आधार पर हम रिपोर्ट करते हैं कि: <ul style="list-style-type: none"> <li>i हमने सभी सूचनाएं और स्पष्टीकरण प्राप्त कर लिए हैं, जो हमारे सर्वोत्तम ज्ञान और विश्वास के अनुसार हमारी लेखापरीक्षा के प्रयोजन के लिए आवश्यक थे।</li> <li>ii इस रिपोर्ट में शामिल बैलेंस शीट तथा आय एवं व्यय लेखा/प्राप्ति एवं भुगतान लेखा को केन्द्र सरकार द्वारा अनुमोदित प्रारूप में तैयार किया गया है।</li> <li>iii हमारी राय में, बहियों की जाँच करने से प्रकट होता है कि समुद्री उत्पाद निर्यात विकास प्राधिकरण अधिनियम 1972 की धारा 19 के अन्तर्गत अपेक्षित रूप से प्राधिकरण द्वारा उपयुक्त लेखा बहियों और अन्य संगत रिकार्डों का रखरखाव किया जा रहा है।</li> <li>iv हम आगे रिपोर्ट करते हैं कि:</li> </ul>	कोई टिप्पणी नहीं

**REPLY TO THE SEPARATE AUDIT REPORT OF THE COMPTROLLER  
AND AUDITOR GENERAL OF INDIA ON THE ACCOUNTS OF THE  
MARINE PRODUCTS EXPORT DEVELOPMENT AUTHORITY, KOCHI  
FOR THE YEAR ENDED 31 MARCH 2024.**

Audit Observations	Reply
<p>1. We have audited the attached Balance Sheet of the Marine Products Export Development Authority (Authority) as at 31 March 2024 and the Income &amp; Expenditure Account and Receipts &amp; Payments Account for the year ended on that date under Section 19(2) of the Comptroller &amp; Auditor General's (Duties, Powers &amp; Conditions of Service) Act, 1971 read with Section 19 (2) of the Marine Products Export Development Authority Act, 1972. These, financial statements include the accounts of units/ branches of the Authority. These financial statements are the responsibility of the Authority's management. Our responsibility is to express an opinion on these financial statements based on our audit.</p>	<p>No Comments</p>
<p>2. This Separate Audit Report contains the comments of the Comptroller &amp; Auditor General of India (CAG) on the accounting treatment only with regard to classification, conformity with the best accounting practices, accounting standards and disclosure norms, etc. Audit observations on financial transactions with regard to compliance with the Law, Rules &amp; Regulations (Propriety and Regularity) and efficiency-cum-performance aspects, etc., if any, are reported through Inspection Reports/ CAG's Audit Reports separately.</p>	<p>No Comments</p>
<p>3. We have conducted our audit in accordance with auditing standards generally accepted in India. These Standards require that we plan and perform the audit to obtain reasonable assurance about whether the financial statements are free from material misstatements. An audit includes examining, on a test basis, evidences supporting the amounts and disclosure in the financial statements. An audit also includes assessing the accounting principles used and significant estimates made by management, as well as evaluating the overall presentation of financial statements. We believe that our audit provides a reasonable basis for our opinion.</p>	<p>No Comments</p>
<p>4. Based on our audit, we report that:</p> <ul style="list-style-type: none"> <li>i. We have obtained all the information and explanations, which to the best of our knowledge and belief were necessary for the purpose of our audit.</li> <li>ii. The Balance Sheet and Income and Expenditure Account/ Receipts and Payments Account dealt with by this report have been drawn up in the format approved by the Central Government.</li> <li>iii. In our opinion, proper books of accounts and other relevant records have been maintained by the Authority as required under Section 19 of the Marine Products Export Development Authority Act, 1972 in so far as it appears from our examination of such books.</li> <li>iv. We further report that:</li> </ul>	<p>No Comments</p>

<p><b>क तुलन पत्र</b></p> <p><b>क.1 कॉर्पस/पूंजी निधि और देयताएं</b></p> <p><b>क.1.1 चालू देयताएं और प्रावधान - रु. 354.49 करोड़ (अनुसूची 7)</b></p> <p><b>प्रावधान - रु. 303.81 करोड़</b></p> <p>उपरोक्त में वर्ष 2023-24 से संबंधित 0.39 करोड़ रुपये के उपार्जित व्यय की देयता शामिल नहीं है। इन व्ययों का लेखा वर्ष 2024-25 के दौरान किया गया था। इसके परिणामस्वरूप व्यय और देयता प्रावधान में 0.39 करोड़ रुपये की कमी आई। परिणामस्वरूप, वर्ष के लिए अधिशेष भी उसी सीमा तक बढ़ा-चढ़ाकर बताया गया।</p>	<p>लेखा परीक्षा अवलोकन को भविष्य के मार्गदर्शन के लिए नोट किया जाता है।</p>
<p><b>क.2 परिसंपत्ति</b></p> <p><b>क.2.1 स्थायी परिसंपत्तियाँ रु. 30.08 करोड़ (अनुसूची 8)</b></p> <p><b>कार्य प्रगति पर: 6.46 करोड़ रुपये</b></p> <p>भीमावरम में निर्माणाधीन कार्यालय परिसर के लिए 6.12 करोड़ रुपये शामिल हैं। यह कार्य सीपीडब्ल्यूडी द्वारा जमा कार्य के रूप में किया जा रहा था। मार्च 2024 के सीपीडब्ल्यूडी के उपयोगिता प्रमाण पत्र के अनुसार, 8.35 करोड़ रुपये की जमा राशि के मुकाबले 8.51 करोड़ रुपये की राशि खर्च की गई। हालांकि, एमपीईडीए ने केवल 6.12 करोड़ रुपये की पूंजीगत कार्य प्रगति पर और 2.23 करोड़ रुपये की शेष राशि को अग्रिम के रूप में जमा किया। इसके परिणामस्वरूप प्रगतिरत पूंजीगत कार्य को 2.39 करोड़ रुपये कम दर्शाया गया तथा अग्रिमों को 2.23 करोड़ रुपये अधिक दर्शाया गया तथा चालू देयताओं और प्रावधानों को 0.16 करोड़ रुपये कम दर्शाया गया।</p>	<p>लेखापरीक्षा अवलोकन को ध्यान में रखते हुए, चालू वित्तीय वर्ष 2024-25 के दौरान आवश्यक प्रविष्टियाँ की गईं, जिसमें अग्रिम शीर्ष से प्रगतिरत पूंजीगत कार्य की राशि को स्थानांतरित किया गया।</p> <p>जुलाई 2024 में सीपीडब्ल्यूडी द्वारा दी गई स्थिति के अनुसार, प्रगतिरत पूंजीगत कार्य के अंतर्गत दर्ज अद्यतन व्यय रु.11.02 करोड़ है।</p>
<p><b>क.3 चालू परिसंपत्तियाँ, ऋण, अग्रिम, आदि।</b></p> <p><b>क.3.1 चालू परिसंपत्तियाँ, ऋण, अग्रिम, आदि - रु.102.02 करोड़ (अनुसूची 11)</b></p> <p><b>अन्य अग्रिम (एमएसी परियोजना सहित): 7.25 करोड़ रुपये</b></p> <p>उपरोक्त में वेब-आधारित सांख्यिकी पैकेज के डिजाइन, विकास और रखरखाव के लिए वर्ष 2014-15 और 2015-16 के दौरान ब्रॉडलाइन कंप्यूटर सिस्टम्स, चेन्नई को 0.20 करोड़ रुपये का भुगतान किया गया। केंद्रीय उत्पाद शुल्क और सीमा शुल्क बोर्ड, जो सांख्यिकी पैकेज की रीढ़ थी, से आयात निर्यात कोड-वार डेटा प्राप्त करने में असमर्थता के कारण विकास प्रक्रिया को बीच में ही रोक दिया गया था। विक्रेता (ब्रॉडलाइन कंप्यूटर सिस्टम्स) को एप्लिकेशन के विकास के दौरान पहले से ही प्रदान की गई सेवा के लिए भुगतान प्राप्त हुआ। ऐसे में, विक्रेता से राशि की वसूली की उम्मीद नहीं है। इसलिए, राशि को आय और व्यय खाते में व्यय के रूप में चार्ज करके लिखा जाना चाहिए था। इसके परिणामस्वरूप 'अन्य को अग्रिम (एमएसी परियोजना सहित)' को अधिक बताया गया और व्यय को 0.20 करोड़ रुपये कम बताया गया। नतीजतन, 'कॉर्पस में ले जाया गया अधिशेष' उसी राशि से अधिक बताया गया था।</p>	<p>ब्रॉडलाइन कंप्यूटर सिस्टम्स, चेन्नई द्वारा विकसित वेब-आधारित सांख्यिकी पैकेज पूरी तरह से सीबीआईसी द्वारा डेटा शेयरिंग पर निर्भर हो गया है, जो अचानक बंद हो गया है। केंद्रीय उत्पाद शुल्क और सीमा शुल्क बोर्ड से आयात निर्यात कोड-आधारित निर्यात डेटा प्राप्त करने के सभी प्रयास सफल नहीं हुए। इसलिए, विकास/कार्यान्वयन के तहत वेब-आधारित सांख्यिकी पैकेज प्रयोग करने योग्य नहीं था।</p> <p>ऑडिट अवलोकन के अनुसार, इस संबंध में निर्णय के लिए मामले को उचित प्राधिकारी के समक्ष रखा जाएगा।</p>

<p><b>A. Balance Sheet</b></p> <p><b>A.1. Corpus/Capital Fund and Liabilities</b></p> <p><b>A.1.1. Current Liabilities and provisions-Rs. 354.49 crore (Schedule 7)</b></p> <p><b>Provisions - Rs. 303.81 crore</b></p> <p>The above does not include liability for accrued expenses of Rs. 0.39 crore pertaining to the year 2023-24. These expenses were accounted for during the year 2024-25.</p> <p>This resulted in an understatement of expenditure and liability provision by Rs. 0.39 crore. Consequently, the surplus for the year was overstated to the same extent.</p>	<p>The audit observation is well noted for future guidance.</p>
<p><b>A.2. Assets</b></p> <p><b>A.2.1. Fixed assets - Rs. 30.08 crore (Schedule 8)</b></p> <p><b>Work in progress: Rs. 6.46 crore</b></p> <p>The above includes Rs. 6.12 crore for the under-construction of office complex in Bhimavaram. The work was being carried out by CPWD as deposit work. As per the Utilization Certificate of CPWD of March 2024, an amount of Rs. 8.51 crore was expended against the deposit of Rs. 8.35crore. However, MPEDA accounted only Rs. 6.12 crore in Capital Work in progress and Rs. 2.23 crore being the balance amount of deposit as Advances.</p> <p>This resulted in the understatement of Capital Work in progress by Rs. 2.39 crore and overstatement of advances by Rs. 2.23 crore and understatement of Current Liabilities and Provisions by Rs. 0.16 crore.</p>	<p>Noting the audit observation, necessary entries done during the current financial year 2024-25 transferring the work carried amount to Capital work in progress from Advances head.</p> <p>Up to date expenditure booked under Capital Work in Progress is Rs 11.02 crore as per the position reported by CPWD in July 2024.</p>
<p><b>A.3. Current Assets, Loans, Advances, etc.</b></p> <p><b>A.3.1. Current Assets, Loans, Advances, etc. - Rs. 102.02 crore (Schedule 11)</b></p> <p><b>Advances others (Including MAC Project): Rs. 7.25 crore</b></p> <p>The above include Rs. 0.20 crore being the payments made to Broadline Computer Systems, Chennai during the year 2014-15 and 2015-16 for the design, development and maintenance of web-based statistics package. The development process was stopped in the middle due to inability to get the Import Export code-wise data from Central Board of Excise and Customs which was the backbone of the statistics package. The vendor (Broadline Computer Systems) received payment for the service already provided during the development of the application. As such, the amount is not expected to be recouped from the vendor. Hence, the amount should have been written off by charging as expenses in the Income and Expenditure Account. This resulted in an overstatement of 'Advances others (Including MAC Project)' and an understatement of Expenses by Rs.0.20 crore. Consequently, 'Surplus carried to Corpus' was overstated by the same amount.</p>	<p>The web-based statistics package developed by Broadline Computer Systems, Chennai, has completely depended upon data sharing by CBIC, which has stopped abruptly. All attempts to get Import Export code-based export data from the Central Board of Excise and Customs did not materialize. Therefore, the web-based statistics package under development/ implementation was not usable.</p> <p>As per the audit observation, the matter will be placed in the appropriate authority for a decision in this regard.</p>

<p><b>ख आय और व्यय लेखा</b>  <b>ख.1 व्यय</b>  <b>ख.1.1 अन्य प्रशासनिक व्यय 21.63 करोड़ रुपये(अनुसूची 21):</b>  <b>खराब एवं संदिग्ध ऋणों के लिए प्रावधान</b>  सीलैब से प्राप्त होने वाले ब्याज सहित बकाया राशि के लिए लेखों में 3.26 करोड़ रुपये का प्रावधान किया गया था, जिसमें 'अन्य (ईपीएस और सीलैब बकाया के लिए प्रावधान)' शीर्षक के तहत 'चालू देनदारियों और प्रावधानों' को क्रेडिट किया गया था और 'विविध देनदार - अन्य संदिग्ध ऋण' शीर्षक के तहत चालू परिसंपत्तियों, ऋणों, अग्रिमों आदि को डेबिट किया गया था। प्रावधान राशि को आय और व्यय लेखों में चार्ज (डेबिट) नहीं किया गया था। इसके अलावा, विविध देनदार को पहले से ही बैलेंस शीट अनुसूची 11 (चालू परिसंपत्तियां, ऋण, अग्रिम, आदि) में 'प्राप्य दावे / प्राप्य लेख' शीर्षक के तहत मान्यता दी गई थी। इस प्रकार, प्रावधान सही तरीके से नहीं बनाया गया था।  इसके परिणामस्वरूप आय और व्यय लेखों में 'अन्य प्रशासनिक व्यय' को कम दर्शाया गया और 'कॉर्पस में ले जाए गए अधिशेष' को 3.26 करोड़ से अधिक दर्शाया गया। विविध देनदारों का शेष - अन्य संदिग्ध ऋण' को भी 3.26 करोड़ से अधिक दर्शाया गया।</p>	<p>लेखा परीक्षा अवलोकन को नोट किया गया। चूंकि मामला कानूनी कार्यवाही के अधीन है, इसलिए प्रावधान राशि को आय एवं व्यय लेखों में नहीं डाला गया।</p>
<p><b>ग. महत्वपूर्ण लेखा नीतियां और लेखों पर टिप्पणियाँ-</b>  कोई टिप्पणी नहीं</p>	<p>कोई टिप्पणी नहीं</p>
<p><b>घ सहायता अनुदान</b>  <b>घ.1 अनुदान/सब्सिडी रु101.77 करोड़ (अनुसूची 13):</b>  <b>अन्य संस्थाओं से अनुदान: रु 0.43 करोड़</b>  उपरोक्त खाद्य प्रसंस्करण उद्योग मंत्रालय से खाद्य परीक्षण प्रयोगशाला की स्थापना के लिए प्राप्त अनुदान (0.43 करोड़ रुपये) को दर्शाता है। सरकारी अनुदान/सब्सिडी पर महत्वपूर्ण लेखों के अनुसार, परियोजनाओं की स्थापना को पूंजी लागत के लिए योगदान की प्रकृति के सरकारी अनुदान को पूंजी आरक्षित माना जाता है। चूंकि अनुदान अचल संपत्तियों के निर्माण के लिए प्राप्त किया गया था, इसलिए इसे आय के बजाय पूंजी आरक्षित के तहत हिसाब में लिया जाना चाहिए था।  इसके परिणामस्वरूप आय को अधिक और पूंजी रिजर्व को 0.43 करोड़ रुपये से कम दर्शाया गया। परिणामस्वरूप, कॉर्पस में ले जाए गए अधिशेष को भी उसी सीमा तक बढ़ा-चढ़ाकर दिखाया गया।</p>	<p>लेखापरीक्षा अवलोकन के अनुसार, पूंजी रिजर्व के अंतर्गत अनुदान को सटीक रूप से दर्शाने के लिए आवश्यक प्रविष्टियां की जाएंगी, जिससे भविष्य की अनुदान प्राप्तियों के लिए हमारी लेखांकन नीतियों का अनुपालन सुनिश्चित हो सके।</p>
<p><b>घ.2 अनुदान/सब्सिडी रु101.77 करोड़ (अनुसूची 13)</b>  सहायता अनुदान का प्रारंभिक शेष 10.70 करोड़ रुपये था। वर्ष 2023-24 के दौरान 102.30 करोड़ रुपये का सहायता अनुदान प्राप्त हुआ और वर्ष के दौरान 104.91 करोड़ रुपये का उपयोग किया गया, जिससे 31.03.2024 को 8.09 करोड़ रुपये का अप्रयुक्त शेष रह गया।</p>	<p>1.03.2024 तक 8.09 करोड़ रुपये की अव्ययित शेष राशि में भीमावरम कार्यालय सह प्रयोगशाला परिसर (पूंजी अनुदान) के लिए प्रतिबद्ध व्यय के रूप में 7.70 करोड़ रुपये और अनुसूचित जाति अनुसूचित जनजाति से संबंधित चालू कार्यकलापों के लिए 0.39 करोड़ रुपये शामिल हैं।   वित्त वर्ष 2024-25 के दौरान, भीमावरम परियोजना कार्य के लिए सीपीडब्ल्यूडी को 7.70 करोड़ रुपये की शेष राशि पहले ही जारी कर दी गई थी, और एससी/एसटी निधि को प्रतिबद्ध उद्देश्यों के लिए खर्च किया गया था।</p>
<p><b>ड प्रबंधन पत्र</b>  पृथक लेखापरीक्षा रिपोर्ट में शामिल न की गई कमियों को सुधारात्मक कार्रवाई हेतु अलग से जारी प्रबंधन पत्र के माध्यम से बोर्ड के ध्यान में लाया गया है।</p>	<p>नोट किया गया</p>

<p><b>B. Income and Expenditure Account</b>  <b>B.1. Expenditure</b>  <b>B.1.1. Other Administrative Expenses-Rs. 21.63 crore-(Schedule 21)</b>  <b>Provision for Bad and doubtful debts</b>  A provision amounting to Rs. 3.26 crore was made in the accounts towards dues including interest receivable from M/s. Sealab by crediting the 'Current Liabilities and Provisions' under the head 'Others (Provision for EPS &amp; Sealab Dues)' and debiting Current assets, Loans, Advances, etc. under the head 'Sundry Debtors - Others Doubtful debts'. The provision amount was not charged (debited) in the Income and Expenditure Account. Further, the Sundry Debtor was already recognised in the Balance Sheet Schedule 11(Current assets, Loans, Advances, etc.) under the head 'Claims Receivable/ Accounts Receivable'. Thus, the provision was not created correctly.  This resulted in understatement of 'Other Administrative Expenses' and overstatement of 'Surplus carried to Corpus' in the Income and Expenditure Account by 3.26 crore. Balance of Sundry Debtors - Others Doubtful debts' was also overstated by 3.26 crore.</p>	<p>Audit observation is well noted. The provision amount was not charged (debited) in the Income and Expenditure Account as the matter is under legal proceedings.</p>
<p><b>C. Significant Account Policies and Notes to Accounts-</b>  <b>No Comments</b></p>	<p>No Comments</p>
<p><b>D. Grants in Aid</b>  <b>D.1. Grants/Subsidies-Rs. 101.77 crore- (Schedule 13)</b>  <b>Grants from Other Institutions: Rs. 0.43 crore</b>  The above represents grants received (Rs. 0.43 crore) from the Ministry of Food Processing Industries for setting up of Food Testing Laboratory. As per the Significant Accounting Policies on Government Grants/Subsidies, Government grants of the nature of contribution towards capital cost of setting up projects are treated as Capital Reserve. Since the grant was received for the creation of fixed assets, the same should have been accounted under Capital reserve, instead of Income.   This resulted in an overstatement of Income and understatement of Capital reserve by Rs. 0.43 crore. Consequently, the Surplus carried to Corpus was also overstated to that extent.</p>	<p>As per the audit observation, necessary entries will be made to accurately reflect the grant under the capital reserve, ensuring compliance with our accounting policies for future grant receipts.</p>
<p><b>D.2. Grants/Subsidies- Rs. 101.77 crore - (Schedule 13)</b>  Opening balance of Grants-in-aid was Rs. 10.70 crore. Grants-in-aid of Rs. 102.30 crore was received during the year 2023-24 and Rs. 104.91 crore was utilized during the year leaving an unspent balance of Rs. 8.09 crore on 31.03.2024.</p>	<p>Unspent balance as on 31.03.2024 of Rs. 8.09 crore comprised of Rs 7.70 crore as committed expenditure towards the Bhimavaram office cum lab complex (Capital Grant) and Rs. 0.39 crore towards ongoing SC/ST related activities.   During the FY 2024-25, the balance amount of Rs 7.70 crore was already released to CPWD for the Bhimavaram Project work, and the SC/ST fund was spent towards the committed purposes.</p>
<p><b>E. Management Letter</b>  Deficiencies not included in the Separate Audit Report have been brought to the notice of the Board through Management Letter issued separately for remedial/corrective action.</p>	<p>Noted.</p>

## अनुबंध - I

<p>(1) <b>आंतरिक नियंत्रण प्रणाली की पर्याप्तता:</b> आंतरिक नियंत्रण प्रणाली पर्याप्त है तथा प्राधिकरण के आकार और प्रकृति के अनुरूप है।</p>	<p>नोट किया गया</p>
<p>(2) <b>आंतरिक लेखापरीक्षा प्रणाली की पर्याप्तता:</b> पिछले तीन वर्षों 2021-22 से 2023-24 के दौरान क्यूसी लैब, कोच्चि, डेस्क ऑफिस, पोर्ट ब्लेयर और नौ एलिसा लैब में आंतरिक लेखा परीक्षा नहीं की गई। इसके अलावा, पिछले तीन वर्षों के दौरान कार्मिक अनुभाग को छोड़कर मुख्यालय में किसी भी विभाग में आंतरिक लेखा परीक्षा नहीं की गई। इसके अलावा, एमपीईडीए ने अपना लेखा मैनुअल तैयार नहीं किया है।</p>	<p>भविष्य के अनुपालन के लिए नोट किया गया। . लेखापरीक्षा योजना समयबद्ध और चरणबद्ध तरीके से सभी कार्यालयों, अनुभागों और प्रयोगशालाओं के लेखापरीक्षा को कवर करने के लिए तैयार की गई है। नियमित वर्चुअल ऑडिट में सभी लेन-देन शामिल हैं जो आंतरिक लेखापरीक्षा / नियंत्रण तंत्र को मजबूत करते हैं।</p>
<p>(3) <b>स्थायी परिसंपत्तियों के भौतिक सत्यापन की प्रणाली:</b> एमपीईडीए (एमएसी सहित) के 44 कार्यालयों/यूनिटों में से 24 कार्यालयों/ यूनिटों ने वर्ष 2023-24 के लिए भौतिक सत्यापन रिपोर्ट प्रस्तुत नहीं की थी। यह देखा गया है कि इन कार्यालयों/यूनिटों में 2023-24 के दौरान जीएफआर 2017 की आवश्यकता के अनुसार स्थायी परिसंपत्तियों का भौतिक सत्यापन नहीं किया गया था। अन्य चार कार्यालयों द्वारा प्रस्तुत भौतिक सत्यापन रिपोर्ट केवल स्थायी परिसंपत्तियों की सूची की हस्ताक्षरित प्रतियां थीं और उनमें इस आशय का प्रमाणन नहीं था कि संपत्ति का भौतिक सत्यापन किया गया है और उसे सही पाया गया है।</p>	<p>सभी यूनिट कार्यालयों ने वर्ष 2023-24 के लिए भौतिक सत्यापन रिपोर्ट प्रस्तुत की।</p>
<p>(4) <b>इन्वेंट्री के भौतिक सत्यापन की प्रणाली:</b> 44 कार्यालयों में से स्टेशनरी/उपभोग्य सामग्रियों के स्टॉक के भौतिक सत्यापन का विवरण एसआरडी, पोर्ट ब्लेयर, टोक्यो और न्यूयॉर्क में दो व्यापार संवर्धन कार्यालयों, 14 एलिसा प्रयोगशालाओं और दो एलिसा प्रयोगशाला नमूना संग्रह केंद्रों द्वारा प्रस्तुत किया गया था। उपभोग्य सामग्रियों के भौतिक सत्यापन की प्रणाली उस सीमा तक अपर्याप्त थी।</p>	<p>भविष्य के अनुपालन के लिए नोट किया गया</p>
<p>(5) <b>वैधानिक बकाया के भुगतान में नियमितता:</b> प्राधिकरण निर्विवाद वैधानिक बकाया का नियमित भुगतान करता रहा।</p>	<p>नोट किया गया</p>

## Annexure I

<p>(1) <b>Adequacy of Internal Control System:</b> Internal control system is adequate and commensurate with the size and nature of the Authority.</p>	<p>Noted</p>
<p>(2) <b>Adequacy of Internal Audit System:</b> During the last three years from 2021-22 to 2023-24, Internal Audit was not done in QC Lab, Kochi, Desk Office, Port Blair and nine ELISA labs. Further, during the last three years Internal Audit was not done in any of the departments in the head office except Personnel Section. Further, MPEDA has not prepared its Accounts Manual.</p>	<p>Noted for future compliance. Audit plan is formulated covering audit of all filed offices, sections and labs in a time bound and phased manner. Regular virtual audit covers all transactions strengthening the internal audit/ control mechanisms.</p>
<p>(3) <b>System of Physical Verification of Fixed Assets:</b> Out of the 44 offices/ units of MPEDA (including MAC), 24 offices/ units had not furnished the Physical Verification Report for the year 2023-24. It is observed that Physical Verification of fixed assets was not carried out as per the requirement of GFR 2017 in these offices/ units during 2023-24. The Physical Verification Reports submitted by other four offices were mere signed copies of list of fixed assets and did not contain certification to the effect that assets are physically verified and found correct.</p>	<p>All unit offices submitted the physical verification report for the year 2023-24.</p>
<p>(4) <b>System of Physical Verification of Inventory:</b> Out of the 44 offices, the details of physical verification of stock of stationery/ consumables was submitted by SRD, Port Blair, two Trade Promotion Offices in Tokyo and New York, 14 ELISA labs and two ELISA lab sample collection centers. The system of physical verification of consumables was deficient to that extent.</p>	<p>Noted for future compliance.</p>
<p>(5) <b>Regularity in payment of Statutory Dues:</b> The Authority was regular in payment of undisputed statutory dues.</p>	<p>Noted</p>



## अनुबंध - II

### वर्ष 2023-24 के दौरान अनुदान सहायता की प्राप्तियां और उपयोग

करोड़ रु में

सहायता अनुदान की श्रेणियाँ	वर्ष के दौरान प्राप्त राशि	पिछले वर्ष से अग्रेनीत राशि	वर्ष के दौरान प्राप्त कुल अनुदान	वर्ष के दौरान उपयुक्त राशि	अगले वर्ष अग्रेनीत 31.03.2024 को अनुपयुक्त राशि	अभ्युक्ति
सहायता अनुदान	102.30	10.70	113	104.91	8.09	

## Annexure - II

### Receipts and utilization of grants-in-aid during the year 2023-24

Rs. in crore

Categories of grants in aid	Amount of grants received during the year	Amount brought forward from previous year	Total grants received during the year	Amount utilized during the year	Amount unutilized as on 31.03.2024 carried forward to next year	Remarks
Grants in Aid	102.30	10.70	113	104.91	8.09	





**समुद्री उत्पाद निर्यात विकास प्राधिकरण**  
(वाणिज्य एवं उद्योग मंत्रालय, भारत सरकार)

एमपीईडीए हाउस, पनम्पिल्ली नगर, कोच्ची - 682 036, केरल  
दूरभाष: +91 484 2311901 फैक्स: +91 484 2314467  
ई-मेल: [ho@mpeda.gov.in](mailto:ho@mpeda.gov.in) वेबसाइट: [www.mpeda.gov.in](http://www.mpeda.gov.in)

**The Marine Products Export Development Authority**  
(Ministry of Commerce & Industry, Govt. of India)

MPEDA House, Panampilly Avenue  
Kochi - 682 036, Kerala, India

Phone: +91 484 2311901 Fax: +91 484 2314467  
E-mail: [ho@mpeda.gov.in](mailto:ho@mpeda.gov.in) Website: [www.mpeda.gov.in](http://www.mpeda.gov.in)